

مقاله تحقیقی

بررسی سیتوژنتیکی انار (*Punica granatum L.*): متا آنالیز

شیوا شهسواری^۱، زهرا نورمحمدی^{۱*}، مسعود شیدایی^{۲*}، فرح فراهانی^۳، محمدرضا وظیفه شناس^۴

۱. گروه زیست شناسی، واحد علوم و تحقیقات، دانشگاه آزاد اسلامی، تهران، ایران
۲. دانشکده علوم زیستی و بیوتکنولوژی، دانشگاه شهید بهشتی، تهران، ایران
۳. گروه میکروبیولوژی، واحد قم، دانشگاه آزاد اسلامی، قم، ایران
۴. بخش اصلاح گیاه و بذر، مرکز تحقیقات کشاورزی و منابع طبیعی یزد، یزد، ایران

*مسئول مکاتبات: زهرا نور محمدی آدرس الکترونیکی: marjanm@yahoo.com، z-nouri@srbiau.ac.ir و مسعود شیدایی آدرس الکترونیکی: msheidai@sub.ac.ir، msheidai@yahoo.com

محل انجام تحقیق: دانشگاه آزاد اسلامی - واحد علوم و تحقیقات تهران - مجتمع آزمایشگاهی رازی

تاریخ دریافت: ۹۹/۱۰/۱۵

تاریخ پذیرش: ۹۹/۱۱/۲۶

چکیده

انار (*Punica granatum L.*)، از جمله گیاهان مهم باغبانی است که در بسیاری از نقاط جهان کشت می شود و به دلیل ارزش میوه و خواص دارویی آن دارای اهمیت است. چندین رقم انار در ایران کشت می شود که از نظر خصوصیات میوه و ویژگی های زراعی متفاوت است. علیرغم اهمیت اقتصادی ارقام انار، اطلاعات کمی در مورد ویژگی های ژنتیکی و سیتوژنتیکی این ارقام در دسترس است. بنابراین، هدف ما بررسی دوازده رقم گزارش نشده از نظر سیتوژنتیکی و همچنین گردآوری کلیه داده های موجود در مورد جفت شدن کروموزوم، فراوانی کیاسما و بی نظمی های میوز در ۸۸ رقم و انجام متاآنالیز است. نتایج نشان داد که همه ارقام دارای تعداد کروموزوم $2n=2x=16$ هستند، اما به طور قابل توجهی در تمام ویژگی های میوز مورد مطالعه متفاوت اند. بسیاری از ویژگی های میوزی مورد مطالعه به طور قابل توجهی ارتباط معنی داری در تجزیه و تحلیل رسته بندی مولفه های اصلی PCA نشان دادند که ویژگی هایی مانند فراوانی و توزیع کیاسما و همچنین بی والانت حلقوی به یکدیگر مرتبط هستند و ارقام با طول جغرافیایی متفاوت از یکدیگر متمایز می شوند. به طور مثال، ویژگی های مربوط به بی نظمی های میوز مانند چسبندگی کروموزومی و اختلال در آنافاز در ارقام، بر اساس ارتفاع از یکدیگر متمایز می شوند. بر اساس نتایج بدست آمده از PCA ارقام انار، به دلیل اختلافات در صفات میوزی، در سه گروه اصلی قرار می گیرند. از داده های به دست آمده می توان در آینده در نگهداری و پرورش انار استفاده کرد.

واژه های کلیدی: کیاسما، رفتار کروموزومی، همبستگی جغرافیایی، میوز

مقدمه

است. میوه انار دارای خصوصیات مهم عملکردی و مغذی است و از عصاره میوه آن در بیماری های قلبی عروقی، دیابت و سرطان پروستات استفاده شده است (۱). انار دارای ارزش

انار (*Punica granatum L.*) یک گونه مهم و دارای میوه خوراکی است که بومی ایران و هیمالیا در شمال هند

ترش، پوست سفید، شیرین پوست نازک، شیرین شهوار، طوق گردن، گرچ شهوار، گلنار و مخمل شهرضا از مرکز تحقیقات و آموزش کشاورزی و منابع طبیعی استان یزد جمع‌آوری شد. به‌منظور به‌دست آوردن بهترین و مناسب‌ترین اندازه‌های غنچه که می‌بایست حاوی سلول‌های مناسب در مرحله تقسیم باشد، نمونه‌برداری از سایزهای مختلف غنچه از ساعت ۸ صبح الی ۱۲ ظهر انجام شد. روش نمونه‌برداری به این صورت است که غنچه‌ها به وسیله تیغ اسکالپل از شاخه جدا می‌شوند. سپس تا ۲۴ ساعت در محلول تثبیت کننده (استیک اسید : اتانول ۷۵٪) با نسبت ۳:۱ قرار می‌گیرند. به منظور خارج شدن اثرات اسید استیک از غنچه‌ها لازم است تا پس از خروج از محلول فیکساتیو چندبار به مدت چند دقیقه در آب قرار گرفته و شستشو شوند. سپس در محلول اتانول ۷۵٪ قرار گرفته و برای چندین سال می‌توان از آنها استفاده نمود (۶). جفت شدن کروموزوم‌ها و فراوانی کیاسما، بی‌نظمی‌های میوز در متافاز، ناهنجاری‌های کروموزومی همچون میکرونوکلثی، چسبندگی و کروموزوم‌های سرگردان در آنافاز ۱ و ۲ و توفاز و در نهایت دانه گرده کاهش‌نیافته در حداقل ۱۰۰ میوز هر رقم مورد مطالعه با میکروسکوپ نوری با بزرگنمایی ۴۰ و ۱۰۰ بررسی شد. داده‌های ارقام دیگر (۷۶ رقم) از مطالعات قبلی ما استخراج شده و مطالعات متاآنالیز انجام شد (۵، ۶، ۷، ۸-۱۰).

تجزیه و تحلیل داده‌ها

آنالیز ANOVA برای نشان دادن تفاوت معنی‌داری در ویژگی‌های میوز ارقام انار مورد مطالعه انجام شد. ضریب همبستگی پیرسون بین ویژگی‌های میوزی تعیین شد. از تجزیه و تحلیل PCA برای مشخص کردن متفاوت ارقام انار و گروه بندی ارقام براساس ویژگی‌های سیتوژنتیک مورد مطالعه استفاده شد (۱۱). به منظور تجزیه و تحلیل داده‌ها و متاآنالیز از نرم افزار PAST نسخه ۲ و R- package استفاده شد.

نتایج

اقتصادی فراوانی بوده و در بسیاری از مناطق جغرافیایی کشور با شرایط آب و هوایی خشک و نیمه خشک کشت می‌شود.

تعداد زیادی از ارقام انار در مراکز مختلف ژرم پلاسما انار در ایران، انتخاب و جمع‌آوری شده‌است. این ارقام از نظر مورفولوژیکی، زراعی و میوه‌ای تفاوت معنی‌داری داشتند (۲). پیشنهاد شده است که ارقام انار با فعل و انفعالات جغرافیایی پیچیده، انتخاب طبیعی و سازگاری با محیط، هیبریداسیون و فشار اهلی شدن، مواجه هستند و در نتیجه، ارقام مختلف از نظر ژنتیکی و فنوتیپی از یکدیگر جدا می‌شوند (۱).

مطالعات سیتوژنتیکی مربوط به فراوانی و توزیع کیاسما، تفکیک کروموزومی و مکانیسم‌های سیتولوژیکی از جمله تشکیل گرده‌ها / گامت‌های کاهش‌نیافته و کاهش‌یافته بارور، اطلاعات ارزشمندی را در مورد تنوع ژنتیکی، سطح پلی‌پلوئیدی، سازگاری ژنتیکی محلی و جغرافیایی و همچنین پتانسیل تولید انواع گامت‌های ۲n در اختیار ما قرار دهد (۷-۳).

به‌طور کلی، مطالعات سیتوژنتیک محدودی روی انار در جهان انجام شده‌است و علی‌رغم اهمیت اقتصادی این گیاه باغی و سطح زیرکشت این رقم در کشور، گزارش‌های سیتوژنتیکی موجود، پراکنده است و داده‌های مربوط به جفت‌شدن کروموزوم‌ها، فراوانی کیاسما و بی‌نظمی‌های میوزی ناچیز است (۵، ۶، ۷، ۸-۱۰).

هدف ما جمع‌آوری ویژگی‌های سیتوژنتیکی انار خوراکی به‌ویژه داده‌های مربوط به فراوانی کیاسما، پراکندگی و بی‌نظمی‌های میوز این ارقام گرانبهاست. بدین منظور، ۱۲ رقم انار که قبلاً مورد مطالعه قرار نگرفته‌اند، بررسی سیتوژنتیکی در تقسیم میوز شدند و با داده‌های به-دست آمده از سایر ارقام گزارش‌شده (در کل ۸۸ رقم) متاآنالیز شدند.

مواد و روش‌ها

جمع‌آوری نمونه‌ها و آنالیز سیتوژنتیک

در این مطالعه دوازده رقم انار ایرانی شامل: اردستانی ترش، دانه سیاه، سیاه دانه کن، رباب پوست قرمز، ساوه‌ای

اسامی ارقام، پراکندگی جغرافیایی و تعداد کروموزوم در جدول ۱ ارائه شده است.

جدول ۱ - توزیع جغرافیایی و ویژگی‌های میوز در ارقام انار.

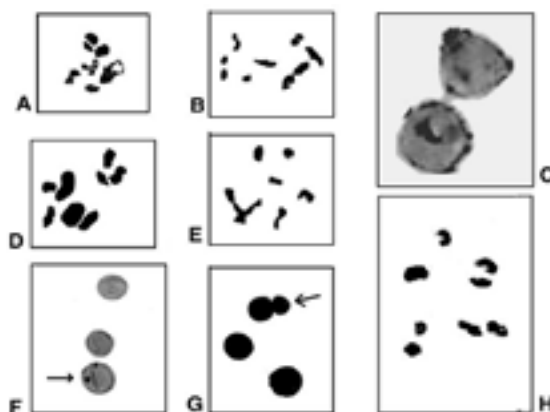
ردیف	نام ارقام	موقعیت جغرافیایی	طول جغرافیایی	عرض جغرافیایی	ارتفاع	۲n
۱	نیتالخی	ایران - بندرعباس	۵۶۳	۲۷۱۹	۱۷	۱۶
۲	قرمز نار شیرین	ایران - شبستر	۴۵۷	۳۸۱۷	۱۴۱۷	۱۶
۳	ملس شهوار ۱	ایران - بافق	۵۵۴	۳۱۶	۹۹۲	۱۶
۴	داداش پوست کلفت	ایران - شبستر	۴۵۷	۳۸۱۷	۱۴۱۷	۱۶
۵	گلنار	ایران - ساوه	۵۰۳۵	۳۵۰۲	۱۰۱۳	۱۶
۶	شاهی ترش	ایران - کرمان	۵۷۰۷	۳۰۲۸	۱۷۶۴	۱۶
۷	ترش پوست کلفت	ایران - اردل	۵۰۶۶	۳۱۹۹	۱۸۵۱	۱۶
۸	ملس طوقی	ایران - گرگان	۵۴۴۳	۳۶۸۴	۱۲۳	۱۶
۹	ملس ترش	ایران - ساوه	۵۰۳۵	۳۵۰۲	۱۰۱۳	۱۶
۱۰	ملس شیرین	ایران - ساوه	۵۰۳۵	۳۵۰۲	۱۰۱۳	۱۶
۱۱	الک ترش	ایران - ساوه	۵۰۳۵	۳۵۰۲	۱۰۱۳	۱۶
۱۲	بریت	ایران - کازرون	۵۱۶۴	۲۹۶۱	۸۳۴	۱۶
۱۳	گل مگسی	ایران - تفت	۵۴۲	۳۱۷۴	۱۵۳۰	۱۶
۱۴	انار سیاه	ایران - ساوه	۵۰۳۵	۳۵۰۲	۱۰۱۳	۱۶
۱۵	ملس شهوار ۲	ایران - بافق	۵۵۴	۳۱۶	۹۹۲	۱۶
۱۶	ردکی	ایران - بافق	۵۵۴	۳۱۶	۹۹۲	۱۶
۱۷	ترش نار	ایران - شبستر	۴۵۷	۳۸۱۷	۱۴۱۷	۱۶
۱۸	ملس ترش ۲	ایران - ساوه	۵۰۳۵	۳۵۰۲	۱۰۱۳	۱۶
۱۹	ملس شیرین ۲	ایران - ساوه	۵۰۳۵	۳۵۰۲	۱۰۱۳	۱۶
۲۰	الک ترش ۲	ایران - ساوه	۵۰۳۵	۳۵۰۲	۱۰۱۳	۱۶
۲۱	بی هسته	ایران - ساوه	۵۰۳۵	۳۵۰۲	۱۰۱۳	۱۶
۲۲	۳۱۰	ایران - ساوه	۵۰۳۵	۳۵۰۲	۱۰۱۳	۱۶
۲۳	۴۹	ایران - ساوه	۵۰۳۵	۳۵۰۲	۱۰۱۳	۱۶
۲۴	۳۰۱	ایران - ساوه	۵۰۳۵	۳۵۰۲	۱۰۱۳	۱۶
۲۵	۲۶۵	ایران - ساوه	۵۰۳۵	۳۵۰۲	۱۰۱۳	۱۶
۲۶	۳۵۰	ایران - ساوه	۵۰۳۵	۳۵۰۲	۱۰۱۳	۱۶
۲۷	۳۹	ایران - ساوه	۵۰۳۵	۳۵۰۲	۱۰۱۳	۱۶
۲۸	۴۹	ایران - ساوه	۵۰۳۵	۳۵۰۲	۱۰۱۳	۱۶
۲۹	آقامحمدعلی ۲	ایران - ساوه	۵۰۳۵	۳۵۰۲	۱۰۱۳	۱۶
۳۰	بی هسته	ایران - ساوه	۵۰۳۵	۳۵۰۲	۱۰۱۳	۱۶
۳۱	تابستانی ترش	ایران - ساوه	۵۰۳۵	۳۵۰۲	۱۰۱۳	۱۶
۳۲	۱۵۸	ایران - ساوه	۵۰۳۵	۳۵۰۲	۱۰۱۳	۱۶
۳۳	الک ترش ۲	ایران - ساوه	۵۰۳۵	۳۵۰۲	۱۰۱۳	۱۶
۳۴	ملس ترش ۲	ایران - ساوه	۵۰۳۵	۳۵۰۲	۱۰۱۳	۱۶
۳۵	ملس شیرین ۲	ایران - ساوه	۵۰۳۵	۳۵۰۲	۱۰۱۳	۱۶

۱۶	۱۰۱۳	۳۵۰۲	۵۰۳۵	ایران - ساوه	۳۱۰	۳۶
۱۶	۱۰۱۳	۳۵۰۲	۵۰۳۵	ایران - ساوه	۲۵۱	۳۷
۱۶	۱۰۱۳	۳۵۰۲	۵۰۳۵	ایران - ساوه	الک شیرین ۲	۳۸
۱۶	۱۰۱۳	۳۵۰۲	۵۰۳۵	ایران - ساوه	سفید شیرین	۳۹
۱۶	۱۰۱۳	۳۵۰۲	۵۰۳۵	ایران - ساوه	سفید ترش	۴۰
۱۶	۱۰۱۳	۳۵۰۲	۵۰۳۵	ایران - ساوه	الک سقائین	۴۱
۱۶	۱۰۱۳	۳۵۰۲	۵۰۳۵	ایران - ساوه	ملس علاء	۴۲
۱۶	۱۰۱۳	۳۵۰۲	۵۰۳۵	ایران - ساوه	گلنار	۴۳
۱۶	۸۳۴	۲۹۶۱	۵۱۶۴	ایران - کازرون	بریت	۴۴
۱۶	۱۰۱۳	۳۵۰۲	۵۰۳۵	ایران - ساوه	شیرین هسته ریز	۴۵
۱۶	۱۰۱۳	۳۵۰۲	۵۰۳۵	ایران - ساوه	آقامحمدعلی	۴۶
۱۶	۱۰۱۳	۳۵۰۲	۵۰۳۵	ایران - ساوه	بی هسته	۴۷
۱۶	۱۰۱۳	۳۵۰۲	۵۰۳۵	ایران - ساوه	تابستانه	۴۸
۱۶	۱۰۱۳	۳۵۰۲	۵۰۳۵	ایران - ساوه	الک ترش	۴۹
۱۶	۱۰۱۳	۳۵۰۲	۵۰۳۵	ایران - ساوه	ملس ترش	۵۰
۱۶	۱۰۱۳	۳۵۰۲	۵۰۳۵	ایران - ساوه	ملس شیرین	۵۱
۱۶	۱۰۱۳	۳۵۰۲	۵۰۳۵	ایران - ساوه	الک شیرین	۵۲
۱۶	۱۰۴۳	۲۸۵	۵۳۵۶	ایران - جهرم	اتابکی حفره	۵۳
۱۶	۱۳۶۵	۳۵۲۸	۵۹۲۲	ایران - تربت حیدریه	ملس آق دایی	۵۴
۱۶	۱۰۱۳	۳۵۰۲	۵۰۳۵	ایران - ساوه	بجستونی پوست کلفت ملسی	۵۵
۱۶	۹۴۴	۳۳۹۸	۵۱۴۴	ایران - کاشان	انباری دانه قرمز	۵۶
۱۶	۱۱۷۵	۳۱۹۹	۵۴۲	ایران - اشکذر	ملس گردن بلند	۵۷
۱۶	۱۵	۳۶۷۳	۵۰۹۷	ایران - خزر	بجستونی ترش	۵۸
۱۶	۱۱۷۵	۳۱۹۹	۵۴۲	ایران - اشکذر	داداشی پیوندی	۵۹
۱۶	۱۵۳۰	۳۱۷۴	۵۴۲	ایران - تفت	گل ترش - معمولی	۶۰
۱۶	۱۰۱۳	۳۵۰۲	۵۰۳۵	ایران - ساوه	شیرین پوست نازک	۶۱
۱۶	۱۶۷۸	۳۶۶۸	۴۸۴۹	ایران - زنجان	شهواری - ترش	۶۲
۱۶	۹۸۴	۳۳۴۴	۵۲۴۸	ایران - زواره اردستان	ملس	۶۳
۱۶	۱۱۶۴	۳۵۵۸	۵۳۳۸	ایران - درازجان - سمنان	ملس خمره ای	۶۴
۱۶	۸۷۳	۳۴۴	۶۰۲۵	ایران - سنگان	گلایی هسته درشت	۶۵
۱۶	۱۵۷۵	۳۲۶۷	۵۱۶۷	ایران - اشکذر - یزد	بذری مورست	۶۶
۱۶	۱۸۲۵	۳۰۱۲	۵۵۱۱	ایران - شهر بابک	خوش پوست کلفت	۶۷
۱۶	۲۱۲	۳۶۸۲	۴۹۴۲	ایران - رودبار	جنگلی پوست قرمز	۶۸
۱۶	۹۲۰	۳۵۳۲	۵۱۶۴	ایران - ورامین	ملس پیشوا	۶۹
۱۶	۱۵۷۵	۳۲۶۷	۵۱۶۷	ایران - اشکذر - یزد	شیرین شهوار	۷۰
۱۶	۱۵۷۵	۳۲۶۷	۵۱۶۷	ایران - اصفهان	ملس پوست قرمز	۷۱
۱۶	۱۱۶۴	۳۵۵۸	۵۳۳۸	ایران - سمنان	آبدانان	۷۲
۱۶	۷۸	۳۷۰۸	۴۹۶۵	ایران - سراوران	ملس ناهوک	۷۳


۱۶	۱۰۱۳	۳۵۰۲	۵۰۳۵	ایران- ساوه	ملس طوقی	۷۴
۱۶	۱۵۷۵	۳۲۶۷	۵۱۶۷	ایران- اشکذر- یزد	انار سیاه	۷۵
۱۶	۱۰۱۳	۳۵۰۲	۵۰۳۵	ایران- ساوه	ردکی	۷۶
ارقام مورد مطالعه در این تحقیق						
۱۶	۱۱۶۴	۳۵۵۸	۵۳۳۸	ایران- سمنان	اردستانی- ترش	۷۷
۱۶	۱۶۶	۳۱۲۷	۴۹۶	ایران- رامهرمز	دانه سیاه	۷۸
۱۶	۱۳۸۱	۳۵۷۵	۵۱۲۷	ایران- تهران	سیاه دانه - کن	۷۹
۱۶	۸۳۴	۲۹۶۱	۵۱۶۴	ایران- فارس	رباب- پوست قرمز	۸۰
۱۶	۱۵۷۵	۳۲۶۷	۵۱۶۷	ایران- اصفهان	ساوه ای- ترش	۸۱
۱۶	۱۴۲	۳۲۳۸	۴۸۱۴	ایران- دزفول	پوست سفید	۸۲
۱۶	۱۱۶۴	۳۵۵۸	۵۳۳۸	ایران- سمنان	شیرین پوست نازک	۸۳
۱۶	۱۵۷۵	۳۲۶۷	۵۱۶۷	ایران- اشکذر- یزد	شیرین شهوار	۸۴
۱۶	۱۲۲۲	۳۱۸۸	۵۴۳۵	ایران- یزد	طوق گردن	۸۵
۱۶	۱۲۲۲	۳۱۸۸	۵۴۳۵	ایران- یزد	گرچ شهوار	۸۶
۱۶	۱۷۶۴	۳۰۲۸	۵۷۰۷	ایران- کرمان	گلنار	۸۷
۱۶	۱۸۳۳	۳۲	۵۱۸۵	ایران- شهرضا - اصفهان	مخمل شهرضا	۸۸

(۰/۰۱ < P، شکل ۲). ضریب همبستگی تعیین شده در میان خصوصیات میوز در ارقام مورد مطالعه در جدول S3 ارائه شده است. همبستگی معنی داری در اکثر خصوصیات مورد مطالعه مشاهده شد.

جفت شدن کروموزومها، فراوانی و توزیع کیاسما و همچنین بی نظمیهای میوز و تشکیل دانه گرده کاهش- نیافته در ارقام انار مورد مطالعه در جداول S1، S2 و شکل ۱ ارائه شده است. آزمون مربع کای تفاوت معنی داری را در صفات سیتوژنتیکی در بین انارهای مورد مطالعه نشان داد



شکل ۱ - از A تا H نماینده سلولهای میوزی هستند که به ترتیب از ارقام ۱-۸ دانههای گرده کاهش نیافته و جفت شدن کروموزومی را نشان می دهند.



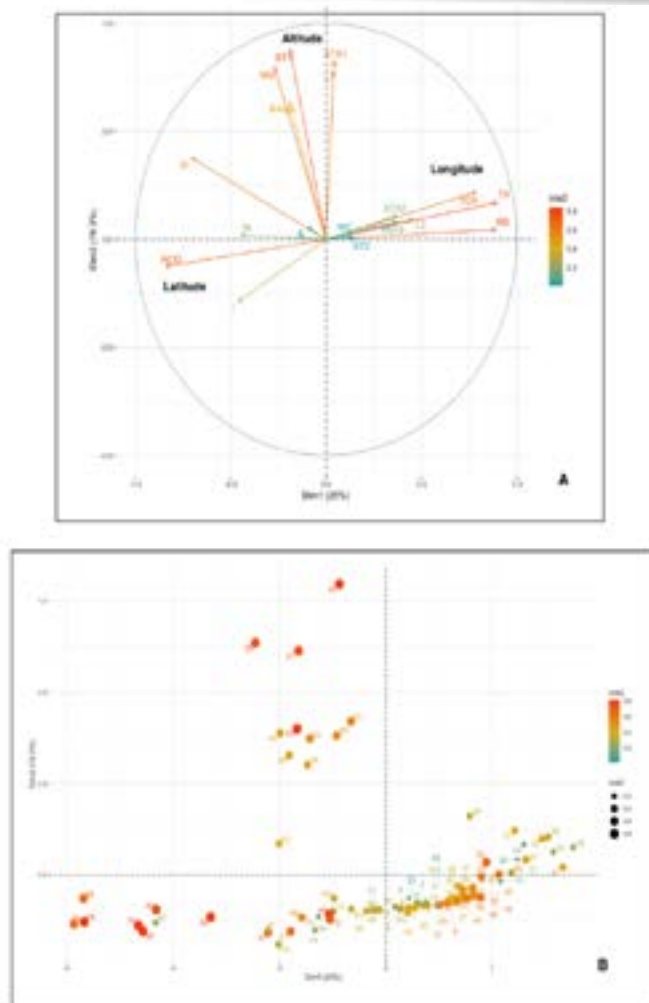
شکل ۲ - نمودار تفاوت در خصوصیات میوزی در ارقام انار را نشان می‌دهد. (مخفف‌ها: TX=کیاسمای انتهایی، IX=کیاسمای میانی، TOX=کیاسمای کل، I=یونی والانت، IV=کوادری والانت).

به طور مشابه، بررسی ناهنجاری‌های میوز مانند چسبندگی کروموزوم و تشکیل پل آنافازی در ارقام، همبستگی با ارتفاع از سطح دریا، نشان داد که هر چه ارقام در ارتفاع بالاتری رشد کنند به شدت تحت تأثیر ناهنجاری‌های میوز و کاهش تولید گرده بارور قرار می‌گیرند.

رسته بندی PCA (شکل ۳B)، ارقام مورد مطالعه را تقریباً در سه گروه اصلی قرار داد. با این حال، ارقام قرار گرفته در هر گروه اصلی نیز با هم متفاوت بودند. تفاوت و تأثیر ویژگی‌های میوز روی این ارقام با مقدار \cos^2 در PCA، هم از طریق شدت رنگ و هم قطر دایره های \cos^2 نشان داده شده است. به عنوان مثال، در گروه ۳، ارقام ۵۴، ۵۷ و ۵۹ بسیار متفاوت‌تر از ارقام دیگر در گروه ۳ هستند. بنابراین دارای رنگ شدیدتر و دایره‌هایی با اندازه بزرگتر هستند. این موضوع در مورد انارهایی که در دو گروه اصلی دیگر PCA قرار گرفتند نیز صدق می‌کند.

آنالیز داده‌های میوز بر اساس PCA (شکل ۳A و B)، نشان داد که سه مولفه اول PCA حدود ۹۰٪ از تغییرات کلی را شامل می‌شوند.

این مقدار زیاد واریانس در مولفه‌ها معمولاً هنگامی اتفاق می‌افتد که ویژگی‌های مورد بررسی با هم همبستگی بالایی داشته باشند و بتوانند ارقام را به اندازه کافی از یکدیگر متمایز کنند که فراوانی کیاسما محل قرارگیری آن (TX=کیاسما انتهایی، IX=کیاسما میانی، TOX=کیاسما کل و RB=بی‌والانت حلقوی) ارتباط تنگاتنگی با یکدیگر دارند و عمدتاً ارقام انار را براساس طول جغرافیایی متمایز می‌کنند. در مقابل کروموزوم های یونی والانت (I)، بی‌والانت میله‌ای (ROD) و کوادری والانت (IV) با یکدیگر همبستگی دارند و با فراوانی کیاسما و تمایز ارقام انار بر اساس عرض جغرافیایی به صورت منفی عمل می‌کنند.



شکل ۳ - رسته بندی های PCA: A: نشان دادن همبستگی بین خصوصیات میوز و پراکندگی جغرافیایی ارقام انار مورد مطالعه و B: گروه- بندی ارقام براساس ویژگی های میوز.

بحث

مطالعه حاضر تفاوت معنی داری را در ویژگی های میوز مانند فراوانی و پراکندگی کیاسما و جفت شدن کروموزوم ارقام انار مورد مطالعه نشان داد. نوترکیبی میوز با روش های سیتولوژی و ژنتیکی و همچنین با رویکردهای مولکولی بررسی شده است. این یک روش کارآمد برای مطالعه ساختار ژنوم در نظر گرفته شده است.

فراوانی کیاسما/نوترکیبی، مانند سایر ویژگی های میوز، تحت کنترل ژنتیکی است و ممکن است درون و بین کروموزومها باشد و همچنین در بین جمعیتها و گونهها متفاوت باشد. اگرچه، عوامل محیطی و جمعیتی می توانند بر

میزان نرخ نوترکیبی تأثیر بگذارند، این پدیدهها توارثی هستند و توسط لوکوس های خاص ژنتیکی کنترل می شوند و می توانند به انتخاب های محیط پاسخ دهند (۱۳، ۱۲). به طور مثال، فراوانی کیاسما در هر بی والانت در آمیزش گیاه با جنس خودش در مقایسه با آمیزش گیاه با جنس دیگر تغییر می کند (۱۳، ۱۴).

تحقیق حاضر تغییرات ساختاری در کروموزومهای ارقام انار را نشان می دهد، به خصوص وجود کوادری والانت در برخی از ارقام انار که جز گونه گیاهی دیپلوئید محسوب می شود. این امر با مطالعات انجام شده در توالی یابی ژنوم (۱) مطابقت داشت. در انارهای چینی در برخی از قسمت های

فرایند مضاعف شدگی کل ژنوم whole genome duplication (WGD) به عنوان یکی از منابع بزرگ تغییرات ژنومی تکاملی و انعطاف‌پذیری عمل کند، از این رو پیشنهاد شده است که یکی از مکانیسم‌های اصلی ایجاد تنوع و گونه زایی گیاه می‌باشد (۱۸).

رسته بندی PCA نشان داد که جفت شدن کروموزوم-ها، فراوانی و پراکندگی کیاسما ارقام انار مورد مطالعه بسیار تحت تأثیر طول جغرافیایی قرار گرفته و یا با آن در ارتباط است. به طور مشابه، بی‌نظمی در میوز در ارقام مورد مطالعه با ارتفاع در ارتباط بود.

تغییرات شرایط محیطی به سمت مناطق جغرافیایی شرقی ممکن است دلیل ناهنجاری‌های میوز باشد. شرایط محیطی مضر مانند تنش‌های غیرزیستی می‌تواند به طور قابل توجهی تشکیل اسپور نر و بلوغ گرده و تعداد دانه‌ها را کاهش دهد. همانطور که قبلاً پیشنهاد شده است (۱۸)، تغییرات در متابولیسم قند و اختلال در تأمین انرژی مناسب برای میکروسپورهای در حال رشد و سایر بی‌نظمی‌های عملکردی منجر به اختلال در تشکیل گامت و یا لقاح می‌شود (۱۸). در برخی موارد، تنش‌های غیرزیستی منجر به پروسه‌های متفاوت گامتوتونی می‌شود که باعث انعطاف-پذیری ژنتیکی و سازگاری تکاملی نسل بعدی می‌گردد. به طور مثال تنش دمایی، باعث ایجاد گامت 2n در گیاه گل رز گردیده است. در دوره‌های کوتاه‌مدت استرس دمایی (گرمایی) (به عنوان مثال ۴۸ ساعت در دمای 36°C) منجر به القاء ایجاد نابجای دوک‌های موازی و تری‌پلار در میوز II به جای دوک‌های عمودی نرمال می‌شود و در نهایت باعث تولید گامت‌های 2n می‌گردد (۱۸). در مقابل گل رز، دمای بالا در گونه‌های دیگر مانند *Capsicum*، *Lotus tenuis* و *annuum* گونه‌های گندم می‌تواند تشکیل گامت‌های 2n نر را افزایش می‌دهد (۱۸).

در نتیجه، بررسی متا آنالیز از ویژگی‌های میوز در ۸۸ رقم انار با توجه به فراوانی و پراکندگی کیاسما، جفت شدن کروموزوم‌ها و بی‌نظمی‌های میوزی انجام شد. تمام داده‌های به دست آمده به دانش ما در مورد پتانسیل انار برای تولید گامت 2n کمک می‌کند. همچنین، بسیاری از بی‌نظمی‌های سیتولوژیکی با پراکندگی ارتفاع در ارقام مرتبط است.

توالی ژنوم، مضاعف شدن گزارش شده است و برخی دیگر از بخش‌های ژنومی دارای انواع بازآرایی‌ها مثل جابجایی و وارونگی بودند. این تغییرات ساختاری در ژنوم می‌تواند به تغییرات فنوتیپی مشاهده‌شده مربوط باشد (۱).

فراوانی و پراکندگی کیاسما تحت کنترل ژنتیکی است و تغییرات در این ویژگی‌ها ممکن است ناشی از تغییر در نوترکیبی ژنتیکی باشد که منجر به افزایش تنوع ژنتیکی نسل بعدی می‌گردد و احتمالاً باعث ایجاد سازگاری‌های ژنی جدید شود (۲، ۱۵، ۱۶). کنترل دقیق جفت شدن کروموزوم-ها به منظور رخ دادن یک میوز منظم و پایداری در تولید مثل در گیاهان حیاتی است. وجود و فعالیت ژن‌های کنترل کننده جفت شدن در چندین گونه گیاهی مانند *Avena sativa*، *Brassica napus*، *Festuca arundinacea*، *Lolium perenne*، *G. barbadense*، *Gossypium hirsutum* و *L. Rigidum* و *L. multiflorum* گزارش شده است (۷).

شکل‌گیری گامت کاهش نیافته (2n)

ارقام انار مورد مطالعه پتانسیل متفاوتی در تولید دانه-های گرده کاهش نیافته داشتند. شیدایی و نورمحمدی (۲۰۰۵) از وقوع میزان کاهش گرده در ۱۹ رقم انار خبر دادند (۹). مشخص شده است که گامت‌های کاهش نیافته در تولید گیاهان پلی‌پلوئیدی در چندین گونه گیاهی از جمله محصولات گیاهی مهم از نظر کشاورزی نقش دارند (۱۷). ناهنجاری‌ها/مکانیسم‌های مختلف سیتولوژیکی می‌تواند منجر به تشکیل گرده 2n شود، مانند ناهنجاری در رشته دوک، تشکیل سلول چند قطبی، چسبندگی کروموزوم و غیره (۲، ۵). با این حال، ما در ایران هیچ گزارشی در مورد انارهای تتراپلوئید مشاهده نکردیم. این امر ممکن است به دلیل عدم بقاء گرده‌های پلی‌پلوئیدی تولید شده باشد و یا نهال‌های پلی‌پلوئیدی تشکیل شده نمی‌توانند برای رشد و بقاء مناسب رقابت کنند. اگرچه، تکثیر ژنوم عامل مهمی در تکامل دودمان‌های یوکاریوتی است، اما منجر به اشکالاتی در تفکیک منظم کروموزوم‌ها در میوز می‌شود و منجر به ناباروری می‌گردد (۴). به هر حال، با دانستن این پتانسیل در برخی از ارقام انار، ممکن است از دانه‌های گرده کاهش نیافته به منظور گرده‌افشانی دستی انارها استفاده شود.

نویسندگان از واحد علوم و تحقیقات، دانشگاه آزاد اسلامی و مرکز تحقیقات و آموزش کشاورزی و منابع طبیعی استان یزد کمال قدردانی را دارند.

تقدیر و تشکر

منابع مورد استفاده

- Luo, X., Li, H., Wu, Z., Yao, W., 2020. The pomegranate (*Punica granatum L.*) draft genome dissects genetic divergence between soft- and hard-seeded cultivars. *Plant Biotech J* 18: 955-968.
- Sheidai, M., 2007. B-chromosome variability in pomegranate (*Punica granatum L.*) cultivars. *Caryologia* 60: 251-256.
- Karp, A., Jones, R. N., 1982. Cytogenetics of *Lolium perenne*. Part 1: Chiasma frequency variation in inbred lines. *Theoretical and Applied Genetics* 62 (2): 177-183.
- Morgan, C., Zhanga, H., Henrya, C. E., Franklinc, F. C. H., Bomblies, K., 2020. Varietal variation and chromosome behaviour during meiosis in *Solanum tuberosum*. *PNAS* 117: 8980-8988.
- Sheidai, M., Saneghi, A., Havali-Shahreiyari, Z., Noormohammadi, Z., Farahane F., Tabatabaei-Ardakanei, Z., 2008. RAPD and cytogenetic study of some pomegranate (*Punica granatum L.*) cultivars. *Caryologia* 61: 68-73.
- Sheidai, M., Kolahizadeh, S., Zahra Noormohammadi, Z., Nasim Azani, N., Niko, M., 2012. Correlation between geography and cytogenetic diversity in pomegranate (*Punica granatum L.*) cultivars in Iran. *Acta Botanica Brasilica* 26(4): 953-965.
- Jenczewski, E., Alix, K., 2004. From diploids to polyploids: the emergence of efficient pairing control genes in plants. *Critical Reviews in Plant Sciences* 23(1): 21-45.
- Talebi-Baddaf, M., Sharifi-Neia, B., Bahar, M., 2003. Analysis of genetic diversity in pomegranate cultivars of Iran, using Random Amplified Polymorphic DNA (RAPD) markers. Pp. 343-345. In: *Proceedings of the Third National Congress of Biotechnology*. Iran, Mashhad.
- Sheidai, M., Noormohammadi, Z., 2005. Chromosome pairing and unreduced gamete formation in nineteen pomegranate (*Punica granatum L.*) cultivars. *Cytologia* 70: 257-265.
- Sheidai, M., Noormohammadi, Z., Saneghi, A., Shahryari, Z. H., 2007. RAPD analysis of eleven Iranian pomegranate (*Punica granatum L.*) cultivars. *Acta Biologica Szegediensis* 51: 61-64.
- Podani, J., 2000. Introduction to exploration of multivariate biological data. (English Translation). Leiden, Backhuys Publishers.
- Moran, E. S., Armstrong, S. J., Santos, J. L., Franklin, F. C. H., Jones, G. H., 2002. Variation in chiasma frequency among eight accessions of *Arabidopsis thaliana*. *Genetics* 162: 1415-1422.
- Stapley, J., Feulner, P. G. D., Johnston, S. E., Santure, A. W., Smadja, C. M., 2017. Variation in recombination frequency and distribution across eukaryotes: patterns and processes. *Phil Trans R Soc B* 372: 20160455.
- Choudhary, A., Wright, L., Ponce, O., Chen, J., Prashar, A., Sanchez-Moran, E., Luo, Z., Compton, L., 2020. Varietal variation and chromosome behaviour during meiosis in *Solanum tuberosum*. *Heredity* 125: 212-226.
- Rees, H., Jones, R. N., 1977. *Chromosome Genetics*. London, Edward Arnold.
- Lelley, T., 1978. Genetic control of chiasma frequency and distribution in rye *Secale cereale*. *Canadian Journal of Genetics and Cytology* 20 (4). 459-600.
- Villeux, R., 1985. Diploid and polyploid gametes in crop plants: Mechanisms of formation and utilization in plant breeding. In: Janick, J. (Ed.). *Plant Breeding Review*. Vol. 3. Westport, Connecticut, AVI Publishing Company.
- DeStorme, N., Mason, A., 2014. Plant speciation through chromosome instability and ploidy change: Cellular mechanisms, molecular factors and evolutionary relevance. *Current Plant Biology* 1: 10-33.