

بررسی محلول پاشی سدیم نیتروپروساید بر خصوصیات کمی و کیفی گیاه دارویی ریحان (*Ocimum basilicum* L.) در سطوح

مختلف کادمیوم خاک.

Study of foliar application sodium nitroprusside on quality and quantity characteristics of basil medicinal plant under different levels cadmium of soil.

مهسا وفایی^۱، میثم اویسی^{۲*}، محمد نصری^۳.

۱- گروه آگرواکولوژی، دانشکده کشاورزی، دانشگاه آزاد اسلامی واحد ورامین- پیشوا، ورامین، تهران - ایران.

۲- گروه زراعت، دانشکده کشاورزی، دانشگاه آزاد اسلامی واحد ورامین- پیشوا، ورامین، تهران - ایران.

۳- مرکز تحقیقات فنآوری‌های نوین تولید غذای سالم، واحد ورامین- پیشوا، دانشگاه آزاد اسلامی، ورامین، تهران - ایران.

*نویسنده مسوول مکاتبات:

تاریخ دریافت: ۹۶/۱۱/۱۲ تاریخ پذیرش: ۹۷/۴/۲

چکیده

جهت بررسی اثر سطوح مختلف سدیم نیتروپروساید و کادمیوم، بر رقم سبز ریحان، آزمایشی گلدانی در دانشکده کشاورزی دانشگاه آزاد اسلامی واحد ورامین- پیشوا در سال ۱۳۹۶ به صورت آزمایش فاکتوریل در قالب طرح کاملاً تصادفی در سه تکرار انجام شد. تیمارهای آزمایشی شامل: سه سطح محلول پاشی سدیم نیتروپروساید به میزان: صفر (شاهد محلول پاشی با آب خالص) N_1 ، ۵۰ میکرومولار N_2 ، ۱۰۰ میکرومولار N_3 و چهار سطح کادمیوم به مقدار: صفر (شاهد) C_1 ، ۱۰ میلی‌گرم در کیلوگرم خاک C_2 ، ۲۰ میلی‌گرم در کیلوگرم خاک C_3 ، ۳۰ میلی‌گرم در کیلوگرم خاک C_4 بود. نتایج تحقیق نشان داد که اثرات متقابل تیمارها بر صفات مورد بررسی معنی‌دار شد با افزایش کادمیوم از میزان کلروفیل برگ کاسته شد و در نهایت میزان آسیمیلاسیون کاهش یافت و وزن برگ کاسته شد. بالاترین ارتفاع بوته، وزن خشک برگ در بوته، درصد اسانس و عملکرد اسانس درصد متیل کاویکول و از تیمار مصرف ۱۰۰ میکرومولار نیتروپروساید سدیم و شاهد ($N_3 * C_1$) به دست آمد و پایین‌ترین میزان ارتفاع بوته، وزن خشک برگ در بوته، پایداری غشای سیتوپلاسمی، درصد اسانس و عملکرد اسانس از تیمار شاهد (محلول پاشی با آب خالص) و مصرف ۳۰ میلی‌گرم در کیلوگرم کادمیوم در خاک ($N_1 * C_4$) حاصل شد. نتایج نشان داد با صرف نیترو پروکساید سدیم اثرات منفی تنش کادمیوم تا حدودی زیادی برطرف شد.

واژگان کلیدی: تنش عناصر سنگین، کادمیوم، نیتروپروساید سدیم، ریحان، عملکرد اسانس.

تحقیقات متعددی نشان داد وقتی گیاهان در معرض تنش فلزات سنگین خصوصا کادمیوم قرار می گیرند وزن تر و خشک اندام های هوایی (Souza Rauser, 2011) & خصوص برگ ها در آنها کاهش می یابد (Cheng & Huang, 2012).

خانواده نعناعیان (*Labiata*) با ۲۲۰ جنس و نزدیک به ۴۰۰۰ گونه در تمام دنیا یکی از بزرگترین و مشخص ترین خانواده ها در میان خانواده های گل دار است (حسین پور و افشاری، ۱۳۹۴). یکی از گیاهان مهم دارویی و زراعی این تیره ریحان (*Ocimum basilicum L.*) است. ریحان گیاهی یکساله است که به دلیل عطر، طعم فوق العاده و خواص درمانی مورد کشت و کار قرار می گیرد. در صنعت پزشکی از ماده موثره آن جهت درمان سردردهای عصبی، آرامش دهنده ی اعصاب، تب بر، درمان اسهال و ضد تهوع و استفراغ کاربرد زیادی دارد (مجنون حسینی، ۱۳۹۱). پیکر رویشی این گیاه حاوی اسانس به مقدار ۱/۵-۰/۵ درصد می باشد که به اسانس بازلیک موسوم است. مهم ترین اجزاء اسانس عبارتند از: متیل کایوکول به مقدار ۵۵٪ و دیگر اجزاء آن شامل استراگول، لینالول، سینئول، اوژنول و غیره می باشد (حسین پور و افشاری، ۱۳۹۴).

نیتریک اکسید به عنوان یک سیگنال مهم در فعالیت های فیزیولوژیکی گیاه نقش دارد. در مراحل مربوط به رشد و نمو، شروع جوانه زنی، گلدهی، رسیدگی میوه ها و پیری اندام ها نقش دارد (Wieczorek et al., 2006).

NO می تواند به عنوان واسطه در عمل تنظیم کننده های رشد گیاهی و متابولیسم رادیکال های آزاد اکسیژن (ROS) شرکت کند و در بسیاری از مطالعات نشان داده شده است که در انتقال پیام و پاسخ به تنش های زیستی و غیرزیستی نیز دخالت دارد (Del Rio et al., 2004). این ترکیب در تحریک تقسیم سلول، افزایش میزان کلروفیل و بسیاری از اعمال دیگر سلول دخالت دارد (Beligni and Lamattina, 2001) و احتمالا از این طریق باعث افزایش فتوسنتز و تعداد میوه در بوته می شود. محققان تاثیر مثبت سدیم نیتروپروساید را در شرایط تنش فلزات سنگین گزارش کردند (Hsu and Kao, 2004).

محلول پاشی نیتروپروساید سدیم روی گیاهچه های برنج به بهبود روابط آبی گیاه و افزایش تحمل گیاه به تنش کمک می کند (Farooq et al., 2009). در مقایسه پیش

آلودگی خاک و محصولات کشاورزی به عناصر سنگین، به دلیل پیشرفت صنایع و همچنین عدم استفاده صحیح از کودهای شیمیایی و دامی در زمین های کشاورزی، باعث نگرانی های زیادی از نظر کیفیت و امنیت این محصولات و سلامت انسان شده است (Geneva, 2003). از آنجایی که آلوده شدن محصولات کشاورزی با فلزات سنگین از یک طرف منجر به کاهش کیفیت محصولات کشاورزی و از طرف دیگر تهدیدی جدی برای سلامت انسان است، لذا از جنبه های زیست محیطی بسیار حائز اهمیت هستند (نعمت اله ثانی و همکاران، ۱۳۹۱). مفهوم تنش فلزات سنگین را حساسیت به غلظت های بالای فلزات که سبب صدمه به گیاه یا مرگ آن می شود، تعریف می کنند (Kafi et al., 2006). آلودگی فلزات سنگین به غلظت هایی بالاتر از حد خطرناک می شود. حضور فلزات سنگین در منطفه ریزوسفر و ورود آنها به گیاه باعث کاهش رشد شده و متابولیسم سلولی را بر هم می زند؛ بنابراین روی فرایند های مهمی مانند انتقال آب، فسفریلاسیون اکسیداتیو میتوکندری، فتوسنتز و مقدار کلروفیل اثر منفی می گذارد (Vitoria et al., 2015) با این حال برخی گیاهان بیش انباشت کننده که در خاک های آلوده با فلزات سنگین رشد می کنند، این توانایی را دارند که این فلزات را توسط ریشه جذب کرده و آنها را در بخش های مختلف خود انباشته کنند (Marciol. et al., 2014). در میان فلزات سنگین، کادمیوم نیز دارای اهمیت ویژه ای است. کادمیوم از جمله فلزات سنگین می باشد که امروزه به عنوان یک عامل مهم آلوده کننده محیط، با سمیت بسیار بالا برای حیوانات و گیاهان به شمار می آید. این عنصر در خاک از تحرک بالایی برخوردار است و در صورت حضور در محیط ریشه به راحتی جذب گیاه شده و به اندام های هوایی گیاه انتقال می یابد (Sanita di Toppi & Gabbrielli, 2003). در بررسی کادمیوم موجب کاهش عملکرد اسانس به میزان ۰/۴۹ لیتر در هکتار نسبت به شاهد گیاه ریحان شد. درصد متیل کایوکول و ای-سیترال در ریحان با کاربرد کادمیوم به ترتیب ۲/۹۷ و ۰/۳۶ درصد کاهش یافت. آنزیم سوپراکسید دیسموتاز، کاتالاز و پراکسیداز در شرایط کاربرد کادمیوم کاهش یافت (مجنون حسینی، ۱۳۹۱).

تیمار سدیم نیتروپروساید و آرژنین بر برخی پاسخ‌های فیزیولوژیکی گیاه گوجه تحت تنش کم آبی نشان دادند که تاثیر کاربرد SNP تاثیر بر روی رنگیزه‌های فتوسنتزی و قند محلول برگ نداشته است. احتمالا نقش NO در این میان ضعیف است و مسیر اصلی سوخت و ساز آرژنین را به طرف پلی آمین ها و پرولین است و از این طریق حفاظت خود را اعمال می‌کند (نصیبی و همکاران، ۱۳۹۰). برخی پژوهش‌ها نشان دادند که NO با جانشینی اثر نور و یا شکست خواب بذر سبب افزایش جوانه زنی شده است (Besson-Bard et al., 2008).

این تحقیق با هدف بررسی تاثیرات سطوح مختلف نیتروپروساید بر برخی خصوصیات فیزیولوژیک گیاه دارویی ریحان تحت سطوح مختلف آلودگی کادمیوم خاک صورت پذیرفت.

مواد و روش‌ها

جهت بررسی اثر سطوح مختلف سدیم نیتروپروساید بر رقم سبز ریحان تحت تنش سطوح مختلف کادمیوم خاک، آزمایشی به صورت فاکتوریل و در قالب طرح کاملاً تصادفی به صورت گلخانه دانشکده کشاورزی دانشگاه آزاد اسلامس واحد ورامین - پیشوا در سه تکرار انجام شد.

تیمارهای آزمایشی شامل: سه سطح محلول پاشی سدیم نیتروپروساید صفر (شاهد محلول پاشی با آب خاص) (N₁)، ۵۰ میکرومولار (N₂)، ۱۰۰ میکرومولار (N₃) و چهار سطح کادمیوم صفر (شاهد) (C₁)، ۱۰ میلی گرم در کیلوگرم خاک (C₂)، ۲۰ میلی گرم در کیلوگرم خاک (C₃)، ۳۰ میلی گرم در کیلوگرم خاک (C₄).

بذور به طور مستقیم به فاصله سه سانتی‌متر از یکدیگر و به عمق یک سانتی‌متر در گلدان‌ها کشت شدند. در این آزمایش مقادیر مختلف کادمیوم براساس تیمارهای مورد آزمایش محاسبه و قبل از کاشت با خاک گلدان‌ها مخلوط شدند. محلول پاشی بوته‌ها با سدیم نیتروپروساید پس از استقرار کامل بوته‌ها اعمال شد، به طوری که برگ‌های گیاه کاملاً خیس شدند. به منظور بهبود جذب برگی سدیم نیتروپروساید، از تربتون X100 با غلظت ۰/۰۱ درصد استفاده شد. عملیات داشت شامل آبیاری گلدان‌ها، واکاری و تنک کردن در طول دوره رشد به موقع انجام شد. در طی دوران رشد صفات ذیل اندازه‌گیری شدند. به

منظور تعیین ارتفاع بوته و تعداد برگ بوته، پنج بوته به طور تصادفی انتخاب شدند و با متر بر حسب سانتی متر سنجیده شد. جهت اندازه‌گیری وزن خشک برگ، سه بوته انتخابی جدا شده و بعد از قراردادن در پاکت به مدت ۴۸ ساعت در دمای ۷۰ درجه سانتی‌گراد در آون، نمونه‌ها خشک شده و بر حسب گرم در بوته توزین شد. میزان پرولین برگ با استفاده از اسپکتوفتومتر با طول موج ۵۱۵ نانومتر و روش ایریگون و همکاران (۱۹۹۳) اندازه‌گیری شد (Irigoien et al., 1993). مقدار اسانس از ۱۰۰ گرم از برگ تازه ریحان هر تیمار با استفاده از دستگاه تقطیر کلونجر مدل فارماکوپه بریتانیا به مدت سه ساعت تعیین شد و پس از آگیری حجم اسانس یادداشت گردید (حسین پور و افشاری، ۱۳۹۴). جهت تعیین درصد متیل کاویکول هر تیمار ابتدا استاندارد منتول به دستگاه تزریق شد تا با تعیین زمان تاخیر (RT) جای پیک متیل کاویکول روی طیف کروماتوگرافی به دست آمد. در نهایت به روش نرمال کردن میزان متیل کاویکول در اسانس تعیین گردید (حسین پور و افشاری، ۱۳۹۴). عملکرد اسانس حاصل ضرب عملکرد وزن خشک برگ در درصد اسانس به دست آمد. پس از انتقال برگ‌ها به آزمایشگاه با استفاده از وسیله مخصوص از آنها دیسک‌هایی به مساحت تقریبی ۶ سانتی‌متر مربع تهیه شد. بعد از گذشت ۲۴ ساعت در شرایط تاریک آزمایشگاه پایداری غشای سیتوپلاسمی (EC) هر لوله آزمایش توسط دستگاه EC متر اندازه‌گیری شد. اعداد حاصله را از پایداری غشای سیتوپلاسمی محلول شاهد (محلول مانیتول فاقد برگ) کسر گردید و میزان پایداری غشای سیتوپلاسمی برگ به دست آمد (Wieczorek et al., 2006). در پایان آزمایش؛ نتایج هر یک از تیمارها بعد از تعمیم دادن به هکتار به کمک نرم افزار رایانه‌ای SPSS تجزیه واریانس شد و مقایسه میانگین داده‌ها با کمک آزمون چند دامنه‌ای دانکن در سطوح یک و پنج درصد صورت پذیرفت و نمودارها توسط برنامه رایانه‌ای Excel ترسیم گردید.

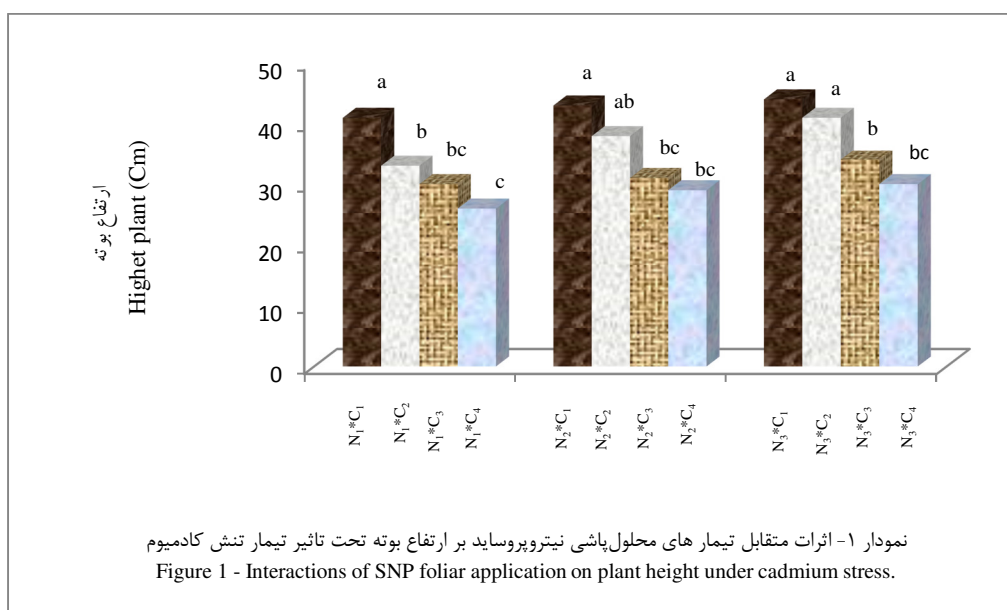
نتایج و بحث:

ارتفاع بوته

نتایج جدول تجزیه واریانس نشان داد اثرات اصلی سطوح مختلف کادمیوم و اثرات متقابل تیمار محلول پاشی

۱۰۰ میکرومولار نیتروپروساید سدیم و شاهد ($N_3 \times C_1$) با متوسط ۴۳/۸ سانتی متر به دست آمد که با تیمارهای ($N_2 \times C_1$)، ($N_1 \times C_1$)، ($N_3 \times C_1$) و ($N_3 \times C_2$) اختلاف معنی داری نداشتند و کمترین میزان ارتفاع بوته از تیمار شاهد (محلول پاشی با آب خالص) و مصرف ۳۰ میلی گرم در کیلوگرم کادمیوم در خاک ($N_1 \times C_4$) بامیانگین ۲۶/۵ سانتی متر حاصل شد که اختلاف ۳۹/۵ درصدی بین تیمار a و تیمار c مشهود بود (نمودار یک).

نیتروپروساید سدیم و کادمیوم بر ارتفاع بوته تاثیر معنی داری داشت و اختلافات به وجود آمده از نظر آماری در سطح پنج و یک درصد معنی دار بود. اما اثرات اصلی تیمار محلول پاشی نیتروپروساید سدیم هر چند موجب بروز اختلافاتی در ارتفاع بوته شد؛ اما این اختلافات از نظر آماری معنی دار نبود و همگی در یک کلاس آماری قرار گرفتند (جدول یک). براساس نتایج مقایسه میانگین اثرات متقابل تیمار محلول پاشی نیتروپروساید سدیم و سطوح مختلف کادمیوم بیشترین ارتفاع بوته را از تیمار مصرف



N_1 شاهد (محلول پاشی با آب خالص)، N_2 محلول پاشی ۵۰ میلی مولار، N_3 محلول پاشی ۱۰۰ میلی مولار، C_1 شاهد (عدم مصرف کادمیوم)، C_2 مصرف ۱۰ Mg.Kg کادمیوم، C_3 مصرف ۲۰ Mg.Kg کادمیوم، C_4 مصرف ۳۰ Mg.Kg کادمیوم.
 N_1 : Control., N_2 : 50μmolSNP., N_3 : 100μmolSNP& C_1 :Control., C_2 : 10 Mg.Kg Cd., C_3 : 20 Mg.Kg Cd., C_4 : 30 Mg.Kg Cd.

باعث تنش اکسیداتیو در گیاهان می شود و می تواند باعث بروز نشانه های مختلف از جمله کلروز برگ، پوسیدگی ریشه و مهار رشد شود (Jarup, 2003). در واقع نیتروپروساید دامنه تحمل گیاه ریحان را به کادمیوم را افزایش داد که می توان به دلیل کاهش فعالیت اکسیداتیو در گیاه دانست.

نتایج به دست آمده از اعمال تیمار کادمیوم و نیتروپروساید نشان داد که با افزایش سطوح کادمیوم میزان ارتفاع بوته کاهش یافت، اما با محلول پاشی نیتروپروساید سدیم به دلیل جذب سطحی کادمیوم در خاک و عدم انتقال آن به ریشه گیاه ریحان، از اثرات تجمعی آن کاسته شد، کادمیوم با توجه به سمی بودنش

جدول ۱- تجزیه واریانس سطوح مختلف محلول پاشی نیتروپروساید بر ارتفاع بوته، وزن خشک برگ و پایداری غشای سلولی تحت شرایط تنش کادمیوم.

Table 1- Analysis of variance of different levels of SNP foliar application on plant height, dry weight leaf and Ec under cadmium stress conditions.

S.O.V	منبع تغییرات	درجه آزادی df	ارتفاع بوته Plant height	وزن خشک برگ D. w. leaf	میانگین مربعات Ec
Block	بلوک	2	8165.2 ^{ns}	20539.8 ^{ns}	21.52 ^{ns}
SNP Foliar	محلول پاشی نیتروپروساید	2	12453.1 ^{ns}	419825.8 [*]	94.78 [*]
Cd	مصرف کادمیوم	3	111236.6 [*]	381968.6 [*]	102.91 [*]
SNP *C	نیتروپروساید* کادمیوم	9	2401085.8 ^{**}	783902.1 ^{**}	1452.12 ^{**}
Error	خطا	24	20313.1	65198.2	16.13
Cv(%)	ضریب تغییرات		11.9	7.6	5.83

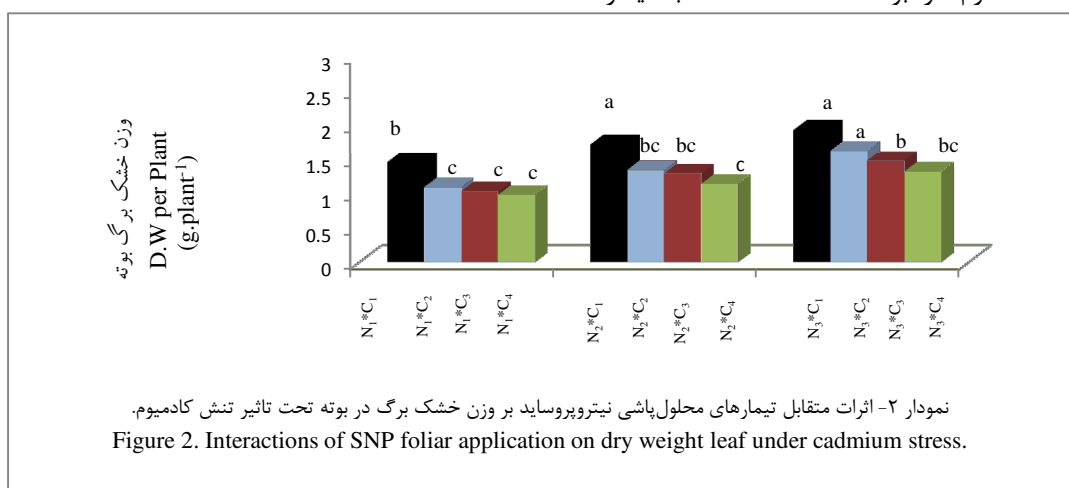
ns, * و ** به ترتیب بیانگر غیر معنی داری و اختلاف معنی دار در سطح پنج و یک درصد می باشند.

Ns, * and **: Non significant, Significant at the 5% and 1% probability levels, respectively.

های (N₃*C₂) و (N₂*C₁) اختلاف معنی داری نداشت و هر سه تیمار در کلاس آماری a جای گرفتند و کمترین میزان وزن خشک برگ در بوته از تیمار شاهد (محلول- پاشی با آب خالص) و مصرف ۳۰ میلی گرم در کیلوگرم کادمیوم در خاک (N₁*C₄) با میانگین ۱/۱۴ گرم در بوته حاصل شد و اختلاف ۴۱/۲ درصدی بین تیمار a و تیمار c مشاهده شد (نمودار دو). هر چه میزان نیتروپروساید سدیم بیش تر شد از میزان اثرات منفی کادمیوم کاسته شد.

وزن خشک برگ در بوته

نتایج جدول تجزیه واریانس اثرات اصلی محلول پاشی نیتروپروساید سدیم و سطوح مختلف کادمیوم خاک و اثرات متقابل تیمارها تاثیر معنی داری بر وزن خشک برگ در بوته گذاشت و اختلافات به وجود آمده از نظر آماری در سطح پنج و یک درصد معنی دار بود (جدول یک). نتایج مقایسه میانگین اثرات متقابل نشان داد بیشترین وزن خشک برگ در بوته در تیمار مصرف ۱۰۰ میکرومولار نیتروپروساید سدیم و شاهد (N₃*C₁) با متوسط ۱/۹۴ گرم در بوته مشاهده شد که با تیمار-



N₁ شاهد (محلول پاشی با آب خالص)، N₂ محلول پاشی ۵۰ میلی مولار، N₃ محلول پاشی ۱۰۰ میلی مولار، C₁ شاهد (عدم مصرف کادمیوم)، C₂ مصرف ۱۰ Mg.Kg کادمیوم، C₃ مصرف ۲۰ Mg.Kg کادمیوم، C₄ مصرف ۳۰ Mg.Kg کادمیوم.

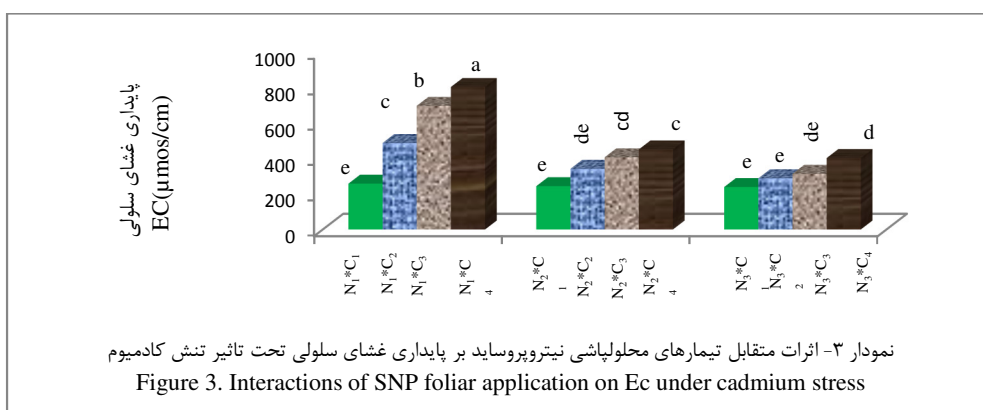
N₁: Control., N₂: 50μmolSNP., N₃: 100μmolSNP& C₁:Control., C₂: 10 Mg.Kg Cd., C₃: 20 Mg.Kg Cd., C₄: 30 Mg.Kg Cd.

پایداری غشای سلولی سیتوپلاسمی EC

جدول تجزیه واریانس نشان داد اثرات اصلی محلول پاشی نیتروپروساید سدیم و سطوح مختلف کادمیوم خاک و اثرات متقابل تیمارها، تاثیر معنی داری بر پایداری غشای سلولی غشای سیتوپلاسمی EC داشت و اختلافات به وجود آمده از نظر آماری در سطح پنج و یک درصد معنی دار شد (جدول یک).

نتایج مقایسه میانگین اثرات متقابل تیمارها نشان داد، حداکثر میزان پایداری غشای سلولی غشای سیتوپلاسمی EC از تیمار شاهد (محلول پاشی با آب خالص) و مصرف ۳۰ میلی گرم در کیلوگرم کادمیوم در خاک (N₁*C₄) با متوسط (μmos/cm) ۸۰۴/۹ حاصل شد و حداقل میزان پایداری غشای سلولی غشای سیتوپلاسمی EC در تیمار مصرف ۱۰۰ میکرومولار نیتروپروساید سدیم و شاهد (N₃*C₁) با میانگین (μmos/cm) ۲۳۷/۶ مشاهده گردید (نمودار سه). استفاده از نیتروپروساید موجب افزایش پایداری غشای سیتوپلاسمی شده و از برون ریزی مواد و مرگ سلولی در شرایط تنش کادمیوم جلوگیری نموده است که می توان علت آن را نقش NO به عنوان واسطه در عمل تنظیم کننده های رشد گیاهی و متابولیسم رادیکال های آزاد اکسیژن (ROS) دانست، در بسیاری از مطالعات نشان داده شده است که NO در انتقال پیام و پاسخ به تنش های زیستی و غیرزیستی نیز دخالت دارد (Del Rio et al., 2004).

در این تحقیق کادمیوم از طریق سازوکار پتانسیل اسمزی وارد سلول های گیاهی شده و باعث کنترل و کاهش وزن خشک برگ گردید، اما کاربرد نیتروپروساید سدیم موجب کاهش اثرات منفی کادمیوم شد و از کاهش شدید وزن خشک برگ در گیاه جلوگیری نمود (نمودار دو). پژوهشگران عنوان نمودند کاربرد نیتروپروساید سدیم به صورت محلول پاشی سبب افزایش حداکثر شاخص سطح برگ و همچنین دوام شاخص سطح برگ شد و از این طریق کارایی مصرف آب افزایش یافت. همچنین با کاهش بسته شدن روزنه ها و تعرق در شرایط تنش توانست از اتلاف آب گیاه جلوگیری کند و در نهایت میزان ماده فتوسنتزی افزایش یابد و وزن تر و خشک برگ افزایش یابد (Mata and Lamattina, 2001). محققان گزارش کردند کاهش رشد ممکن است به دلیل کاهش میزان فتوسنتز باشد نتایج نشان داد که قرارگیری گیاهان در معرض غلظت های بالای فلزات سنگین موجب کاهش میزان فتوسنتز و بیوسنتز کلروفیل می شود. آسیب به فتوسنتز اساسا در اثر کاهش کلروفیل و افزایش پراکسیداسیون لیپیدها رخ می دهد (Mathe-Gaspar & Anton., 2002). تحقیقات متعددی نشان داد وقتی گیاهان در معرض تنش فلزات سنگین خصوصا کادمیوم قرار می گیرند وزن تر و خشک اندام های هوایی (Rausser, Souza & 2011) به خصوص برگ ها کاهش می یابد (Cheng & Huang, 2012) که در این تحقیق کاملا مشهود است.



نمودار ۳- اثرات متقابل تیمارهای محلول پاشی نیتروپروساید بر پایداری غشای سلولی تحت تاثیر تنش کادمیوم

Figure 3. Interactions of SNP foliar application on Ec under cadmium stress

N₁ شاهد (محلول پاشی با آب خالص)، N₂ محلول پاشی ۵۰ میلی مولار، N₃ محلول پاشی ۱۰۰ میلی مولار، C₁ شاهد (عدم مصرف کادمیوم)، C₂ مصرف ۱۰ Mg.Kg کادمیوم، C₃ مصرف ۲۰ Mg.Kg کادمیوم، C₄ مصرف ۳۰ Mg.Kg کادمیوم.

N₁: Control., N₂: 50μmolSNP., N₃: 100μmolSNP& C₁:Control., C₂: 10 Mg.Kg Cd., C₃: 20 Mg.Kg Cd., C₄: 30 Mg.Kg Cd.

جدول ۲- تجزیه واریانس سطوح مختلف محلول‌پاشی نیتروپروساید بر درصد اسانس برگ، عملکرد اسانس، درصد متیل کایکول و پرولین برگ تحت شرایط تنش کادمیوم.

Table 2- Analysis of variance of different levels of SNP foliar application on leaf essential oil percentage, essential oil yield, methyl caviar percentage and proline under cadmium stress conditions.

S.O.V	منبع تغییرات	M.S		میانگین مربعات		
		درجه آزادی	اسانس برگ	عملکرد اسانس	متیل کایکول	پرولین برگ
		df	Essential oil	Essential oil Yield	Methyl Kavicool	Proline
Block	بلوک	2	0.00022 ^{ns}	4671.2 ^{ns}	0.0008 ^{ns}	0.0052 ^{ns}
Foliar SNP	محلول‌پاشی نیتروپروساید	2	0.013 [*]	457381.19 ^{**}	0.001 [*]	0.5435 ^{**}
Cd	مصرف کادمیوم	3	0.0124 [*]	386730.21 ^{**}	0.0029 ^{**}	0.7158 ^{**}
SNP *C	نیتروپروساید* کادمیوم	9	0.0296 ^{**}	585489.04 ^{**}	0.0051 ^{**}	0.842 ^{**}
Error	خطا	24	0.0016	18984.56	0.0007	0.068
Cv(%)	ضریب تغییرات		6.65	9.32	5.48	8.39

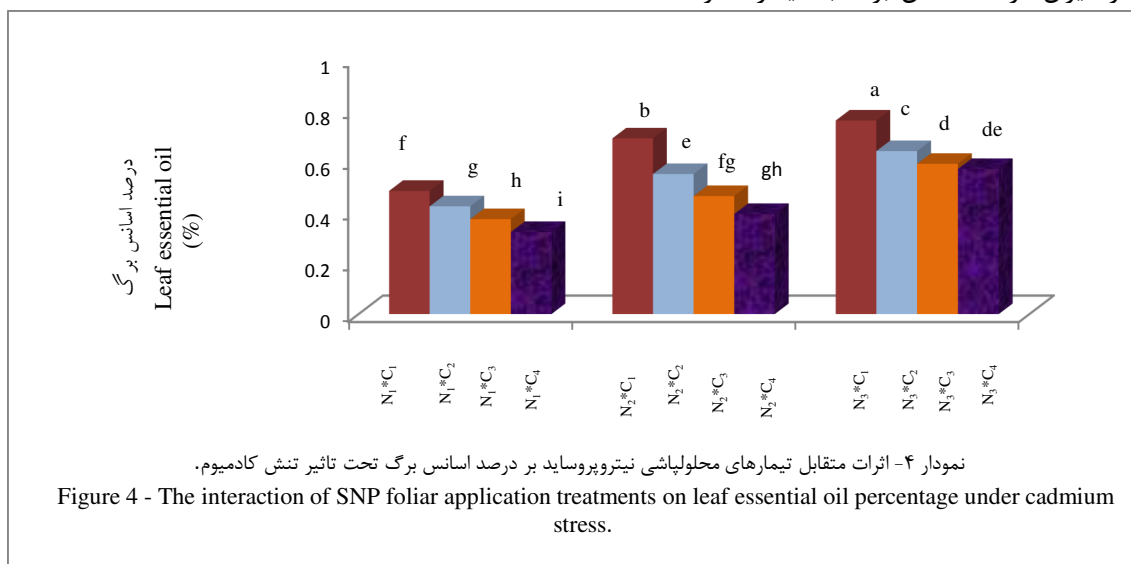
ns, * و ** به ترتیب بیانگر غیر معنی‌داری و اختلاف معنی‌دار در سطح پنج و یک درصد می‌باشند.

Ns, * and **: Non significant, Significant at the 5% and 1% probability levels, respectively.

درصد اسانس برگ

نتایج جدول تجزیه واریانس نشان داد اثرات اصلی محلول‌پاشی نیتروپروساید سدیم و سطوح مختلف کادمیوم خاک و اثرات متقابل تیمارها، بر درصد اسانس برگ در سطح پنج و یک درصد معنی‌دار بود (جدول دو). براساس نتایج مقایسه میانگین اثرات متقابل تیمارها، حداکثر میزان درصد اسانس برگ به تیمار مصرف ۱۰۰

میکرومولار نیتروپروساید سدیم و شاهد ($N_3 \times C_1$) با متوسط ۰/۷۶ درصد تخصیص یافت و در کلاس آماری a جای گرفت و حداقل میزان درصد اسانس برگ در تیمار شاهد (محلول‌پاشی با آب خالص) و مصرف ۳۰ میلی‌گرم در کیلوگرم کادمیوم در خاک ($N_1 \times C_4$) با میانگین ۰/۳۲ درصد مشاهده شد (نمودار چهار).



N_1 شاهد (محلول‌پاشی با آب خالص)، N_2 محلول‌پاشی ۵۰ میلی مولار، N_3 محلول‌پاشی ۱۰۰ میلی مولار، C_1 شاهد (عدم مصرف کادمیوم)، C_2 مصرف ۱۰ Mg.Kg کادمیوم، C_3 مصرف ۲۰ Mg.Kg کادمیوم، C_4 مصرف ۳۰ Mg.Kg کادمیوم.

N_1 : Control., N_2 : 50 μ molSNP., N_3 : 100 μ molSNP& C_1 :Control., C_2 : 10 Mg.Kg Cd., C_3 : 20 Mg.Kg Cd., C_4 : 30 Mg.Kg Cd.

ترانس آمیناسیون، گروه آمین لازم برای تبدیل اسیدهای استنی به اسیدهای آمینه را فراهم می‌آورد. کادمیوم مانع از فعالیت آنزیم نیتروژناز شده و به این ترتیب تثبیت نیتروژن را کاهش می‌دهد. بنابراین اختلال در اجرای این

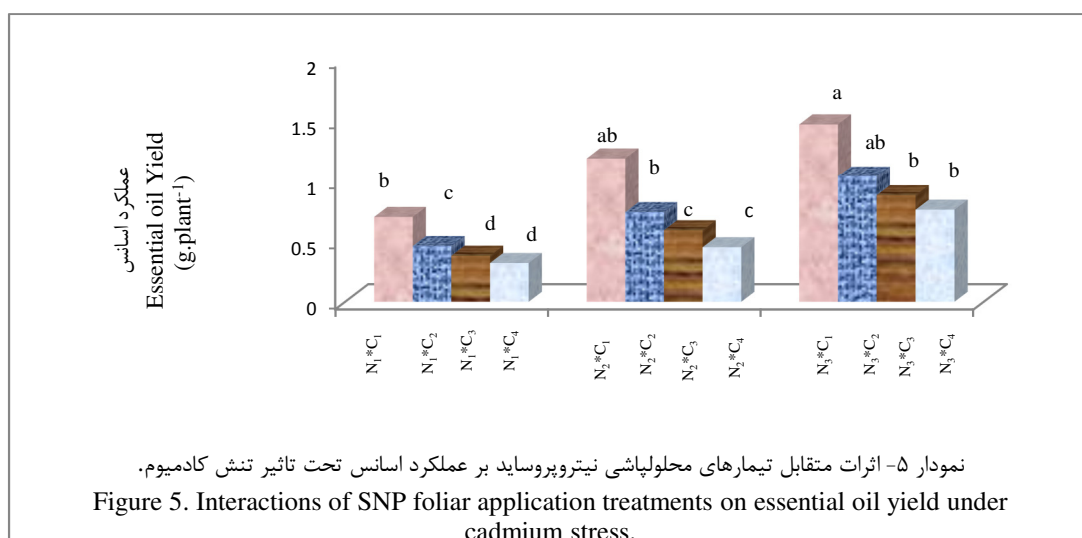
اختلال در اجرای فرایند تنفس و تثبیت نیتروژن از دیگر اثرات منفی کادمیوم است (اسفندیاری و همکاران، ۱۳۸۸). افزون بر این، تثبیت نیتروژن منجر به تولید آمونیم و نترات شده که در نهایت به کمک آنزیم‌های

عملکرد اسانس گذاشت و اختلافات به‌وجود آمده از نظر آماری در سطح یک درصد معنی‌دار بود (جدول دو). نتایج مقایسه میانگین اثرات متقابل تیمار محلول‌پاشی نیتروپروساید سدیم و سطوح مختلف کادمیوم نشان داد بالاترین میزان عملکرد اسانس از تیمار مصرف ۱۰۰ میکرومولار نیتروپروساید سدیم و شاهد ($N_3 * C_1$) با متوسط ۱/۱۲ گرم در بوته مشاهده شد که با تیمار-های ($N_2 * C_1$) و ($N_3 * C_2$) اختلاف معنی‌داری نداشت و هر سه تیمار در کلاس آماری a جای گرفتند و پایین‌ترین میزان عملکرد اسانس از تیمار شاهد (محلول‌پاشی با آب خالص) و مصرف ۳۰ میلی‌گرم در کیلوگرم کادمیوم در خاک ($N_1 * C_4$) با میانگین ۰/۳۲ گرم در بوته مشاهده شد و اختلاف ۷۱/۴ درصدی بین تیمار a و تیمار d وجود داشت (نمودار پنج).

فرایند مانع تأمین کافی و به‌موقع بیومولکول‌های حیاتی سلول خواهد شد که برآیند آن که می‌تواند باعث کاهش میزان تولید اسانس در گیاهان دارویی گردد. نتایج این تحقیق نشان داد کادمیوم موجب کاهش درصد اسانس ریحان گردید ولی محلول‌پاشی نیتروپروساید تا حدود زیادی اثرات منفی تنش کادمیوم را خنثی کرد و میزان درصد اسانس از ۰/۳۲ درصد در تیمار $N_1 C_3$ به ۰/۵۷ درصد در تیمار $N_3 C_3$ رسید (نمودار چهار).

عملکرد اسانس

براساس نتایج جدول تجزیه واریانس اثرات ساده محلول‌پاشی نیتروپروساید سدیم و سطوح مختلف کادمیوم خاک و اثرات متقابل تیمارها تاثیر معنی‌داری بر



N_1 شاهد (محلول‌پاشی با آب خالص)، N_2 محلول‌پاشی ۵۰ میلی مولار، N_3 محلول‌پاشی ۱۰۰ میلی مولار، C_1 شاهد (عدم مصرف کادمیوم)، C_2 مصرف ۱۰ Mg.Kg کادمیوم، C_3 مصرف ۲۰ Mg.Kg کادمیوم، C_4 مصرف ۳۰ Mg.Kg کادمیوم.

N_1 : Control., N_2 : 50 μ molSNP., N_3 : 100 μ molSNP& C_1 :Control., C_2 : 10 Mg.Kg Cd., C_3 : 20 Mg.Kg Cd., C_4 : 30 Mg.Kg Cd.

کاهش تولید ماده خشک به‌شمار آید که با نتایج این تحقیق مطابقت دارد از آنجایی که عملکرد اسانس برآیند درصد اسانس در عملکرد وزن خشک است تحت تاثیر منفی کادمیوم قرارگرفت و کاهش ۵۴ درصدی داشت اما محلول‌پاشی نیتروپروساید سدیم موجب کاهش معنی‌دار اثرات منفی کادمیوم گردید (نمودار پنج).

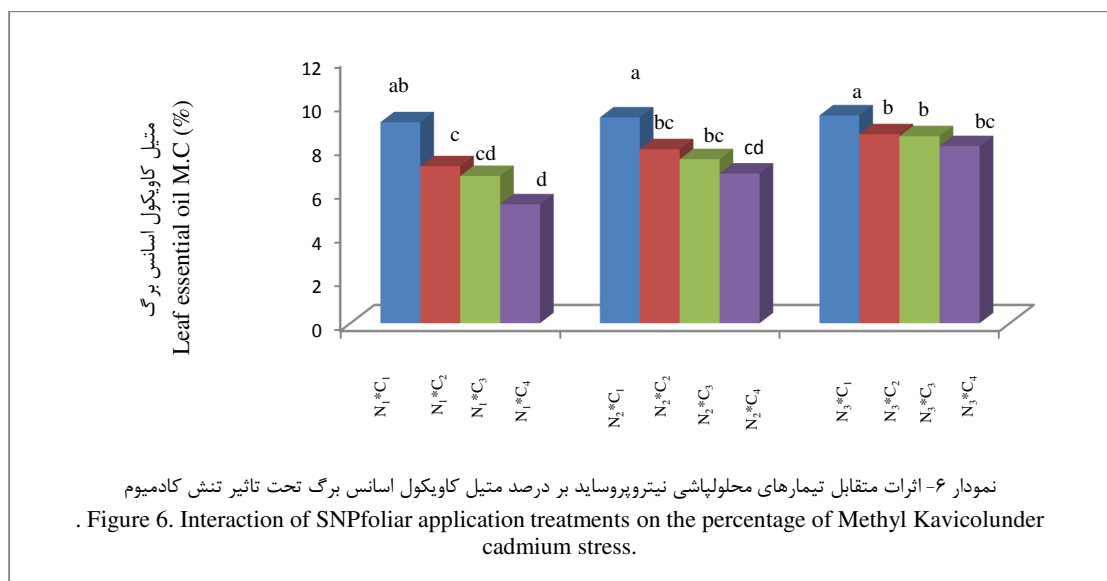
نتایج تحقیقات نشان داد که تنش کادمیوم موجب کاهش عملکرد اندام هوایی در گیاهان می‌شود بر اساس نظر مینویی و همکاران (۱۳۸۷) تعداد کلروپلاست و تیلاکوئیدهای موجود در آن در مقادیر ۱۰۰ میلی‌گرم بر لیتر کادمیوم در مقایسه با شاهد کاهش داشت. در حالی که ساختار بقیه اندام‌ها تغییر چندانی نداشت. اما در مقادیر بالاتر از این میزان، ساختار اندام‌ها غیرطبیعی شده و تغییر نشان داد که می‌تواند دلیل محکمی بر

درصد متیل کایکول اسانس برگ

نتایج جدول تجزیه واریانس نشان داد اثرات اصلی محلول‌پاشی نیتروپروساید سدیم و سطوح مختلف کادمیوم خاک و اثرات متقابل تیمارهای محلول‌پاشی نیتروپروساید سدیم و سطوح کادمیوم خاک تاثیر معنی‌داری بر درصد متیل کایکول اسانس برگ داشت و اختلافات به‌وجود آمده از نظر آماری در سطح پنج و یک درصد معنی‌دار بود (جدول دو).

براساس نتایج مقایسه میانگین اثرات متقابل تیمار محلول‌پاشی نیتروپروساید سدیم و سطوح مختلف

کادمیوم، حداکثر میزان درصد متیل کایکول اسانس برگ از تیمار مصرف ۱۰۰ میکرومولار نیتروپروساید سدیم و شاهد ($N_3 * C_1$) با متوسط ۹/۴۶ درصد حاصل شد که با تیمارهای ($N_1 * C_1$), ($N_2 * C_1$) اختلاف معنی‌داری نداشت و حداقل میزان درصد متیل کایکول اسانس برگ در تیمار شاهد (محلول‌پاشی با آب خالص) و مصرف ۳۰ میلی‌گرم در کیلوگرم کادمیوم در خاک ($N_1 * C_4$) با میانگین ۵/۳۸ درصد مشاهده شد (نمودار شش).



نمودار ۶- اثرات متقابل تیمارهای محلول‌پاشی نیتروپروساید بر درصد متیل کایکول اسانس برگ تحت تاثیر تنش کادمیوم
 Figure 6. Interaction of SNPfoliar application treatments on the percentage of Methyl Kavicol under cadmium stress.

N_1 شاهد (محلول‌پاشی با آب خالص)، N_2 محلول‌پاشی ۵۰ میلی‌مولار، N_3 محلول‌پاشی ۱۰۰ میلی‌مولار، C_1 شاهد (عدم مصرف کادمیوم)، C_2 مصرف ۱۰ Mg.Kg کادمیوم، C_3 مصرف ۲۰ Mg.Kg کادمیوم، C_4 مصرف ۳۰ Mg.Kg کادمیوم.
 N_1 : Control., N_2 : 50 μ molSNP., N_3 : 100 μ molSNP& C_1 :Control., C_2 : 10 Mg.Kg Cd., C_3 : 20 Mg.Kg Cd., C_4 : 30 Mg.Kg Cd.

داشت و اختلافات به‌وجود آمده از نظر آماری در سطح پنج و یک درصد معنی‌دار بود (جدول دو).

نتایج مقایسه میانگین اثرات متقابل تیمار محلول‌پاشی نیتروپروساید سدیم و سطوح مختلف کادمیوم نشان داد، حداکثر میزان پرولین برگ از تیمار شاهد (محلول‌پاشی با آب خالص) و مصرف ۳۰ میلی‌گرم کادمیوم در خاک ($N_1 * C_4$) با متوسط ۰/۴۴۸ (μ g.grFw) حاصل شد و حداقل میزان پرولین برگ در تیمار مصرف ۱۰۰ میکرومولار نیتروپروساید سدیم و شاهد ($N_3 * C_1$) با میانگین ۰/۱۶۸ (μ g.grFw) مشاهده گردید (نمودار هفت).

سمیت کادمیوم در گیاه ناشی از واکنش این عنصر با گروه سولفیدریل موجود در ساختار آنزیم‌ها و پروتئین‌هاست

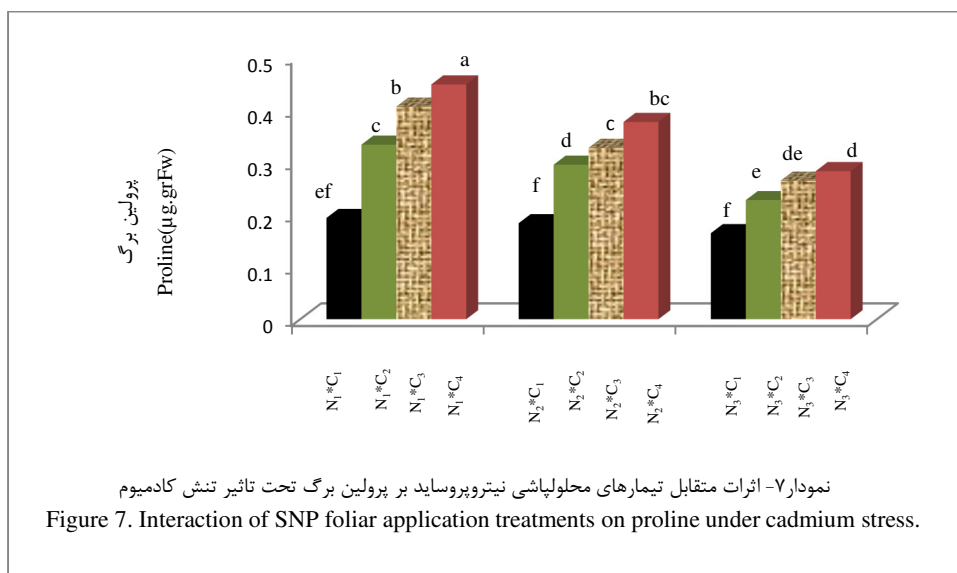
طی تحقیقی کادمیوم موجب کاهش عملکرد اسانس به‌میزان ۰/۴۹ لیتر در هکتار نسبت به شاهد در گیاه ریحان شد. درصد متیل کایکول و ای-سیترال در ریحان با کاربرد کادمیوم به‌ترتیب ۲/۹۷ و ۰/۳۶ درصد کاهش یافت (مجنون حسینی، ۱۳۹۱)؛ که با نتایج این تحقیق مطابقت دارد.

پرولین برگ

جدول تجزیه واریانس نشان داد اثرات ساده محلول‌پاشی نیتروپروساید سدیم و سطوح مختلف کادمیوم خاک و اثرات متقابل تیمارهای محلول‌پاشی نیتروپروساید سدیم و سطوح کادمیوم خاک بر پرولین برگ تاثیر معنی‌داری

تنش کادمیوم موجب تجزیه پروتئین به اسید آمینه و تولید پرولین جهت افزایش پایداری غشای سیتوپلاسمی و فشار اسمزی درون سلول گردید (Nedjimi and Daoud, 2009). کاربرد نیتروپروساید سدیم موجب کاهش اثرات منفی تنش کادمیوم گردید و میزان پرولین در تیمار محلول پاشی ۱۰۰ میلی مولار نیتروپروساید سدیم و مصرف ۳۰ میلی گرم در کیلوگرم کادمیوم در خاک (N₃C₄) ۳۷ درصد نسبت به تیمار شاهد (محلول پاشی با آب خالص) و مصرف ۳۰ میلی گرم در کیلوگرم کادمیوم در خاک (N₁C₄) کاهش یافت.

(علوم و منوچهری کلانتری، ۱۳۸۲). تنش فلزات سنگین می تواند موجب سمیت یونی، تنش اسمزی شود که منجر به پراکسیداسیون تدریجی لیپید، اکسیداسیون پروتئین ها می شود (Tanou *et al.*, 2009). کادمیوم همچنین باعث افزایش میزان پرولین در گیاه اسفناج باغی گردید (Nedjimi and Daoud, 2009). خسارت کادمیوم به پروتئین ها هم، شامل تغییرات اسیدهای آمینه در جایگاه های ویژه، قطعه قطعه شدن زنجیر پپتیدی، تغییر بار الکتریکی و در نهایت مستعد شدن پروتئین برای پروتئولیز گزارش شده است (Noctor, and Foyer, 1998). نتایج این تحقیق نشان داد



N₁ شاهد (محلول پاشی با آب خالص)، N₂ محلول پاشی ۵۰ میلی مولار، N₃ محلول پاشی ۱۰۰ میلی مولار، C₁ شاهد (عدم مصرف کادمیوم)، C₂ مصرف ۱۰ Mg.Kg کادمیوم، C₃ مصرف ۲۰ Mg.Kg کادمیوم، C₄ مصرف ۳۰ Mg.Kg کادمیوم.

N₁: Control., N₂: 50µmolSNP., N₃: 100µmolSNP& C₁:Control., C₂: 10 Mg.Kg Cd., C₃: 20 Mg.Kg Cd., C₄: 30 Mg.Kg Cd.

به خصوص برگ ها کاهش می یابد (Cheng & Huang, 2012) که در این تحقیق کاملاً مشهود است. با افزایش میزان کادمیوم موجود در خاک از درصد اسانس برگ ریحان کاسته شد و از ۰/۶۴ به ۰/۴۲ درصد رسید، اما محلول پاشی نیتروپروساید سدیم باعث افزایش ۰/۱۹ درصدی میزان اسانس برگ گردید، اثرات متقابل تیمارها نشان داد تحت تاثیر نیتروپروساید سدیم پایداری غشای سیتوپلاسمی در بالاترین میزان مصرف کادمیوم خاک نسبت به تیمار عدم مصرف نیتروپروساید سدیم افزایش داشته که نشانگر کاهش اکسیژن آزاد و به دنبال آن

نتیجه گیری کلی

نتایج نشان داد نیتروپروساید سدیم دامنه تحمل گیاه ریحان را به کادمیوم را افزایش داد که علت را می توان به دلیل کاهش فعالیت اکسیداتیو در گیاه دانست، ارتفاع بوته افزایشی ۳۹ درصدی، بین تیمارهای اول و آخر نشان داد. با افزایش میزان کادمیوم از ارتفاع بوته و بالطبع آن تعداد برگ و وزن ویژه و وزن خشک برگ کاسته شد. تحقیقات متعددی نشان داد وقتی گیاهان در معرض تنش فلزات سنگین خصوصاً کادمیوم قرار می گیرند وزن تر و خشک اندام های هوایی (Souza & Rauser, 2011)

نیتروپروکساید سدیم از میزان پرولین برگ کاسته شد که نقش این ماده را در افزایش تحمل گیاه در برابر تنش را مشخص می‌کند.

کاهش بیومارکر تخریب در سلول گیاهی است. مصرف کادمیوم باعث افزایش پرولین برگ شد که نشاندهنده آماده باش گیاه در حالت تنش و افزایش تحمل سلولی و افزایش میزان تنظیم اسمزی است ولی با کاربرد

- منابع مورد استفاده**
- References**
- اسفندیاری، ع.، محبوب، س.، شکاری، ف. ۱۳۸۸. اصول فیزیولوژی گیاهی (جلد اول). انتشارات عمیدی، تبریز.
- حسین پور، م. و افشاری، ح. ۱۳۹۴. بررسی سطوح مختلف کادمیوم و سرب بر برخی خصوصیات فیتوشیمیایی گیاه ریحان (*Ocimum basilicum*) در شرایط شوری. فصلنامه اکوفیتوشیمی گیاهان دارویی. ۳(۲): ۶۴-۵۰.
- مجنون حسینی، ن. ۱۳۹۱. زراعت برخی از گیاهان دارویی و ادویه‌ای. انتشارات جهاد دانشگاهی تهران. ۲۵۰ ص.
- مینویی، س.، مینایی تهرانی، د.، سمیعی، ک.، فریور، ش. ۱۳۸۷. مطالعه تغییرات ماکروسکوپی و میکروسکوپی تأثیر فلز کادمیوم بر گیاه گندمی (*Chlorophytum comosum*). مجله زیست شناسی ایران، جلد ۲۱، ص ۷۴۷-۷۳۷.
- نصیبی، ف. ۱۳۹۰. بررسی اثر غلظت‌های متفاوت نیتروپرووساید سدیم (SNP) در تخفیف صدمات اکسیداتیو ناشی از تنش خشکی در گیاه گوجه فرنگی، مجله زیست شناسی گیاهی، شماره ۹، ۶۳-۷.
- نعمت اله ثانی، ر.، حسن پور، ا. و ابوطالبی، ع.ا. ۱۳۹۱. غلظت ازت و فلزات سنگین (سرب، مس، کادمیوم) در سبزیجات برگی در شرایط کشت بدون خاک "، وبلاگ مهندسی کشاورزی (کشت‌های گوناگون).
- Beligni, M.V., and Lamattina, L. 2001.** Nitric oxide protects against cellular damage produced by Methyl viologen herbicides in potato plants. Nitric Oxide 3: 199-208.
- Besson-Bard, C., Courtois, A., Gauthier, A., Dahan, J., Dobrowolska, G., Jeandroz, S., Pugin, A., and Wendehenne, D. 2008.** Nitric oxide in plants: production and cross-talk with Ca²⁺ signalling. Molcular Plant. 1: 218-228.
- Cheng, S., Huang, C. 2012.** Influence of cadmium on growth of root vegetable and accumulation of cadmium in the edible root. International Journal Apply Science Engineering. 24, 243-252.
- Del Rio, L.A., Corpas, F.J., and Barroso, J.B. 2004.** Nitric oxide syntheses activity in plants. Photochemistry 65: 783- 792.
- Geneva, A. 2003** "World Health Organization (WHO). Guidelines for Drinking Water Quality". 3rd ed. World Health Organization.
- Farooq, M., Basra, S.M.A., Wahid, A., and Rahman, H. 2009.** Exogenously applied nitric oxide enhance the drought tolerance in fine grain aromatic Rice (*Oryza sativa* L.). Agronomy and Science. 195: 254-261.
- Hsu, Y.T., and Kao, Ch.H. 2004.** Cadmium toxicity is reduced by nitric oxide in rice leaves. Plant Growth Regulation 42: 227-238.
- Jarup, L. 2003.** Hazard of heavy metal contamination. Braz. Med. Bull. 68:182 - 188.
- Kafi, M., Iami, A.L., and Ahmadi, M. 2006.** Salinity effect on germination properties *Kochia scopari* .Asiaj. Plant Sci, 5: 745- 750.
- Marciol, L., Assolari, S., Sacco, P. 2014.** Phyto extraction of heavy metals by Canola (*Raphanus sativus*) grown on multi contaminated soil. Environmental pollution. 173, 21-24.
- Mata, G.C., and Lamattina, L. 2001.** Nitric oxide induces stomatal closure and enhances the adaptive plant responses against drought stress. Plant Physiology. 126: 1196-1204.
- Mathe-Gaspar, G., Anton, A. 2002.** Heavy metal uptake by two radish varieties. Acta Biologica Szegediensis. 46, 113-114.
- Nedjimi, B., and Daoud, Y. 2009.** Cadmium accumulation in *Atriplex halimus* subsp. *Schweinfurthii* and its influence on growth, proline, root hydraulic conductivity and nutrient uptake. Flora 204: 316-324.
- Noctor, G., and Foyer, C.H. 1998.** Ascorbate and glutathione: keeping active oxygen under control. Ann. Rev. Plant Physiol. Plant Molecular Biol. 49: 249-279.
- Sanita di Toppi, L., Gabbrielli, R. 2003.** Response to cadmium in higher plants. Environ. Exp. Bot. 45, 105-130.
- Souza, J.F., Rauser, W.E. 2011.** Maize and radish sequester excess cadmium and zinc in different ways. Plant sci. 165, 1009 -1022.
- Tanou, G., Molassiotis, A., and Diamantidis, G. 2009.** Induction of reactive oxygen species and necrotic death-like destruction in strawberry leaves by salinity. Environ. Exp. Bot. 65: 270-281.
- Vitoria, A.P., Cunha, M.Da., Azevedo, R.A. 2015.** Ultra structural changes of Radish leaf exposed to cadmium. Environ. Exp. Bot. 98, 47-52.
- Wieczorek, J.F., Milczarek, G., Arasimovicz, M., and Ciszewski, A. 2006.** Do nitric oxide donors mimic endogenous No related response in plants. Plabta. 224: 1363-1372.