

## تأثیر گیاهان پوششی زمستانه بر تراکم و زیست توده علف‌های هرز و عملکرد سیب‌زمینی (*Solanum tuberosum* L.)

مجید رستمی ینگجه<sup>۱</sup>، محمد تقی آل ابراهیم<sup>۲\*</sup>، فاطمه احمدنیا<sup>۳</sup> و لیلی نباتی سوها<sup>۴</sup>

تاریخ پذیرش: ۱۳۹۹/۸/۳

تاریخ بازنگری: ۱۳۹۹/۷/۲۷

تاریخ دریافت: ۱۳۹۹/۳/۲۲

### چکیده

به منظور بررسی تأثیر گیاهان پوششی زمستانه بر تراکم و زیست توده علف‌های هرز و عملکرد سیب زمینی، آزمایشی در سال ۱۳۹۷ در شهرستان نمین (روستای ینگجه ملامحمدرضا) واقع در استان اردبیل در قالب طرح بلوک‌های کامل تصادفی در سه تکرار اجرا شد. تیمارهای آزمایشی شامل کشت گیاهان پوششی چاودار (*Secale cereal* L.)، ماشک گل خوشه‌ای (*Vicia villosa* Roth.)، خلر (*Lathyrus sativa* L.) و ماشک لامعی (*Vicia panonica* L.) بودند. نتایج نشان داد که بیشترین زیست توده خشک گیاهان پوششی از تیمار چاودار (۶۹۶ گرم در متر مربع) به دست آمدند. همچنین، کمترین تراکم در نمونه برداری اول و دوم (به ترتیب ۹/۳ و ۲۳/۶ بوته در مترمربع) از تیمار چاودار حاصل شد. کمترین زیست توده تر و خشک کل علف‌های هرز در نمونه برداری اول (به ترتیب ۱۷۵/۸ و ۵۲/۲ گرم در مترمربع) مربوط به تیمار چاودار بود. علاوه بر این، کمترین زیست توده تر و خشک کل علف‌های هرز در نمونه برداری دوم (به ترتیب ۳۷۷ و ۱۳۴ گرم در مترمربع) از تیمار چاودار به دست آمدند. همچنین، نتایج نشان داد بیشترین زیست توده تر و خشک علف‌های هرز در هر دو نمونه برداری مربوط به تیمارهای ماشک گل خوشه‌ای و خلر بودند. عملکرد غده سیب زمینی تحت تأثیر بقایای گیاهان پوششی قرار نگرفت و تیمارهای گیاهان پوششی از نظر تولید غده سیب زمینی دارای اختلاف معنی داری نبودند. از نتایج چنین استنباط می‌گردد که گیاه پوششی چاودار تأثیر چشم‌گیری در کاهش تراکم و زیست توده تر و خشک علف‌های هرز در دو مرحله نمونه برداری داشت، اما لزوماً کاهش زیست توده علف‌های هرز بیانگر تأثیر مثبت گیاهان پوششی در کوتاه مدت بر روی بهبود عملکرد محصولات زراعی نمی‌باشد.

**واژگان کلیدی:** بقایا، چاودار، زیست توده، عملکرد، کنترل علف‌های هرز.

۱- دانش آموخته‌ی کارشناسی ارشد گروه زراعت و اصلاح نباتات، دانشکده کشاورزی و منابع طبیعی دانشگاه محقق اردبیلی، اردبیل، ایران.

۲- استاد گروه زراعت و اصلاح نباتات، دانشگاه محقق اردبیلی، اردبیل، ایران. (نگارنده‌ی مسئول) [m\\_brahim@uma.ac.ir](mailto:m_brahim@uma.ac.ir)

۳- دانشجوی دکتری گروه زراعت و اصلاح نباتات، دانشکده کشاورزی و منابع طبیعی دانشگاه محقق اردبیلی، اردبیل، ایران.

۴- دانشجوی کارشناسی ارشد گروه زراعت و اصلاح نباتات، دانشکده کشاورزی و منابع طبیعی دانشگاه محقق اردبیلی، اردبیل، ایران.

## مقدمه

سیب‌زمینی یکی از مهم‌ترین محصولات زراعی جهان بوده و از نظر میزان پروتئین، نشاسته، کربوهیدرات، اسیدهای آمینه، ویتامین‌ها و مواد معدنی در تغذیه انسان داری اهمیت ویژه است (Akhavan et al., 2007; Mousavi, 2011, Alebrahim et al., 2013). ارزش غذایی سیب زمینی در تغذیه انسان یکی از دلایل توجه به بهبود کیفیت این محصول می‌باشد. علف‌های هرز از عوامل محدودکننده تولید محصولات زراعی است (Asadi and Khorramdel, 2014). خسارت‌های ناشی از حضور علف‌های هرز در مزارع در گزارش‌های متعددی به‌طور متوسط ۳۴ تا ۵۰ درصد بیان شده است (Gabriel et al., 2012; Webster et al., 2013; Jabran et al., 2015; Anonymus, 2018). از جمله علف‌های هرز شایع در مزارع سیب‌زمینی می‌توان به تلخه (*Acroptilon repense* L.)، خاکشیر (*Descurainia Sophia* L.)، دم‌روباهی (*Alopecurus myosuroides* L.)، پیچک (*Convolvulus arvensis* L.)، هفت‌بند (*Polygonum aviculare* L.)، گاوچاق‌کن (*Lactuca scariola* L.)، شنگ (*Tragopogon* L.)، کیسه‌کشیش (*porrifolius* L. *Capsella*) و اشاره کرد (Majd et al., 2014).

کنترل شیمیایی علف‌های هرز یکی از متداول‌ترین روش مورد استفاده در سیستم‌های کشاورزی می‌باشد که امروز افزایش مقاومت علف‌های هرز در برابر علف‌کش‌ها، آثار مخرب ناشی از تجمع سموم در مواد غذایی، محیط زیست و کاهش سلامت جامعه انسانی را به دنبال دارد و منجر به ایجاد نگرشی نوین در مدیریت کنترل

علف‌های هرز در مزارع گردید است (Ozpinar et al., 2017).

استفاده از گیاهان پوششی با قابلیت رشد زیاد و متراکم به‌عنوان یکی از روش‌های جایگزین برای کاهش استفاده از نهاده‌های شیمیایی کنترل‌کننده گونه‌های هرز در بسیاری از مطالعات مورد بررسی قرار گرفته است (Majidi et al., 2018; Sturm et al., 2018, Jabran et al., 2015). گیاهان پوششی دارای مزایای اقتصادی و اکولوژیکی فراوانی از جمله بازیافت عناصر غذایی، کاهش فرسایش خاک و مهار گونه‌های هرز در سیستم‌های یکپارچه مدیریت علف‌های هرز می‌باشند. توانایی گیاهان پوششی در کنترل و سرکوب علف‌های هرز غالباً با رقابت بین‌گونه‌ای برای دریافت منابع رشد مانند آب، نور، عناصر غذایی و فضای رشد صورت می‌گیرد (Sturm et al., 2018). همچنین، خاصیت دگرآسیبی گیاهان پوششی سهم مهمی در کنترل گونه‌های هرز دارد (Jabran et al., 2015). برای مثال گزارش شده است که گیاه چاودار علاوه بر استقرار سریع و تولید زیست‌توده پوششی مناسب، قادر به کنترل علف‌های هرز می‌باشد (Kruidhof et al., 2008). در بررسی دیگر بیان شد که گیاهان پوششی در کاهش زیست‌توده علف‌های هرز در مقایسه با تیمار کنترل بدون گیاه پوششی مؤثر بود (Turun et al., 2018). همچنین، بیان شده است که کاشت گیاهان پوششی ماشک گل خوشه‌ای و چاودار در بین ردیف‌های سیب‌زمینی، ماشک گل خوشه‌ای به‌دلیل رشد سریع و تولید زیست‌توده بالا دارای توان رقابتی بیشتری در برابر علف‌های هرز بود (Uchino et al., 2012).

لزوم نگرش و استفاده از روش‌های جایگزین در راستای کشاورزی پایدار و تولید محصولی سالم

مصرف شد. سپس گیاهان پوششی در تاریخ ۲۰ مهر ۱۳۹۷ به صورت دست‌پاش در کرت‌هایی به ابعاد ۵×۴ متر کشت گردیدند. لازم به ذکر است هیچ نوع کود شیمیایی پس از کاشت و در طول دوره رشد گیاهان پوششی استفاده نگردید.

### زیست‌توده خشک گیاهان پوششی و

#### علف‌های هرز

در اردیبهشت ۱۳۹۸ قبل از عملیات کف‌بر کردن گیاهان پوششی اقدام به بررسی زیست‌توده گیاهان پوششی شد. نمونه‌برداری از زیست‌توده گیاهان پوششی با رعایت اثر حاشیه‌ای به صورت تصادفی با استفاده از کادری به ابعاد ۵۰×۵۰ سانتی‌متر انجام شد. توزین زیست‌توده تر گیاهان پوششی با ترازویی با دقت ۰/۰۰۱ گرم بلافاصله پس از انتقال نمونه‌ها به آزمایشگاه صورت گرفت. همچنین، به منظور بررسی زیست‌توده خشک گیاهان پوششی نیز، نمونه‌های گیاهی داخل پاکت‌هایی به صورت مجزا و در آن با درجه حرارت ۷۵ درجه سلسیوس تا حصول وزن ثابت (به مدت ۴۸ ساعت) قرار داده شد. در تاریخ ۲۸ اردیبهشت ۹۸ به رشد گیاهان پوششی (در مرحله ظهور کامل گل‌آذین چاودار، ماشک‌گل خوشه‌ای، ماشک لامعی و خلر) از طریق عملیات کف‌بر (به صورت دستی) خاتمه داده شد.

#### کشت سیب‌زمینی

کشت سیب‌زمینی در تاریخ ۵ خرداد ۹۸ به صورت دستی در بین بقایای حاصل از گیاهان پوششی با فاصله بین ردیف ۷۵ سانتی‌متر و روی ردیف ۲۵ سانتی‌متر کشت گردید. اولین آبیاری در زراعت سیب‌زمینی در تاریخ ۱۵ خرداد ۹۸ و زمان آبیاری‌های بعدی با توجه به شرایط جوی منطقه‌ی کشت در نظر گرفته شد. در طول دوره رشد سیب‌زمینی با توجه به خسارت‌زا بودن سوسک کلرادو

از طریق کاهش و یا عدم استفاده از نهاده‌های شیمیایی چون علف‌کش‌ها منجر به کاربرد استفاده از گیاهان پوششی در سراسر جهان شده است. هدف از پژوهش حاضر بررسی تأثیر گیاهان پوششی زمستانه بر تراکم و زیست‌توده علف‌های هرز و عملکرد سیب‌زمینی بود.

#### مواد و روش‌ها

به منظور بررسی تأثیر گیاهان پوششی زمستانه بر تراکم و زیست‌توده علف‌های هرز و عملکرد سیب‌زمینی آزمایشی در سال ۱۳۹۷ در شهرستان نمین (روستای ینگجه ملا محمدرضا) واقع در استان اردبیل با مختصات عرض جغرافیایی ۳۸ درجه و ۳۴ دقیقه، طول جغرافیایی ۴۸ درجه و ۳۴ دقیقه به ارتفاع ۱۵۰۰ متر از سطح دریا و با شرایط آب و هوایی معتدل و سرد اجرا شد. به منظور سنجش برخی از مشخصات خاک مزرعه آزمایشی، به طور تصادفی نمونه‌هایی از عمق صفر تا ۱۵ سانتی‌متری خاک جمع‌آوری شد. نتایج آزمون برخی از مشخصات خاک در جدول ۱ ارائه شده است. آزمایش در قالب طرح بلوک‌های کامل تصادفی با سه تکرار در پاییز ۱۳۹۷ اجرا شد. تیمارهای آزمایشی شامل کشت گیاهان پوششی زمستانه چاودار (*Secale cereal* L.)، ماشک‌گل خوشه‌ای (*Vicia villosa* Roth.)، خلر (*Lathyrus sativa* L.) و ماشک لامعی (*Vicia panonica* L.) به صورت کشت خالص بود.

#### کشت گیاهان پوششی

میزان بذر مصرفی برای گیاه چاودار، ماشک گل خوشه‌ای، خلر و ماشک لامعی به ترتیب ۱۰۰، ۲۵، ۲۵ و ۳۰ کیلوگرم در هکتار بود (*Ahmadnia et al.*, 2020). برای تأمین عناصر غذایی مورد نیاز طبق نتایج آزمون خاک، ۱۰۰ کیلوگرم در هکتار کود فسفره از نوع سوپر فسفات تریپل در پاییز

سم‌پاشی با سم زولون به نسبت ۲ لیتر در هکتار انجام شد.

### نمونه‌برداری از علف‌های هرز

نمونه‌برداری از علف‌های هرز در تاریخ‌های ۲۸ اردیبهشت ۹۸ و ۵ مرداد ۹۸ (قبل از بسته شدن تاج پوش سیب‌زمینی) با استفاده از کادری به ابعاد ۵۰×۵۰ سانتی‌متر پس از کف‌برداری گیاهان پوششی و در حین رشد رویشی سیب زمینی انجام شد. نمونه‌های جمع‌آوری شده بلافاصله به آزمایشگاه منتقل و پس از شناسایی و تفکیک گونه و تعیین تراکم، به منظور تعیین زیست‌توده خشک در پاکت‌های کاغذی در آون با درجه حرارت ۷۵ درجه سلسیوس تا حصول وزن ثابت (به مدت ۴۸ ساعت) قرار داده شد. توزین مجدد نمونه‌ها با استفاده از ترازویی با دقت ۰/۰۰۱ گرم صورت گرفت.

### زیست‌توده سیب‌زمینی

به منظور تسریع پوست‌بندی سیب‌زمینی ۱۰ روز قبل از برداشت نهایی سیب‌زمینی (۵۰ درصد اندام هوایی خشک شده در سطح مزرعه) کلیه‌ی اندام‌هایی هوایی حذف گردید. برای اندازه‌گیری زیست‌توده تر غده‌ها، نمونه‌برداری به صورت تصادفی با استفاده از کوادرات یک مترمربعی با رعایت اثر حاشیه‌ای صورت گرفت.

تجزیه داده‌ها با استفاده از نرم‌افزار SAS 9.4، مقایسه میانگین‌ها با استفاده از آزمون LSD 5% و ترسیم شکل‌ها با استفاده از Excel 2016 انجام شد.

### نتایج و بحث

زیست‌توده خشک گیاهان پوششی: نتایج نشان می‌دهد که تیمارهای مختلف گیاهان پوششی از نظر مقدار زیست‌توده خشک با یکدیگر تفاوت معنی‌داری (1/α) داشتند (جدول ۲).

بیشترین زیست‌توده خشک در گیاه پوششی چاودار (۶۹۶ گرم در متر مربع) حاصل شد (شکل ۱). تیمار کشت خالص ماشک لامعی، خلر و ماشک‌گل‌خوشه‌ای (به ترتیب ۴۸۲، ۳۶۸ و ۳۱۴ گرم در مترمربع) اختلاف معنی‌داری نداشتند (شکل ۱). نتایج به‌دست آمده از گیاه پوششی چاودار با بالاترین میزان تولید زیست‌توده خشک به دور از انتظار نبود چرا که غلاتی مانند چاودار به دلیل قدرت رویشی و توانایی پنجه‌زنی قادر هستند در مدت زمان کم زیست‌توده بالایی را تولید کنند. توانایی گیاه چاودار در استقرار سریع و تولید زیست‌توده خشک بالا نیز گزارش شده است (Ahmadnia et al., 2020). در بررسی میزان زیست‌توده خشک گیاهان پوششی مانند چاودار، جو و تریتیکاله (به ترتیب ۱۱۴۷/۷، ۱۰۳۱/۹ و ۹۹۷/۳ گرم در متر مربع) گزارش شده است که در مقایسه با کلزا این گیاهان دارای بیشترین میزان زیست‌توده خشک می‌باشند (Ghafari et al., 2011). همچنین، در آزمایش دیگری گزارش شد که گیاه پوششی چاودار با تاریخ کاشت ۲۵ فروردین و تراکم کاشت ۱۶۰ کیلوگرم در هکتار دارای بیشترین میزان زیست‌توده خشک در مقایسه با سایر تیمارها بود (Karbalaei Khiavi et al., 2016).

### تراکم علف‌های هرز در نمونه‌برداری اول

علف‌های هرز غالب در نمونه‌برداری اول پس از کف‌برداری گیاهان پوششی شامل کنگر صحرایی (*Cirsium arvense* L.)، خرفه (*Tragopogon porrifolius* L.)، تاج‌خروس (*Portulaca oleracea* L.)، سلمه‌تره (*Amaranthus retroflexus* L.) و ارزن‌وحشی (*Chenopodium album* L.) بود. (*Panicum dichotomiflorum* Michx)

ماشک لامعی (به ترتیب ۳/۳، ۲/۶ و ۲/۶ بوته در متر مربع) به دست آمد (شکل ۲). همچنین، کمترین میزان تراکم علف‌هرز ارزن وحشی مربوط به تیمار چاودار (صفر بوته در متر مربع) بود (شکل ۲).

تراکم کل علف‌های هرز در نمونه برداری اول تحت تأثیر بقایای گیاهان پوششی در سطح احتمال یک درصد معنی دار بود (جدول ۳). بیشترین تراکم کل علف‌های هرز از تیمار تک کشتی خلر (۲۶ عدد بوته در متر مربع) و کمترین تراکم علف‌های هرز از تیمار چاودار (۹/۳ عدد بوته در متر مربع) به دست آمد (شکل ۳).

#### زیست توده تر و خشک کل علف‌های هرز

##### در نمونه برداری اول

زیست توده تر و خشک علف‌های هرز در نمونه برداری اول تحت تأثیر بقایای گیاهان پوششی در سطح احتمال یک درصد معنی دار بود به طوری که زیست توده تر و خشک علف‌های هرز در حضور بقایای گیاهان پوششی کاهش یافتند (جدول ۴). نتایج نشان داد بیشترین زیست توده تر علف‌های هرز مربوط به تیمارهای ماشک گل خوشه‌ای و خلر بدون اختلاف معنی داری (به ترتیب ۳۶۷/۴ و ۳۴۳/۳ گرم در متر مربع) بود (شکل ۴). کمترین زیست توده تر علف‌های هرز در تیمار چاودار، ۱۷۵/۸ گرم در متر مربع تولید شد (شکل ۴). همچنین، نتایج نشان داد که بیشترین زیست توده خشک علف‌های هرز از تیمارهای ماشک گل خوشه‌ای و خلر بدون اختلاف معنی داری (به ترتیب ۱۲۱/۵ و ۱۱۸/۷ گرم در متر مربع) به دست آمد (شکل ۳). کمترین زیست توده خشک علف‌های هرز نیز مربوط به تیمار چاودار (۵۲/۲ گرم در متر مربع) بود (شکل ۴). با توجه به میزان زیست توده تولید شده در تیمارهای گیاهان

نتایج تجزیه واریانس داده‌ها نشان داد که تراکم علف‌های هرز خارنرم، شنگ، خرفه، تاج خروس و ارزن وحشی تحت تأثیر بقایای گیاهان پوششی قرار گرفت و در سطح احتمال یک درصد معنی دار بودند به طوری که، در تیمار چاودار و ماشک لامعی در مقایسه با سایر تیمارها تراکم علف‌های هرز کاهش یافته است (جدول ۳). همچنین، تراکم علف‌هرز سلمه‌تره تحت تأثیر بقایای گیاهان پوششی قرار نگرفت (جدول ۳).

**خارنرم:** بیشترین و کمترین تراکم علف‌هرز خارنرم در حضور بقایای گیاهان پوششی مربوط به تیمار خلر (۴/۳ بوته در متر مربع) و چاودار (صفر بوته در متر مربع) بود (شکل ۲).

**شنگ:** نتایج نشان داد که در حضور بقایای گیاهان پوششی بیشترین و کمترین تراکم علف‌هرز شنگ مربوط به تیمار خلر (۲ بوته در متر مربع) و چاودار (صفر بوته در متر مربع) بود (شکل ۲).

**خرفه:** بیشترین (۲/۶ بوته در متر مربع) و کمترین (۱ بوته در متر مربع) تراکم علف‌هرز خرفه در حضور بقایای گیاهان پوششی به ترتیب از تیمارهای خلر و چاودار به دست آمد (شکل ۲).

**تاج خروس:** نتایج نشان داد که بیشترین تراکم علف‌هرز تاج خروس از تیمارهای خلر و ماشک گل خوشه‌ای (به ترتیب ۱۲/۶ و ۱۲/۳ بوته در متر مربع) به دست آمد (شکل ۲). همچنین کمترین تراکم علف‌هرز تاج خروس بدون اختلاف معنی داری از تیمارهای ماشک لامعی و چاودار (به ترتیب ۹ و ۶/۶ بوته در متر مربع) به دست آمد (شکل ۲).

**ارزن وحشی:** نتایج نشان داد بیشترین تراکم علف‌هرز ارزن وحشی بدون اختلاف معنی داری از تیمارهای ماشک گل خوشه‌ای، خلر و

همچنین، علف‌های هرز تاج‌خروس، سوروف نیز تحت تأثیر گیاهان پوششی قرار نگرفت (جدول ۵).

**کنگر صحرائی:** نتایج مقایسه میانگین‌ها نشان داد که بیشترین تراکم علف‌هرز کنگر صحرائی مربوط به تیمار خلر (۶/۶ بوته در مترمربع) بود (شکل ۵). همچنین، اختلاف معنی‌داری در بین تیمارهای خلر، ماشک لامعی و چاودار (به ترتیب ۴/۳، ۳/۳ و ۲/۶ بوته در متر مربع) از نظر کاهش تراکم مشاهده نگردید (شکل ۵).

**سلمه‌تره:** بیشترین تراکم علف‌هرز سلمه‌تره در بین تیمارهای مختلف گیاهان پوششی از تیمار خلر (۵ بوته در مترمربع) و کمترین تراکم از تیمار چاودار (۲/۳ بوته در مترمربع) به‌دست آمد (شکل ۵).

**ارزن وحشی:** نتایج نشان داد که کمترین تراکم علف‌هرز ارزن وحشی در حضور بقایای گیاهان پوششی و قبل از بسته شدن تاج پوشش سیب‌زمینی از تیمار چاودار (۳ بوته در مترمربع) به‌دست آمد (شکل ۵). همچنین، بیشترین تراکم علف‌هرز ارزن وحشی بدون اختلاف معنی‌دار مربوط به تیمارهای ماشک لامعی، ماشک‌گل خوشه‌ای و خلر (به ترتیب ۷، ۶/۶ و ۶/۳ بوته در متر مربع) بود (شکل ۵). کمترین تراکم کل علف‌های هرز در نمونه‌برداری دوم (قبل از بسته شدن تاج پوشش سیب‌زمینی) در حضور بقایای گیاهی از تیمار چاودار (۲۳/۶ بوته در مترمربع) به‌دست آمد (شکل ۶). بیشترین تراکم کل نیز از تیمار خلر (۳۸/۶ بوته در مترمربع) به‌دست آمد (شکل ۶). تیمارهای ماشک‌گل خوشه‌ای و ماشک لامعی از نظر کاهش تراکم علف‌های هرز دارای اختلاف معنی‌دار با یکدیگر نبودند. در این تیمارها،

پوششی به‌خصوص کشت خالص چاودار، کاهش زیست‌توده تر و خشک علف‌های هرز مورد انتظار بود. از دلایل احتمالی این امر می‌تواند حضور بقایای گیاهی در سطح خاک که به‌صورت مانع فیزیکی عمل کرده و موجب کاهش دما، افزایش رطوبت و کاهش دسترسی به نور برای جوانه‌زنی در بذور علف‌های هرز باشد. از سوی دیگر وجود خاصیت دگرآسیبی چاودار نیز یکی از مهم‌ترین دلایل کاهش علف‌های هرز در این تیمار می‌باشد. ماشک لامعی نیز از جمله گیاهانی بود که توانست زیست‌توده خشک مناسبی در واحد سطح تولید کند، پس از چاودار این تیمار از گیاهان پوششی نقش موثری در کاهش زیست‌توده تر و خشک علف‌های هرز داشت. برای مثال در یک بررسی بیان شده که در مرحله اول نمونه‌برداری (۱۵ روز پس از سبز شدن سیب‌زمینی) تیمارهای چاودار و کلزا به‌طور معنی‌داری تراکم علف‌های هرز را در مقایسه با تیمار شاهد کاهش دادند (Ghafari et al., 2011).

#### تراکم علف‌های هرز در نمونه‌برداری دوم

علف‌های هرز غالب مزرعه در نمونه‌برداری دوم قبل از بسته شدن تاج پوشش سیب‌زمینی در حضور بقایای گیاهان پوششی شامل کنگر صحرائی (*Cirsium arvense* L.)، تاج‌خروس (*Amaranthus retroflexus* L.)، سلمه‌تره (*Chenopodium album* L.)، سوروف (*Echinochloa crus-galli* L.) و ارزن وحشی (*Panicum dichotomiflorum* Michx) بود. نتایج نشان داد علف‌های هرز خار نرم، سلمه‌تره، ارزن وحشی و تراکم کل علف‌های هرز در حضور بقایای گیاهان پوششی و قبل از بسته شدن تاج پوشش گیاهی تحت تأثیر گیاهان پوششی در سطح احتمال یک درصد معنی‌دار بود (جدول ۵).

استقرار علف‌های هرز جلوگیری می‌کند ( Dhima *et al.*, 2006; Kobayashi *et al.*, 2004). همچنین، بیان شده است که کنترل علف‌های هرز توسط بقایای گیاهان پوششی علاوه بر اثرات خاصیت دگرآسیبی بقایای گیاهی می‌تواند وابسته به تغییرات قابلیت دسترسی به عناصر غذایی باشد. پژوهش‌گران بیان کردند کمبود مقدار نیتروژن معدنی خاک در تیمارهای کود سبز (نوعی از کاربرد گیاهان پوششی) در مراحل اولیه فصل رویش موجب تأخیر در رشد علف‌های هرز می‌شود اما تأثیر کمی بر روی گیاه زراعی دارد (Azadbakht *et al.*, 2017).

#### زیست‌توده تر غده‌ی سیب‌زمینی

زیست‌توده تر غده سیب‌زمینی تحت تأثیر گیاهان پوششی قرار نگرفت (جدول ۷). تیمارهای گیاهان پوششی در بهبود عملکرد سیب‌زمینی دارای اختلاف معنی‌دار نبودند با این حال تک کشتی ماشک لامعی ( ۴۵۵۸/۳ گرم در مترمربع) در مقایسه با سایر تیمارها به‌طور نسبی بیشترین زیست‌توده تر غده سیب‌زمینی را داشت (شکل ۸). افزایش نسبی عملکرد غده سیب‌زمینی در گیاهان پوششی می‌تواند ناشی از فراهم شدن عناصر غذایی مورد نیاز از جمله نیتروژن باشد. یکی از محورهای کلیدی کشت گیاهان پوششی قابلیت تثبیت و رهاسازی عناصر غذایی از جمله نیتروژن می‌باشد (Jahanzad *et al.*, 2017). در پژوهشی بالاترین میزان ذخیره نیتروژن در ماشک لامعی (۱۴۴ کیلوگرم در هکتار) گزارش شده است (Lamei and Alizadeh, 2012). بنابراین، تجزیه سریع بقولاتی مانند ماشک لامعی، خلر و ماشک گل‌خوشه‌ای اختلاف معنی‌داری از نظر عملکرد سیب‌زمینی در بین این تیمارها مشاهده نگردید. گیاهان پوششی که دارای بالاترین درصدهای

تراکم کل به‌ترتیب در ماشک گل‌خوشه‌ای و ماشک‌لامعی برابر با ۳۳/۳ و ۳۲/۳ بوته در مترمربع بود (شکل ۶).

زیست‌توده تر و خشک کل علف‌های هرز در مرحله دوم نمونه‌برداری قبل از بسته شدن تاج پوشش سیب‌زمینی به ترتیب در سطح احتمال پنج و یک درصد معنی‌دار بود (جدول ۶). بیشترین زیست‌توده تر کل علف‌های هرز بدون اختلاف معنی‌داری از تیمارهای ماشک گل خوشه‌ای، خلر و ماشک‌لامعی (به‌ترتیب ۵۸۷، ۵۶۸ و ۵۱۳ گرم در متر مربع) به‌دست آمد (شکل ۷). همچنین، کمترین زیست‌توده تر کل علف‌های هرز نیز مربوط به تیمار چاودار (۳۷۷ گرم در مترمربع) بود (شکل ۷).

کمترین زیست‌توده خشک کل علف‌های هرز نیز در مرحله دوم نمونه‌برداری تحت تأثیر بقایای گیاهان پوشش از تیمار چاودار (۱۳۴ گرم در مترمربع) به‌دست آمد (شکل ۷). همچنین، بیشترین زیست‌توده خشک کل علف‌های هرز بدون اختلاف معنی‌داری مربوط به تیمارهای ماشک‌گل‌خوشه‌ای، خلر و ماشک لامعی (به‌ترتیب ۲۱۵، ۲۱۱ و ۱۸۸ بوته در مترمربع) بود (شکل ۷) در مرحله دوم نمونه‌برداری قبل از بسته شدن تاج پوشش سیب‌زمینی، مقدار بقایای گیاهان پوششی در سطح خاک کاهش یافته بود. از جمله دلایل کاهش تراکم و زیست‌توده تر و خشک علف‌های هرز در این مرحله می‌توان به خاصیت دگرآسیبی در گیاهان پوششی چاودار، ماشک‌گل‌خوشه‌ای و خلر اشاره نمود. در برخی از تحقیقات گزارش شده است که گیاهان پوششی چاودار، جو، ماشک و تریتیکاله دارای توانایی آزادسازی مواد فیتوکسین در محیط بوده و کاشت آنها به‌عنوان گیاهان پوششی از جوانه‌زنی و

همچنان گیاه پوششی چاودار دارای کمترین میزان تراکم و زیست‌توده تر و خشک علف‌های هرز بود. از دلایل احتمالی این امر می‌توان به زیست‌توده بالای تولیدی توسط چاودار و ایجاد موانع فیزیکی به جهت کاهش نور رسیده به سطح خاک، افزایش رطوبت و همچنین کاهش درجه حرارت و به‌طور کلی، ایجاد شرایط نامساعد برای جوانه‌زنی و رشد مجدد علف‌های هرز اشاره کرد. علاوه بر این، خاصیت دگرآسیبی چاودار می‌تواند یکی دیگر از دلایل کنترل و یا کاهش تراکم و زیست‌توده علف‌های هرز باشد. تیمارهای مختلف گیاهان پوششی دارای اختلاف معنی‌داری در بهبود زیست‌توده تر غده سیب‌زمینی نبودند، احتمال می‌رود تأمین نیتروژن مورد نیاز غده سیب‌زمینی در تیمارهای پوششی بقولات و کنترل علف‌های هرز در چاودار در مراحل اولیه استقرار بوته سیب‌زمینی منجر به عدم اختلاف معنی‌دار و یا به‌عبارت بهتر همپوشانی هرچه بیشتر زیست توده تر غده سیب‌زمینی در بین آن تیمارها شده باشد. بنابراین از نتایج به‌دست آمده چنین استنباط می‌گردد افزایش زیست‌توده خشک تولیدی توسط گیاهان پوششی به‌خصوص در غلاتی مانند چاودار منجر به افزایش کنترل تراکم و زیست‌توده علف‌های هرز می‌گردد اما لزوماً کنترل علف‌های هرز توسط گیاهان پوششی در کوتاه‌مدت بیانگر تأثیر مثبت بر افزایش عملکرد محصول زراعی نیست.

کاهش علف‌های هرز بودند مانند چاودار نیز احتمال می‌رود از طریق انباشت عناصر غذایی در اندام هوایی و رهاسازی تدریجی عناصر مغذی (نسبت کربن به نیتروژن بالا) از بقایای گیاهی در طولانی‌مدت توانسته بخشی از نیتروژن مورد نیاز گیاه سیب‌زمینی را فراهم نماید و بدین ترتیب اختلاف معنی‌داری با تیمارهای بقولات نداشته باشد. در یک بررسی بیان شده بود که گیاهان پوششی توان افزایش عملکرد و کیفیت غده سیب‌زمینی را دارند (Essah *et al.*, 2012). در بررسی دیگر، کشت ترب سفید (*Raphanus sativus* L.) و نخود زمستانه (*Pisum sativum* subsp. *Arvense* L.) در مقایسه با چاودار (*Secale cereale* L.) و تیمار شاهد بدون گیاه پوششی دارای بیشترین عملکرد و اجزای عملکرد غده سیب‌زمینی بود. در این پژوهش بیان شده است ترب سفید و نخود زمستانه نیاز به کود نیتروژن سیب‌زمینی را کاهش و موجب بهبود کارایی مصرف نیتروژن شد (Jahanzad *et al.*, 2017).

### نتیجه‌گیری کلی

نتایج به‌دست آمده از بررسی تأثیر گیاهان پوششی بر تراکم و زیست‌توده تر و خشک علف‌های هرز نشان داد که بیشترین زیست‌توده خشک گیاهان پوششی از تیمار چاودار (۶۹۶ گرم در متر مربع) به‌دست آمد. در طی دو مرحله نمونه‌برداری از علف‌های هرز در حضور بقایای گیاهان پوششی در طی دوره رشد سیب‌زمینی،



## جدول ۱- برخی ویژگی‌های خاک مزرعه مورد آزمایش

Table 1- Some characteristics of the experimental soil

بافت خاک soil texture	کربن آلی Organic carbon	درصد اشباع Saturation percentage	pH	شوری Salinity (ds.m <sup>-1</sup> )	پتاسیم Potassium (mg.kg <sup>-1</sup> )	فسفر Phosphorus (mg.kg <sup>-1</sup> )	نیتروژن Nitrogen (mg.kg <sup>-1</sup> )
لومی (Loam)	0.86	40	8.12	0.33	550	3.67	0.09

## جدول ۲- تجزیه واریانس زیست توده خشک گیاهان پوششی

Table 2- Analysis of variance for cover crops biomass

منابع تغییرات S.O.V.	درجه آزادی df	میانگین مربعات Mean squares	
		زیست توده خشک گیاهان پوششی Cover crops biomass	
Block	2	17301 <sup>ns</sup>	
Cover crops	3	85860 <sup>**</sup>	
Error	6	3867.6	
C.V. (%)	-	13.37	

<sup>\*\*</sup> و <sup>ns</sup> به ترتیب معنی داری در سطح احتمال یک درصد و عدم وجود تفاوت معنی داری می باشد.

<sup>\*\*</sup> and ns probability at 1% and no significant differences.

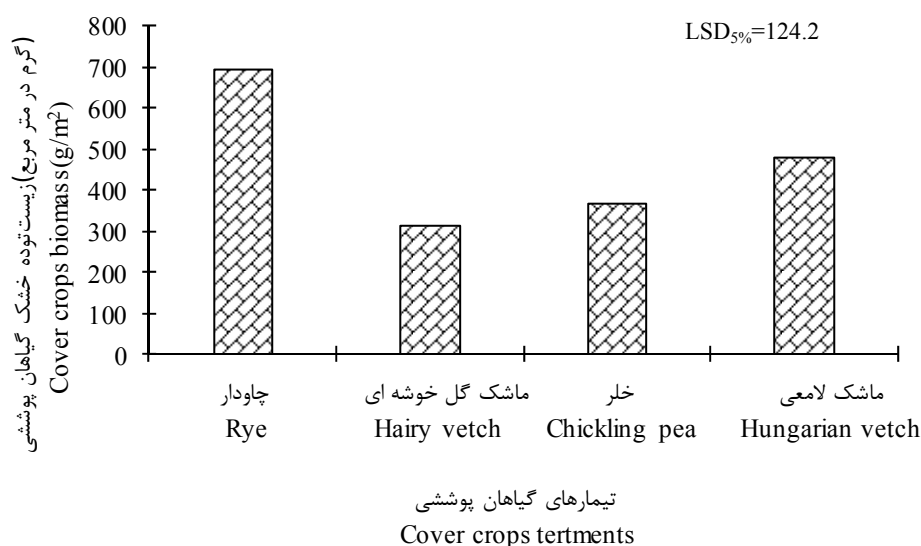
## جدول ۳- تراکم علف‌های هرز در حضور بقایای گیاهان پوششی در نمونه برداری اول

Table 3- Weed density in the presence of residue cover crops in the first sampling


منابع تغییرات S.O.V.	درجه آزادی df	میانگین مربعات Mean squares						
		تراکم علف‌های هرز Weeds density				تراکم کل Total density		
		خارنرم ( <i>Cirsium arvense</i> )	شنگ ( <i>Tragopogon porrifolius</i> )	خرفه ( <i>Portulaca oleracea</i> )	تاج خروس ( <i>Amaranthus retroflexus</i> )	سلمه تره ( <i>Chenopodium album</i> )	ارزن وحشی ( <i>Panicum dichotomiflorum</i> )	
Block	2	0.08 <sup>ns</sup>	0.8 <sup>ns</sup>	0.33 <sup>ns</sup>	3.58 <sup>ns</sup>	0.08 <sup>ns</sup>	0.33 <sup>ns</sup>	4 <sup>ns</sup>
Cover crops	3	9.86 <sup>**</sup>	2.08 <sup>**</sup>	1.44 <sup>**</sup>	24.55 <sup>**</sup>	0.11 <sup>ns</sup>	6.55 <sup>**</sup>	166.5 <sup>**</sup>
Error	6	0.19	0.08	0.11	2.13	0.19	0.22	0.88
C.V. (%)		18.24	26.64	18.18	14.38	24.05	21.75	4.83

<sup>\*\*</sup> و <sup>ns</sup> به ترتیب معنی داری در سطح احتمال یک درصد و عدم وجود تفاوت معنی داری می باشد.

<sup>\*\*</sup> and ns probability at 1% and no significant differences.

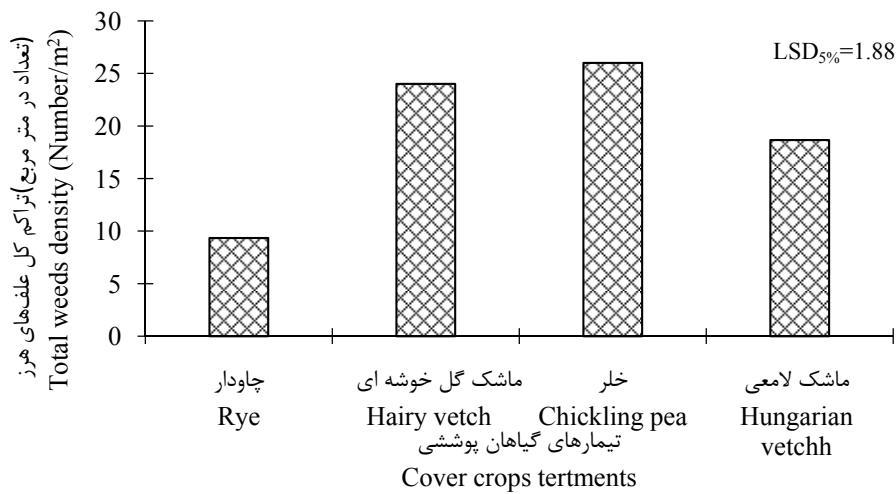


شکل ۱- تغییرات زیست توده خشک گیاهان پوششی  
**Figure 1-** Variation of cover crops biomass



شکل ۲- تراکم علف‌های هرز به تفکیک گونه تحت تأثیر بقایای گیاهان پوششی در مرحله اول نمونه برداری  
**Figure 2-** Specific species of weed density affected by cover crops residues in the first stage of sampling

مقدار LSD<sub>5%</sub> برای کنگر صحرايي، تاج خروس، سلمه تره، شنگ و خرفه به ترتيب ۰/۸۸، ۰/۶۶، ۰/۹۲، ۰/۸۸ و ۰/۹۴ می باشد.  
 The amount of LSD<sub>5%</sub> for *Cirsium arvense* L., *Amaranthus retroflexus* L., *Chenopodium album* L., *Echinochloa crus-galli* L. and *Panicum dichotomiflorum* Michx are 0.88, 0.66, 2.92, 0.88 and 0.94, respectively.



شکل ۳- تراکم کل علف‌های هرز تحت تأثیر بقایای گیاهان پوششی  
**Figure 3-** The total density of weeds affected by cover crops residues

جدول ۴- تجزیه واریانس زیست‌توده و تراکم علف‌های هرز در نمونه‌برداری اول

**Table 4-** Analysis of variance biomass and weeds density in the first stage of sampling

منابع تغییرات S.O.V.	درجه آزادی df	زیست‌توده علف‌های هرز	
		زیست‌توده تر Fresh biomass	زیست‌توده خشک Dry biomass
Block بلوک	2	6616.7 <sup>ns</sup>	854.2 <sup>ns</sup>
Cover crops گیاهان پوششی	3	22712.8 <sup>**</sup>	3167.3 <sup>**</sup>
Error اشتباه آزمایشی	6	2460.9	408.2
C.V. (%) ضریب تغییرات	-	17.29	21.32

<sup>ns</sup> و <sup>\*\*</sup> به ترتیب معنی‌داری در سطح احتمال یک، پنج درصد و عدم وجود تفاوت معنی‌داری می‌باشد.  
 \*\* and ns probability at 1% and no significant differences.

جدول ۵- تراکم علف‌های هرز در حضور بقایای گیاهان پوششی در نمونه‌برداری دوم

**Table 5-** Weed density in the presence of residue cover crops in the second sampling

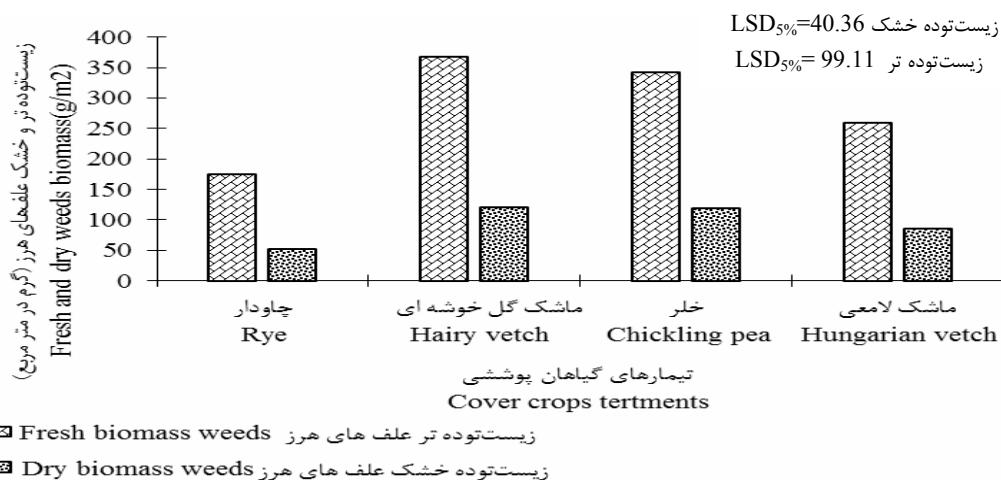
منابع تغییرات S.O.V.	درجه آزادی df	تراکم علف‌های هرز					تراکم کل Total density
		کنگر صحرايي ( <i>Cirsium arvense</i> )	تاج خروس ( <i>Amaranthus retroflexus</i> )	سلمه‌تره ( <i>Chenopodium album</i> L.)	سوروف ( <i>Echinochloa crus-galli</i> L.)	ارزن وحشی ( <i>Panicum dichotomiflorum</i> )	
Block بلوک	2	1.75 <sup>ns</sup>	1.08 <sup>ns</sup>	2.33 <sup>**</sup>	0.58 <sup>ns</sup>	1 <sup>ns</sup>	4.7 <sup>ns</sup>
Cover crops گیاهان پوششی	3	9.19 <sup>**</sup>	9.63 <sup>ns</sup>	3.77 <sup>**</sup>	0.75 <sup>ns</sup>	10.3 <sup>**</sup>	115.7 <sup>**</sup>
Error اشتباه آزمایشی	6	5.16	3.97	0.11	0.25	0.55	4.5
C.V. (%) ضریب تغییرات		21.83	12.92	9.09	17.14	12.96	6.64

<sup>ns</sup> و <sup>\*\*</sup> به ترتیب معنی‌داری در سطح احتمال یک درصد و عدم وجود تفاوت معنی‌داری می‌باشد.  
 \*\* and ns probability at 1% and no significant differences.


**جدول ۶- تجزیه واریانس زیست توده و تراکم علف های هرز در نمونه برداری دوم**  
**Table 6- Analysis of variance biomass and weed density in the second sampling**

منابع تغییرات S.O.V.	درجه آزادی df	Weeds	
		Fresh biomass	زیست توده تر
Block بلوک	2	12432.3 <sup>ns</sup>	1985 <sup>ns</sup>
Cover crops گیاهان پوششی	3	27105.5*	4125.9**
Error اشتباه آزمایشی	6	4454.6	466.4
C.V. (%) ضریب تغییرات	-	13.04	11.51

\*\* and <sup>ns</sup> probability at 1% and no significant differences.

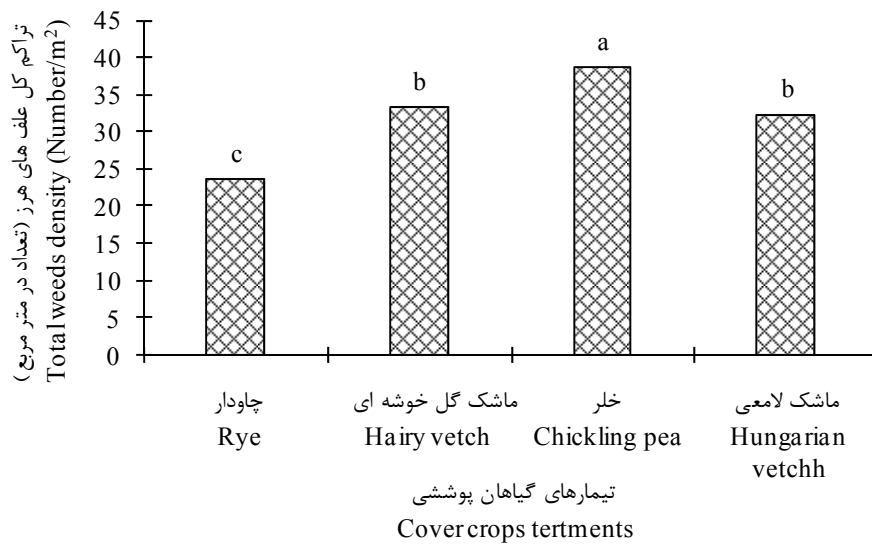


**شکل ۴- تغییرات زیست توده تر و خشک علف های هرز تحت تأثیر بقایای گیاهان پوششی در نمونه برداری اول**  
**Figure 4- Variation of fresh and dry biomass weeds affected by cover crops residues in the first stage of sampling**



**شکل ۵- تراکم علف های هرز به تفکیک گونه تحت تأثیر بقایای گیاهان پوششی در مرحله دوم نمونه برداری**  
**Figure 5- Species-specific weed density affected by cover crops residues in the second stage of sampling**

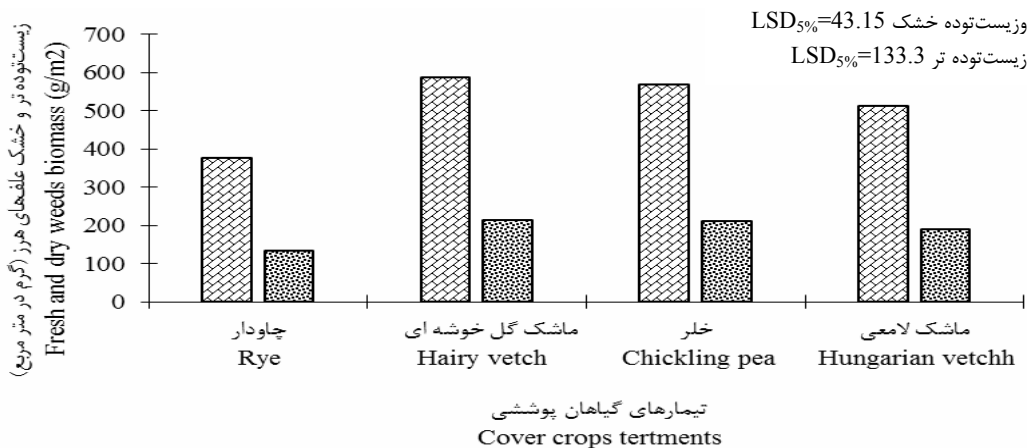
مقدار LSD<sub>5%</sub> برای کنگر صحرايي، تاج خروس، سلمه تره، سوروف و ارزن وحشی به ترتیب ۱/۸۵، ۳/۹۸، ۰/۱۶۶، ۰/۹۹ و ۱/۴۸ می باشد.  
 The amount of LSD<sub>5%</sub> for *Cirsium arvense* L., *Amaranthus retroflexus* L., *Chenopodium album* L., *Echinochloa crus-galli* L. and *Panicum dichotomiflorum* Michx are 1.85, 3.98, 0.66, 0.99 and 1.48, respectively.



شکل ۶- تراکم کل علف‌های هرز تحت تأثیر بقایای گیاهان پوششی در مرحله دوم نمونه‌برداری

**Figure 6-** Total weed density affected by cover crops residues in the second stage of sampling

میانگین‌های با یک حرف مشترک با آزمون LSD در سطح احتمال ۵ درصد تفاوت معنی‌دار ندارند. (LSD<sub>5%</sub>=4.25)  
 Mean followed the same letter are not significantly different at  $p \leq 0.05$  by LSD multiple range test. (LSD<sub>5%</sub>=4.25)



■ Fresh biomass weeds زیست‌توده تر علف‌های هرز

▨ Dry biomass weeds زیست‌توده خشک علف‌های هرز

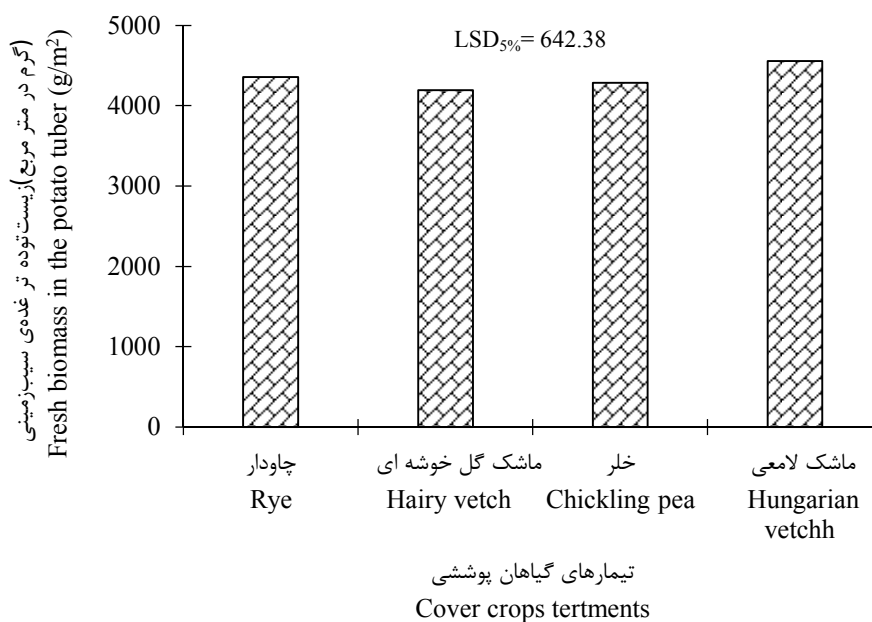
شکل ۷- تغییرات زیست‌توده تر و خشک کل علف‌های هرز تحت تأثیر بقایای گیاهان پوششی در نمونه‌برداری دوم  
**Figure 7-** Variation fresh and dry weeds biomass affected by cover crops in the second sampling

جدول ۷- نتایج تجزیه واریانس زیست‌توده تر غده‌ی سیب‌زمینی  
**Table 7-** Analysis of variance for fresh biomass potato tuber

S.O.V.	منابع تغییرات	درجه آزادی df	میانگین مربعات
			Potato biomass زیست توده تر سیب‌زمینی
Block	بلوک	2	711653.5*
Cover crops	گیاهان پوششی	3	72144.3 <sup>ns</sup>
Error	اشتباه آزمایشی	6	103380.8
C.V. (%)	ضریب تغییرات	-	7.39

\*\* و <sup>ns</sup> به ترتیب معنی‌داری در سطح احتمال یک درصد و عدم وجود تفاوت معنی‌داری می‌باشد.

\*\* and <sup>ns</sup> probability at 1% and no significant differences.



شکل ۸- تغییرات زیست‌توده تر غده سیب‌زمینی تحت تأثیر بقایای گیاهان پوششی  
**Figure 8-** Variation of fresh biomass potato affected by cover crops residue

## References

## منابع مورد استفاده

- Ahmadnia, F., A. Ebadi, M. Hashemi, and A. Ghavidel. 2020. Investigating the short time effect of cover crops on biophysical properties of soil. *Journal of Water and Soil Conservation*. 26(6): 277-290. (In Persian).
- Akhavan, S., S.F. Moosavi, P. Mostafazadeh, and A. Gadami. 2007. Study of drip and furrow irrigation with regard to yield and WUE in potato cultivation. *Journal of Science and Technology of Agriculture and Natural Resources*. 11(41): 15-26. (In Persian).
- Alebrahim, M., M. Rashed-Mohassel, S. Wilcokson, M. Baghestani, and R. Ghorbani. 2013. Evaluating of Some Preemergence Herbicides for Lambsquarter and Redroot Pigweed Control in Potato Fields. *Journal of Plant Protection*. 25(4): 358-367. (In Persian).
- Anonymus. 2018. WSSA. Composite list of weeds, Weed Science Society of America. Available at: <http://wssa.net/wssa/weed/composite-listofweeds/>. Accessed 06 March 2018.
- Asadi, Gh.A., and S. Khorramdel. 2014. Ratio effects of barley intercropped with hairy vetch on plant nitrogen content, population and diversity of weeds and yield. *Journal of Crop Production*. 7(1): 131-156. (In Persian).
- Azadbakht, A., Alebrahim, M.T., and Ghavidel, A. 2017. The effect of chemical and non-chemical control methods on weeds in potato (*Solanum tuberosum* L.) cultivation in Ardabil province, Iran. *Applied Ecology and Environmental Research*. 15(4): 1359-1372.
- Dhima, K.V., I.B. Vasilakoglou, I.G. Eleftherohorinos, and A.S. Lithourgidis. 2006. Allelopathic potential of winter cereals and their cover crop mulch effect on grass weed suppression and corn development. *Crop Science*. 46: 345-352.
- Essah, S.Y.G., J.A. Delgado, M. Dillon, and R. Sparks. 2012. Cover crops can improve potato tuber yield and quality. *Hort Technology*. 22(2): 185-190.
- Gabriel, J.L., P. Almendros, C. Hontoria, and M. Quemada. 2012. The role of cover crops in irrigated systems: Soil salinity and salt leaching. *Agricultural Ecology and Environment*. 158: 200-207.
- Ghafari, M., G. Ahmadvand, M. Ardakani, I. Nadali, and F. Elahipanah. 2011. Effect of cover crops of rye, barley and rapeseed in two planting density on biomass, density and biodiversity of winter weeds. *Journal of Crop Ecophysiology*. 3(1):1-8. (In Persian).
- Jabran, K., G. Mahajan, V. Sardana, and B.S. Chauhan. 2015. Allelopathy for weed control in agricultural systems. *Journal of Crop Production*. 72: 57-65.
- Jahanzad, E., A.V. Barker, M. Hashemi, A. Sadeghpour, and T. Eaton. 2017. Forage radish and winter pea cover crops outperformed rye in a potato cropping system. *Soil Fertility and Crop Nutrition*. 109(2): 1-8.
- Karbalaei Khiavi, H., R. Fakhari, M.T. Alebrahim, and P. Sharifi Ziveh. 2016. The effect of winter rye (*Secale cereale* L.) as a cover crop on weed biomass, density

- and yield of forage maize (*Zea mays* L.). *Journal of Agroecology*. 7(1): 140-154. (In Persian).
- Kobayashi, H., S. Miura, and A. Oyanagi. 2004. Effect of winter barley as a cover crop on the weed vegetation in a no-till soybean. *Weed Biology and Management*. 4: 195-205.
  - Kruidhof, H., M.L. Bastiaans, and M.J. Kropff. 2008. Ecological weed management by cover cropping: effects on weed growth in autumn and weed establishment in spring. *Weed Research*. 48(6): 492-502.
  - Lamei, J., and K.H. Alizadeh. 2012. *Vicia panonica*: A suitable cover crop for winter fallow in cold regions of Iran. *Plant Stress*. 6(1): 73-76.
  - Majd, R., M.T. Alebrahim, H.R. Mohammaddust Chamanabad, M. Baghestani, and G. Nateghi. 2014. Integrated management of potato weeds using various agricultural and chemical methods. *Journal of Plant Protection*. 28(1): 44-54.
  - Majidi, M., B. Mirshekari, B. Samedani, H. Hajinajari, and F. Frahvash. 2018. Effect of four cover crop species on weed control and population changes in Karaj region. *Iranian Journal of Weed Science*. 14(1): 11-22. (In Persian).
  - Mousavi, M. 2011. Weed management, Principles and Methods. Marz-e- danesh Press.
  - Ozpinar, H., S. Dag, and E. Yigit. 2017. Alleopathic effects of benzoic acid, salicylic acid and leaf extract of *Persica vulgaris* Mill. (Rosaceae). *South African Journal of Botany*. 108: 102-109.
  - Sturm, D.J., G. Peteinatos, and R. Gerhards. 2018. Contribution of alleopathic effects to the overall weed suppression by different cover crops. *Weed Research*. 58(5): 331-337.
  - Turun, N., D. Işık, Z. Demir, and K. Jabran. 2018. Use of living, mowed, and soil-incorporated cover crops for weed control in apricot orchards. *Agronomy*. 8: 150-160.
  - Uchino, H., K. Iwama, Y. Jitsuyama, K. Ichiyama, E. Sugiura, T. Yudate, S. Nakamura, and J. Gopal. 2012. Effect of inter seeding cover crops and fertilization on weed suppression under an organic and rotational cropping system. *Field Crops Research*. 127: 9-16.
  - Webster, T.M., B.T. Scully, T.L. Grey, and A.S. Culpepper. 2013. Winter cover crops influence *Amaranthus palmeri* establishment. *Crop Protection*. 52: 130-135.



Research Article

DOI: 10.30495/jcep.2021.679982

## The Effect of Winter Cover Crops on Plant Density, Biomass of Weeds and Potato Yield (*Solanum tuberosum* L.)

Majid Rostami Yangjeh<sup>1</sup>, Mohammad Taghi Alebrahim<sup>2\*</sup>, Fatemeh Ahmadnia<sup>3</sup>, and Leyli Nabati Souha<sup>4</sup>

Received: June 2020, Revised: 18 October 2020, Accepted: 24 October 2020

### Abstract

To investigate the effect of winter cover crops on plant density, biomass of weeds and potato yield an experiment based on complete randomized block design with three replications was performed at Yingjeh Mullah Mohammad Reza village in Namin, Ardabil, Iran, in 2018. Treatments were rye (*Secale cereal* L.), hairy vetch (*Vicia villosa* Roth), chickling vetch (*Lathyrus sativa* L.) and Hungarian vetch (*Vicia panonica* L.). The results showed that the highest dry biomass was obtained from rye treatment (696 g.m<sup>-2</sup>), the lowest plant densities from its first and second sampling (9.3 and 23.6 plants per square meter, respectively). The lowest fresh and dry weed biomass from first sampling (175.8 and 52.2 g.m<sup>-2</sup>, respectively) were due to rye treatment. In addition, the lowest fresh and dry biomass of all weeds in the second sample indicated (377 and 134 g.m<sup>-2</sup>, respectively) were related to rye treatment. Also, the results indicated that the highest and lowest biomasses of weeds in both samples were related to the treatment of hairy vetch and chickling pea. The yield of potato tuber was not affected by the cover crops residues, and the effect of the cover crops did not different potato tuber yield significantly. The results show that rye has a significant effect on reducing the density, fresh and dry biomass of weeds in two sampling stages, but reduction in biomass of weeds does not necessarily indicate a positive effect of cover crops in the short term on improving crop yields.

**Key words:** Biomass, Residues, Rye, Weeds control, Yield.

1-M.Sc. Department of Agronomy and Plant Breeding, Faculty of Agriculture and Natural Resources, University of Mohaghegh Ardabili, Ardabil, Iran.

2-Professor, Department of Agronomy and Plant Breeding, Faculty of Agriculture and Natural Resources, University of Mohaghegh Ardabili, Ardabil, Iran.

3-Ph.D. Student, Department of Agronomy and Plant Breeding, Faculty of Agriculture and Natural Resources, University of Mohaghegh Ardabili, Ardabil, Iran.

4-M.Sc. Student, Department of Agronomy and Plant Breeding, Faculty of Agriculture and Natural Resources, University of Mohaghegh Ardabili, Ardabil, Iran.

\*Corresponding Author: m\_ebrahim@uma.ac.ir

