

## اثر دگر آسیمی کلزا (رقم RGS) بر جوانه‌زنی، پارامترهای رشد و فعالیت برخی آنزیم‌های آنتی‌اکسیدانی علف هرز فالاریس

\*مریم نیاکان<sup>۱</sup>، حسن بشارت<sup>۱</sup>، آراین ساطعی<sup>۱</sup>، ابراهیم زینعلی<sup>۱</sup>، وحیده اورسجی<sup>۲</sup>

۱- گروه زیست‌شناسی دانشگاه آزاد اسلامی گرگان

۲- گروه کشاورزی دانشگاه منابع طبیعی

### چکیده

آلوپاتی پدیده‌ای است که طی آن برخی از گونه‌های گیاهی با آزاد کردن مواد شیمیایی خاص، جوانه‌زنی رشد و نمو دیگر گونه‌های گیاهی را تحت تاثیر قرار می‌دهد. امروزه استفاده از توان آلوپاتیکی گیاهان جهت کنترل رشد علف‌های هرز مورد توجه محققان قرار گرفته است. در پژوهش حاضر تاثیر مقادیر متفاوت عصاره آبی کلزا رقم RGS بر درصد جوانه‌زنی، پارامترهای رشد و فعالیت آنزیم‌های پراکسیداز، کاتالاز و پلی فنل اکسیداز در دانه رست علف هرز فالاریس مورد ارزیابی قرار گرفت تا مکانیسم احتمالی اثر دگر آسیمی این گیاه مورد ارزیابی قرار گیرد. نتایج این تحقیق نشان داد که عصاره آبی کلزا در غلظت‌های بالاسبب کاهش درصد جوانه‌زنی، طول، وزن تر و وزن خشک ریشه چه و ساقه چه گشت. همچنین فعالیت آنزیم‌های آنتی‌اکسیدانی پراکسیداز و کاتالاز در حضور غلظت بالای عصاره کلزا کاهش یافت. شایان ذکر است که تنها غلظت ۲۰ درصد عصاره کلزا منجر به افزایش در صد جوانه زنی، وزن تر، طول ریشه چه و ساقه چه و وزن خشک ساقه چه گشت. فعالیت آنزیم پلی فنل اکسیداز تحت تاثیر مقادیر مختلف عصاره کلزا قرار نگرفت.

**کلمات کلیدی:** آلوپاتی، پراکسیداز، پلی فنل اکسیداز، جوانه‌زنی، طول ساقه چه و ریشه چه، فالاریس مینور، کاتالاز، کلزا،

وزن تروخشک

### مقدمه

یکی از انواع تنش‌هایی که گیاهان در زندگی خود با آن مقابله می‌کنند، آلوپاتی<sup>۱</sup> (دگر آسیمی) است. بیشتر تحقیقات آلوپاتی روی اثر برهم کنش بین انواع علف‌های هرز و گونه‌های مختلف محصولات کشاورزی متمرکز شده است. در اکوسیستم‌های زراعی گیاهان به جای همزیستی عمدتاً

در تداخل با هم اند. حداقل دو مکانیسم برای تداخل گیاهان باهم وجود دارد. یکی رقابت برای جذب منابع و دیگری ورود مواد سمی به محیط توسط گیاه که اصطلاحاً آلوپاتی<sup>۱</sup> نام دارد. در آلوپاتی بخش‌های مختلف گیاه از طریق آزاد کردن ترکیبات شیمیایی خاص موجب تحریک (در غلظت‌های کم)

<sup>۱</sup> -allelopathy

Ahmad Khan et al. 2003; Zewdu, ) کارآمد از آن تهیه نمود ( 2000).

علف هرز فالاریس مینور<sup>۱</sup> با نام فارسی علف خونی، از تیره گرامینه<sup>۲</sup> بوده که در مناطق بیابانی، استپی، زمینهای شنی و خاکهای سیلتی بویژه شمال، شمال غربی و غرب ایران انتشار دارد. این علف هرز در مزارع مختلف به خصوص در سبزیجات، مزارع نخود، چغندر قند، غلات، حبوبات و باغها دیده می شود. این گیاه علف هرزی یکساله است که بیشتر در کشت های زمستانه به چشم می خورد. لازم به ذکر است که این علف یکی از علف های هرز زایج در مزارع کلزا نیز می باشد (راشد محصل و همکاران، ۱۳۸۰).

هنگامی که کلزا در تناوب کشت با گیاهان زراعی دانه کوچک نظیر گندم و جو قرار می گیرد، میزان انتشار بیماری ها کاهش یافته و کیفیت کشت های بعدی افزایش پیدا می کند. هر چند دلیل این امر به طور کامل روشن نبود، اما کلزا، محتوی گلوکوزینولات می باشد که پس از شکسته شدن در خاک تولید ترکیبات سمی سولفات می نماید که آفت کش بسیار مناسبی می باشد (Wilson و همکاران، ۱۹۹۴).

Guy (۱۹۹۴) اظهار داشته است که رشد کلزا، ساختار فیزیکی خاک را بهبود بخشیده و باعث حاصلخیزی خاک می شود. او معتقد است کلزا زمانی که در تناوب با محصولات زراعی، نظیر گندم و جو قرار گیرد به علت کاهش پاتوژن های خاک و علف های هرز، بازده محصول را افزایش می دهد. در این راستا Janpeterson طی تحقیقی در سال ۲۰۰۱ روی کلزا، اعلام کرد که در تمام بخش های گیاه ۲- فنیل اتیل ایزوتیوسیانات وجود دارد که در اندام هوایی میزان n- بوتیل و ۳- بوتیل ایزوتیوسیانات از سایر ترکیبات بیشتر است. برگ های جوان، گلها و غنچه ها، مقدار بسیار ناچیزی بنزیل و آلیل ایزوتیوسیانات را دارا هستند.

و یا مهار رشد (در غلظت های بالا) سایر گیاهان می شوند (Fitter, 2003). تاخیر و کاهش جوانه زنی، جلوگیری از رشد ریشه و اندام هوایی اولین نشانه قابل رویت آللوپاتی است (Bogatek و همکاران، ۲۰۰۲).

تحقیقات نشان داده است که گونه های براسیکاسه دارای توان دگرآسیبی می باشند و اغلب به عنوان محصولات کشاورزی آللوپاتیک استفاده می شوند. گزارشات نشان می دهد که گونه های براسیکا وقتی در تناوب با محصولات زراعی دیگر قرار می گیرند منجر به کاهش رشد و بازده تولید محصولات زراعی و علف های هرز آن می شوند (Turk & Tawaha, 2003). Bones (۱۹۹۶) معتقد است که گونه های براسیکا محتوی یک نوع آللوکیمیکال ویژه به نام گلوکوزینولات هستند که پس از هیدرولیز توسط آنزیم میروزیناز به ترکیبات بازدارنده نظیر ایزوتیوسیانات، تیوسیانات و نیتریل تبدیل می شوند.

طی نتایج به دست آمده مشخص گردید که گلوکوزینولات های موجود در این گیاهان سبب بروز اثر اللوپاتیک و کاهش جوانه زنی و رشد برخی گیاهان زراعی و علف های هرز می شود. کاهش رشد محصولات زراعی و علف های هرز اغلب به دنبال وجود بقایای کلزا در خاک توسط محققین متعددی گزارش شده است (احمدی و جاویدفر، ۱۳۷۷).

امروزه کاشت کلزا به علت بازده اقتصادی بالا و اثرات مفید و ارزشمند نظیر حاصلخیزی خاک، جلوگیری از فرسایش خاک، کاهش رشد علف های هرز، کاهش بیماریها و حشرات در اکثر نقاط جهان مورد توجه کشاورزان قرار گرفته است کلزا (*Brassica napus* L.) جزء آن دسته از گیاهانی است که اثرات دگرآسیبی نسبتا شدیدی روی علف های هرز و برخی از گیاهان زراعی پس از خود اعمال می کند که می توان با جداسازی ترکیبات دخیل در این فرایند و شناسایی مکانیسم عمل این ترکیبات روی علف های هرز، علف کشی طبیعی، ارزان و

1. *Phalaris minor*

2. Gramineae

عصاره آبی با غلظت ۱۰۰ درصد استفاده گردید ( Narwal & Tauro, 1996).

از این عصاره پنج غلظت ۱۰، ۲۰، ۴۰، ۶۰، ۸۰ درصد آماده و برای تست جوانه‌زنی و آنالیزهای بیوشیمیایی استفاده گردید.

### روش انجام آزمایش

به منظور بررسی اثر غلظت‌های مختلف عصاره آبی کلزا بر درصد جوانه‌زنی، پارامترهای رشد و فعالیت آنزیم‌های آنتی‌اکسیدانی در دانه رست فالاریس مینور، تعداد ۲۴ پلیت تهیه و پس از ضد عفونی کردن مراحل زیر انجام شد.

قرار دادن ۵۰ عدد بذر سالم و یکنواخت فالاریس روی کاغذ صافی و خیساندن دانه‌ها با ۲ میلی لیتر از عصاره‌های مورد نظر (آب مقطر، عصاره آبی کلزا ۱۰، ۲۰، ۴۰، ۶۰ و ۸۰ درصد)، قرار دادن پلیت‌ها در ژرمیناتور دردمای  $24 \pm 1$  درجه سانتیگراد و رطوبت ۸۰-۶۰ درصد، آبیاری دانه‌ها با عصاره‌های مورد نظر به مقدار کافی طی ۴ روز، شمارش بذرهای جوانه زده در فواصل زمانی ۸ ساعت در طی ۴ روز متوالی. (درهنگام شمارش، بذوری که طول ریشه چه آنها یک میلی متر یا بیشتر بود به عنوان بذور جوانه زده تلقی شده‌اند). درصد جوانه زنی از فرمول زیر محاسبه می‌شود: (Weston و همکاران، ۲۰۰۳)

$$PG = 100 \frac{n}{N}$$

=تعداد بذرهای جوانه زده n، تعداد کل بذرهای کشت شده =N، PG=Percentage Germination

اندازه گیری طول ریشه چه و ساقه چه: طول ریشه چه و ساقه چه بذور با خط کش برحسب سانتی متر تعیین وزن تر دانه رست‌ها: درپایان روز چهارم وزن تر دانه‌رست‌های فالاریس برحسب میلی گرم اندازه گیری و به صورت درصد محاسبه شد.

در تحقیقی، اثر آللوپاتی عصاره آبی و نیز بقایای کلزا روی جوانه‌زنی و رشد ده گونه علف هرز بررسی شد که در همه این نمونه‌ها کاهش رشد و جوانه‌زنی نسبت به شاهد وجود داشته است (Moyer & Hung, 1997).

تا کنون مطالعات متعددی در مورد اثر الوپاتیک گیاهان زراعی از جمله کلزا بر جوانه‌زنی و رشد علف‌های هرز صورت گرفته است ولیکن اطلاعات اندکی در مورد اثر آللوپاتیکی کلزا بر فعالیت آنزیم‌های آنتی‌اکسیدانی و نیز ارتباط آنها با کاهش رشد در علف‌های هرز وجود دارد، در این پژوهش سعی شده با توجه به انتشار وسیع علف هرز خونی علف (یا خونی واش)، که یک عامل کاهش دهنده رشد و میزان محصولات زراعی می‌باشد، اثر آللوپاتیکی کلزا بر جوانه‌زنی و رشد این علف هرز و نیز ارتباط آن با فعالیت برخی آنزیم‌های آنتی‌اکسیدانی آن مورد بررسی قرار گیرد.

### مواد و روش‌ها

#### کشت گیاه

کشت بذر کلزا رقم RGS در زمینی به مساحت ۱۰۰ مترمربع در مرکز تحقیقات کشاورزی گرگان در قالب طرح بلوک‌های کامل تصادفی انجام شد. در اواخر مرحله زایشی، نمونه‌های کلزا، شامل بخش‌های زیرزمینی و هوایی گیاه برداشت و پس از شستشو با آب در سایه به مدت یک ماه خشک و سپس آسیاب گردید.

#### تهیه عصاره آبی از بقایای کلزا

برای تهیه عصاره آبی کلزا از مخلوط پودر اندام هوایی و ریشه استفاده شد. به ۵ گرم پودر خشک کلزا، ۱۵۰ میلی لیتر آب مقطر اضافه گردید. مخلوط حاصل به مدت ۱۲ ساعت بر روی شیکر قرار داده شد. سپس عصاره از پارچه تنزیب چهار لایه و نیز جهت ایجاد شرایط استریل، از کاغذ صافی نایلونی ۰/۲ میکرونی عبور داده شد. از مایع صاف شده به عنوان

## نتایج و بحث

### اثر غلظت‌های مختلف عصاره آبی کلزا رقم RGS بر

#### درصد جوانه‌زنی و رشد دانه رست فالاریس

نتایج حاصل از این آزمایش نشان داد که با افزایش میزان غلظت عصاره کلزا درصد جوانه زنی بذر فالاریس کاهش یافت. تفاوت میزان درصد جوانه زنی بذرهای شاهد نسبت به عصاره ۶۰ و ۸۰ درصد کلزا معنی‌دار بود. همچنین بین تیمارهای ۱۰ و ۲۰ و ۴۰ و ۶۰ درصد تفاوت معنی‌داری وجود نداشت (شکل ۱).

تحقیقات متعددی نشان داده است که عصاره آبی کلزا سبب مهار جوانه‌زنی و رشد دانه رست گیاهانی نظیر کاهو (Brown & Marra, 1996) یولاف (Moyer & Huang, 1996) سورگوم (غلامی و مظاهری، ۱۳۷۵) گندم و سویا (انصاری، ۱۳۸۴؛ نیاکان، ۱۳۸۶؛ مازندرانی، ۱۳۸۵) و نیز علف هرز گاو پنبه (تجری ۱۳۸۴) می‌گردد. تحقیقات نشان داده است که اضافه کردن اندامهای گیاه کلزا به صورت مالچ در سطح بالای خاک (۱۰-۰ cm) سبب مهار و یا به تاخیر انداختن جوانه‌زنی بذر علفهای هرز می‌شود که علت این بازدارندگی تولید تیوسیونات‌ها از گلوکوزینولات در حضور آنزیم میروزیناز است (Fenwick و همکاران، ۱۹۸۳). گفته شده است که ترکیباتی نظیر ایزوتیوسیاناتها که در اثر هیدرولیز گلوکوزینولاتها تحت تاثیر آنزیم میروزیناز تولید می‌شوند مهمترین نقش را در مهار جوانه‌زنی بازی می‌کنند. اولین هدف این ترکیبات آنزیم‌های مسیر گلیکولیز و نیز تنفس است. غلظت‌های پایین این ترکیبات قدرت جوانه‌زنی را کند و یا مهار می‌کند ولیکن بذر زنده بوده و قادر به ادامه حیات می‌باشد (Peterson et al. 2001). در پژوهش حاضر نیز به نظر می‌رسد که غلظت‌های پایین عصاره حاصل از گیاه کلزاحوی غلظت پایین تری از ایزوتیوسیانات بوده زیرا قدرت حیات را از بذور سلب نکرده بلکه سبب تاخیر در

- تعیین وزن خشک ریشه چه و ساقه چه: تعداد ۱۰ عدد دانه‌رست از هر تکرار انتخاب و پس از جداسازی ریشه چه و ساقه چه و قرار دادن آنها در آون ۷۰ درجه به مدت ۲۴ ساعت، وزن خشک ساقه چه و ریشه چه با ترازوی دیجیتال بر حسب میلی‌گرم اندازه گیری شد.

#### سنجش فعالیت آنزیمها

برای سنجش فعالیت آنزیم‌های پراکسیداز، کاتالاز، و پلی فنل اکسیداز از دانه رست‌های ۴ روزه استفاده شد

#### استخراج عصاره آنزیمی

- همگن سازی یک گرم نمونه از هر پلیت با ۴ میلی لیتر محلول عصاره گیری به مدت ۳۰ دقیقه.

#### روش تهیه محلول عصاره گیری: مخلوط کردن ۱/۲

گرم تریس، ۲ گرم اسید آسکوربیک، ۳/۸ گرم بوراکس (Di-sodium tetra borate)، ۲ گرم EDTANa<sub>2</sub> و ۵۰ گرم پلی اتیلن گلیکول ۲۰۰۰ و رساندن به حجم ۱۰۰ میلی‌لیتر با آب مقطر (pH 7) و نگهداری در یخچال.

قرار دادن محلول به مدت ۲۴ ساعت در یخچال در دمای ۴ درجه سانتی‌گراد. سانتریفوژ نمودن محلول به مدت نیم ساعت با دور ۴۰۰ g. نگهداری محلول رویی در دمای ۴ درجه سانتیگراد

محلول بالایی که بسیار شفاف بود برای سنجش فعالیت آنزیمی مورد استفاده قرار گرفت. سپس میزان جذب توسط دستگاه اسپکتروفوتومتر جهت سنجش فعالیت آنزیم‌های نامبرده خوانده شد. فعالیت آنزیم کاتالاز به روش Chance & Maehly (1995)، فعالیت پراکسیداز به روش Koroi (1989)، فعالیت پلی فنل اکسیداز به روش Manoranjan & Dinabandhu (1975) و فعالیت آسکوربات پراکسیداز به روش Arrigoni (1992) و همکاران و بر حسب واحد ODmin<sup>-1</sup>g<sup>-1</sup>Fw مورد سنجش قرار گرفت.

سبب مهار و کاهش فرآیندهای تنفسی گشته که در نتیجه آن میزان ATP کاهش یافته که این امر می‌تواند با کاهش رشد بافت‌های تیمار شده ارتباط داشته باشد (Rasmussen et al. 1992).

#### اثر غلظت‌های مختلف عصاره آبی کلزا رقم RGS بر فعالیت آنزیم‌های آنتی‌اکسیدانی دانه رست فالاریس

نتایج این پژوهش نشان داد که فعالیت آنزیم پراکسیداز دانه‌رست فالاریس با افزایش غلظت عصاره کلزا روند نزولی را درمقایسه با شاهد نشان داد و تفاوت شاهد با سایر تیمارها معنی‌دار بود. همچنین بین تیمارهای ۶۰، ۴۰، ۲۰، ۱۰ و ۸۰ درصد تفاوت معنی‌داری وجود نداشت (شکل ۷).

همچنین فعالیت آنزیم کاتالازدانه رست فالاریس با افزایش غلظت عصاره کلزا روند نزولی را درمقایسه با شاهد نشان داد (شکل ۸).

با استناد به نتایج حاصل از این پژوهش فعالیت آنزیم پلی‌فنل‌اکسیدازدانه رست فالاریس تحت تاثیر عصاره آبی کلزا قرار نگرفت. یعنی بین شاهد و تیمارهای دیگر تفاوت معنی‌داری مشاهده نشد (شکل ۹).

پژوهش‌های متعدد، نشان می‌دهد که در حضور مواد آلووشیمیایی، تغییراتی در سیستم‌های اکسیداسیون و احیاء در میتوکندری ایجاد شده که منجر به تشکیل گونه‌های اکسیژن فعال می‌شود که در انتقال پیام و مکانیسم‌های دفاعی گیاهان نقش داشته و تجمع آنها در سلول‌های گیاهی در پاسخ به آلودگی حاصل از عوامل بیماری‌زا مطلوب بوده و لیکن به علت پراکسیداسیون غشاء لیپیدی و از هم پاشیدن رشته DNA سبب مرگ سلول می‌شود (Huckelhoven & Kogel, 2003).

گزارش شده است مواد آلووشیمیایی فعالیت پراکسیداز، دیسموتاز و پراکسیداز گیاه گیرنده را کاهش داده که طی این عمل، رادیکال‌های آزاد اکسیژن در سلول افزایش می‌یابد. تجمع رادیکال‌های آزاد، موجب پراکسیداسیون لیپیدها و از

جوانه‌زنی شده است. درغلظتهای بالا، این ترکیبات در بذر نفوذ کرده به نحویکه بذر قدرت حیات خود را از دست می‌دهد زیرا واکنش این ترکیبات با آنزیم غیر قابل برگشت می‌باشد (Peterson et al. 2001).

همچنین طول ساقه چه بیشترین رشد را درعصاره ۲۰ درصد و کمترین رشد را درعصاره ۸۰ درصد کلزا داشت و بین آب مقطر (شاهد)، ۲۰ درصد و ۸۰ درصد تفاوت معنی‌دار بود (شکل ۲). طول ریشه چه نیز مانند ساقه چه بیشترین رشد را در عصاره ۲۰ درصد کلزا و کمترین رشد را درعصاره ۸۰ درصد داشت، و بین شاهد با عصاره ۲۰ درصد و عصاره ۶۰ درصد تفاوت معنی‌دار بود (شکل ۳).

نتایج مقایسه میانگین وزن تر دانه رست و وزن خشک ریشه چه و ساقه چه نیز در شکل‌های ۴ و ۵ و ۶ نشان داده شده است. درصد وزن تر در آب مقطر و عصاره ۲۰ درصد تفاوت معنی‌داری داشت. وزن خشک ریشه چه بین آب مقطر و عصاره ۶۰ درصد تفاوت وجود دارد، در حالی که در وزن خشک ساقه چه بین آب مقطر با عصاره ۲۰ و ۶۰ درصد کلزا تفاوت معنی‌دار بود.

گزارش شده است که رشد ریشه نسبت به اندام هوایی از حساسیت بیشتری در مقابل ترکیبات آلووشیمیایی برخوردار است، زیرا ریشه‌ها ابتدا با مواد آلووشیمیایی برخورد کرده و آنها را از محیط دریافت می‌کنند (Miller, 2002; Turk & Tawaha 2002). رشد طولی دانه رست (ریشه و اندام هوایی) تحت تاثیر هورمون‌های تنظیم کننده رشد طولی سلول و نیز تقسیم سلولی، یعنی اسید جیبرلیک و اکسین قرار می‌گیرد که هرگونه اختلال در عمل این دو هورمون می‌تواند سبب بازدارندگی رشد گیاه شود. تحقیقات نشان داده است که برخی از ترکیبات آلووشیمیایی از طریق بازدارندگی در انتقال اکسین در سطوح طبیعی این هورمون اختلال ایجاد کرده و منجر به توقف رشد و ساختار غیرطبیعی ریشه می‌شود (Brunn et al. 1992). از سوی دیگر گزارش شده است که این ترکیبات

غلامی، ا.، و مظاهری، د. (۱۳۷۵) بررسی اثر آللوپاتیک گیاهان پوششی بر جوانه زنی و رشد اولیه سورگوم. چکیده مقالات چهارمین کنگره زراعت و اصلاح نباتات ایران. صفحه ۱۹۸.

مازندرانی، م. (۱۳۸۵) بررسی اثر آسکوربات بر توان آللوپاتیک کلزا از طریق مطالعه درصد جوانه زنی، رشد و فعالیت آنزیم‌های آنتی اکسیدانی دو رقم سویا (سپیده و DPX). پایان نامه کارشناسی ارشد. دانشگاه آزاد اسلامی واحد گرگان.

نیاکان، م.، آرودی، م. (۱۳۸۶) بررسی تغییرات ساختاری، فعالیت آنزیم‌های آنتی اکسیدانی و پارامترهای رشد در دانه رسته‌های گندم و سویادر پاسخ به عصاره آبی کلزا تحت شرایط هیدروپونیک. طرح پژوهشی

- Ahmad Khan, I. H. Gal, and M. Azine Khan. (2003)** Efficacy of post-emergence herbicide for controlling weeds in canola. *Asian J. of Plant Sci.* 3,294-296.
- Bogatek, K. Oraez, K. Bally, C and Grawronska, S.W (2002)** Induction of oxidative stress by sunflower allelopathics during germination of mustard seeds. Abstracts of third congress on Allelopathy. Tsukba, Japan. Japan, Fuji, Y. Hiradates, S. Araya, H, PP: 158.
- Bones, A. M., and Rossiter, J.T. (1996)** The myrosinase-glucosinolate system. its organization and biochemistry. *Physiol. plant.* 97:194-208.
- Brown, P. D., and Marra, M.J. (1996)** Hydrolysis of glucosinolates in *Brassica napus* tissues as inhibitors of seed germination. *Plant soil.* 181:307-316.
- Brunn, S.A., Muday, G.K and Haworth, P. (1992).** Auxin transport and the interaction of phytotropins. *Plant Physiol.* 98: 151-157.
- Chance, B., and Maehly, C. (1995)** Assay of catalase and peroxidase *Methods Enzymol.* 11:764-775.
- Cheema, Z.A., Ahmed, S., Majeed, S., and Ahmed, N. (1988)** Allelopathic effects of Weat (*Triticum aestivum* L.) straw on germination and seedling growth of two weed species and cotton. *Weed Sci. Res.* 1, 118-122.

جمله غشاء گشته و ساختار آن را متلاشی می‌سازد. رسانایی الکترونی سلول به علت آزاد شدن یون افزایش و ساختار اندامک‌هایی نظیر میتوکندری تخریب می‌گردد و در نهایت کاهش و افزایش تنفس، باعث کمبود میزان انرژی و در نهایت افت رشد می‌شود (Shiming, 2003).

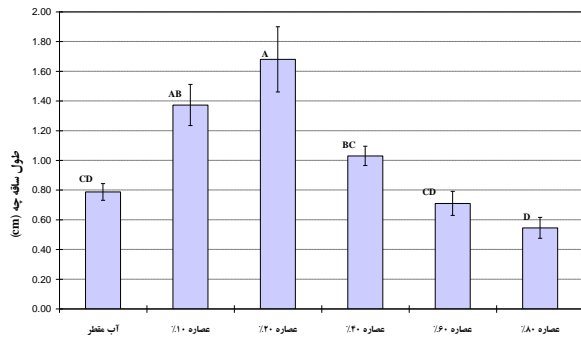
### نتیجه گیری

نتایج این تحقیق نشان داد که بیشترین بازدارندگی عصاره آبی کلزا بر جوانه زنی دانه فالاریس غلظتهای بالاتر از ۴۰ درصد و در مورد پارامترهای رشد در دانه رست فالاریس در غلظتهای بالاتر از ۲۰ درصد می‌باشد و نوعی تحریک رشد نیز در در غلظت ۲۰ درصد مشاهده شد. فعالیت آنزیم‌های پراکسیداز و کاتالاز در دانه رست ۴ روزه فالاریس همگام با افزایش غلظت عصاره روند نزولی طی نمود ولیکن در مورد آنزیم پلی فنل اکسیداز این تغییرات معنی دار نبود. از آنجاییکه در تنش اللوپاتیکی گونه‌های اکسیژن فعال تولید می‌گردد به نظر می‌رسد که کاهش فعالیت آنزیم‌های کاتالاز و پراکسیداز در غلظتهای بالا می‌تواند یکی از علل کاهش رشد در دانه رست فالاریس باشد.

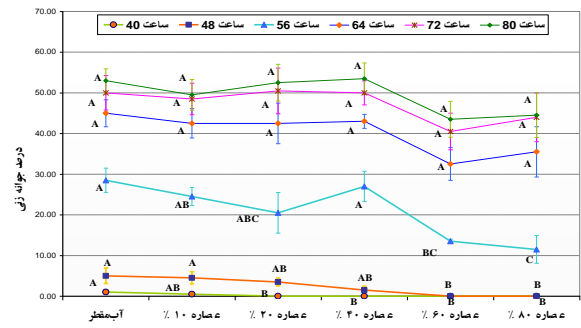
### منابع

- احمدی، ا. (۱۳۸۵) بررسی شاخص‌های رشد و برخی فرایندهای فیزیولوژیکی گیاه سویا (رقم گرگان ۳) در پاسخ به عصاره آبی کلزا (رقم هایولا ۴۰۱). پایان نامه کارشناسی ارشد. دانشگاه آزاد اسلامی، واحد گرگان.
- انصاری، م. (۱۳۸۴) اثر عصاره آبی و پوسانده دورقم کلزا (PF, Hyola 401) بر جوانه زنی گندم، سویا و جو. پایان نامه کارشناسی ارشد. دانشگاه آزاد اسلامی، واحد گرگان.
- راشد محصل، م. ح.، نجفی، ح. و اکبرزاده، م. د. (۱۳۸۰) بیولوژی و کنترل علفهای هرز. انتشارات دانشگاه فردوسی مشهد. صفحه ۱۹۴.

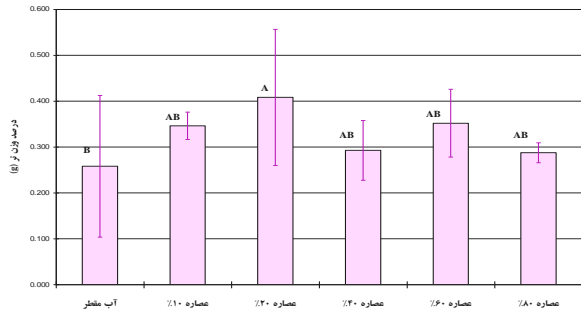
- Fenwick, G.R., Heaneg, R.K and Mullin W. J. (1983)** Glucosinolates and their breakdown products in food and food plants. *Crit. Rev. Food.Sci. Nutr* , 18: 123 – 301
- Finnigan, B.F.,(1994)** Root and crown disease symptoms in wheat planted after canola or plowed and burned wheat stubble. *In: Proceedings of the Pacific Northwest Canola Conference*, November 9-11, Spokane, Washington, 1994.
- Fitter, A.(2003)** Ecology. Making allelopathy respectable. *J. Chem. Ecol*, 301: 1337-1338.
- Guy, S., (1994)** Canola benefits to rotational wheat crop performance. *In: Proceedings of the Pacific Northwest Canola Conference*. November 9-11. Spokane. Washington. 1994.
- Huckelhoven, R and Kogel, K.H. (2003).** Reactive oxygen intermediates in plant-microbe interactions: who is who in powdery mildew resistance. 216: 891-902.
- Kato-Noguchi, H. (2001)** Assessment of the allelopathic potential of extracts of *evolvulus alsinoides* weed *Res*, 40:343-350.
- Koroi, S.A.(1989)** Gel elektrophoresis und spectral photometrische untersuchungen zomeinfluss der temperatur auf struktur und aktivitat der amylase und peroxidase isoenzyme, *Physiol Veg* 20:15-23.
- Loveet, J.V.,and Jessop, R.S.(2003)** Effect of residues of crop plant on germination and early growth of wheat. *Journal of Plant Botany*. 38: 131-139.
- Manoranjan Kar and Dina Bandhu Mishra.(1976)** Catalase, peroxidase and poly phenol oxidase activities during rice leaf senescence. *Plant Biochemistry and Enzymology*,57:pp. 315-319.
- Moyer, J.R., and Hung ,H.C.(1996)**Effect of aqueous extracts of crop residues on germination and seedling growth of ten weed species.*Bot.Bull. Acad.Sin.*38:131-139.
- Narwal, S.S.,and Tauro, P.(1996)** Allelopathy in pests management for sustainable agriculture. *Proceeding of the International Conference on Allelopathy*, Vol.2.
- Peterson, J., R. Belz., Walker,F.and Hurle,K.(2001)** Weed suppression release of isothiocyanates from turin rape mulch. *Agronomy Journal*,93:37-43
- Rasmussen, J.A., Heji, A.M., Einhellung, F.A and thomas, J.A. (1992).** Sogoleone from root exudate inhibits mitochondria functions. *J. Chem.Ecol.* 15(2): 197-207.
- Shiming, L. (2003).** Allelopathy in south China agroecosystems institute of tropical and subtropical ecology. P: 40-54.
- Turk, M.A., and Tawaha, A.M. (2003)** Allelopathy effects of black mustard (*Brassica nigra* L.) on germination and growth of wild oat (*Avena fatua* L.) crop protection. 22:673-677.
- Weston ,L.A. and Duke,S.O.(2003)** Weed and crop allelopathy.*critical Review of plant Science* 22: 367-389.
- Wilson, R.E., Grey, W.E. and Jackson, G.(1994)** Canola rotation and small grains in Montana. *In: Proceedings of the Pacific Northwest Canola Conference*.r. 9-11.
- Zewdu, K. (2000)** Allelopathic chemical. Their potential uses for weed control in agroecosystems *proceeding of Jan*, PP.58-65



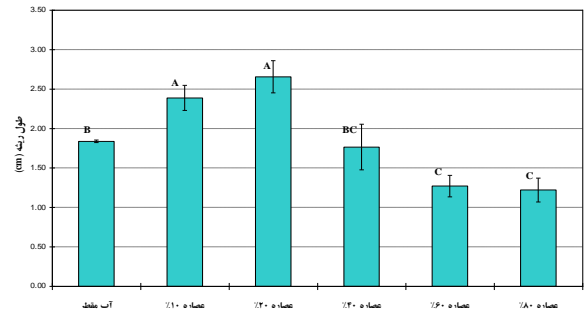
شکل ۲: اثر غلظت‌های مختلف عصاره آبی کلزا بر طول ساقه چه دانه رست ۴ روزه فالاریس



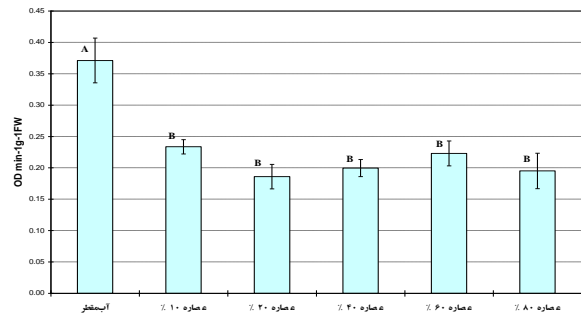
شکل ۱: اثر غلظت‌های مختلف عصاره آبی کلزا، رقم RGS بر درصد جوانه‌زنی بذرهای فالاریس مینور در طی ۸۰ ساعت (۴ روزه)



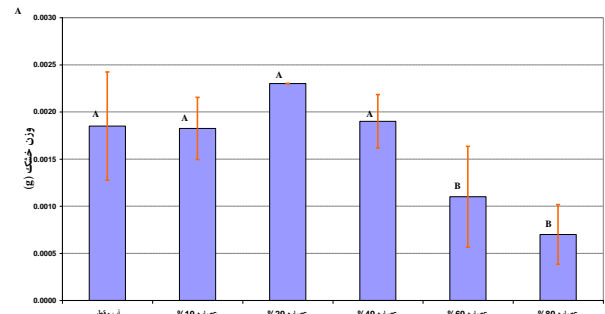
شکل ۴: اثر غلظت‌های مختلف عصاره آبی کلزا بر وزن تر دانه رست ۴ روزه فالاریس



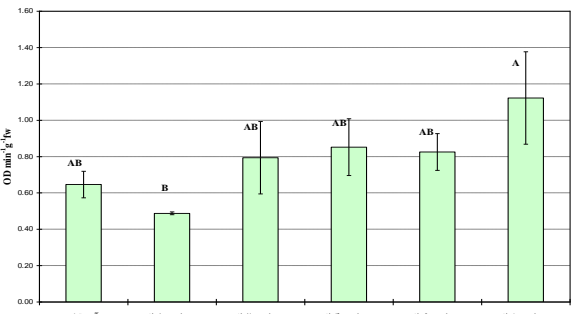
شکل ۳: اثر غلظت‌های مختلف عصاره آبی کلزا بر طول ریشه چه دانه رست ۴ روزه فالاریس



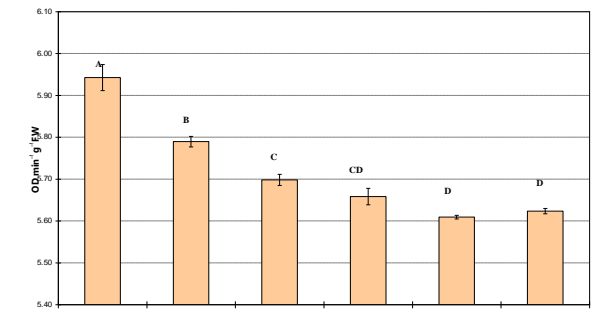
شکل ۶: اثر غلظت‌های مختلف عصاره آبی کلزا بر فعالیت آنزیم پراکسیداز در دانه رست ۴ روزه فالاریس



شکل ۵: اثر غلظت‌های مختلف عصاره آبی کلزا بر وزن خشک ریشه چه دانه رست ۴ روزه فالاریس



شکل ۸: اثر غلظت‌های مختلف عصاره آبی کلزا بر فعالیت آنزیم پلی فنل اکسیداز در دانه رست ۴ روزه فالاریس



شکل ۷: اثر غلظت‌های مختلف عصاره آبی کلزا بر فعالیت آنزیم کاتالاز در دانه رست ۴ روزه فالاریس



**Effect of aqueous extract of canola (*Brassica napus* L. cv RGS)  
on germination, growth and antioxidant enzymes activity  
in weed of *Phalaris minor* seedling**

**Niakan, M<sup>1</sup>., Besharat H<sup>1</sup>., Sateei, A<sup>1</sup>., Avarsaji, V<sup>1</sup>., and Safarnegad, A.<sup>2</sup>**

1- Department of biology, Islaic Azad University. Gorgan-branch. Iran

2- Agriculture Department, Agriculture and Natural Resources University. Gorgan

**Abstract**

Allelopathy is phenomenon that some of the plant species release special chemical compounds and by this way inhibit germination and growth in other plants. Today using of allelopathic potential in plant is considering in order to control of weeds growth. It is said that allelochemical compounds may in lower concentrations cause stimulate of growth and in higher concentrations inhibit it. In this research effect of different concentrations of aqueous extract of canola (0,10,20,40,60,80%) on germination percentage, growth parameters and peroxidase, catalase and polyphenol oxidase activity in *Phalaris minor* seedling was evaluated. Results this research showed that canola extract in higher concentrations decreased germination percentage, length, fresh and dry weight in radicle and hypocotyl of *Phalaris*. Also activity of antioxidant enzymes as peroxidase and catalase in higher concentrations of extract decreased. Only in 20% concentration of canola extract germination, fresh weight of radicle, hypocotyl length and dry weight hypocotyl in *Phalaris* increased.

**Key word:** Allelopathy, Canola, Extract, *Phalaris*, growth, Antioxidant enzyme