



ارزیابی برخی خصوصیات جوانه‌زنی بذر و بنیه گیاهچه ارقام مختلف چغندر قند با آزمون پیری تسریع شده

الهه آزادی^۱، آیدین حمیدی^{۲*}، شهرام شعاعی^۳، فلورا نظری^۳

- ۱- دانش آموخته کارشناسی ارشد علوم و تکنولوژی بذر، گروه علوم و تکنولوژی بذر، واحد آشتیان، دانشگاه آزاد اسلامی، آشتیان، ایران
- ۲- دانشیار پژوهش، سازمان تحقیقات، آموزش و ترویج کشاورزی، مؤسسه تحقیقات ثبت و گواهی بذر و نهال، کرج، ایران
- ۳- گروه علوم و تکنولوژی بذر، واحد آشتیان، دانشگاه آزاد اسلامی، آشتیان، ایران

تاریخ دریافت: ۱۴۰۰/۱۲/۱۶ تاریخ پذیرش: ۱۴۰۱/۲/۱۵

چکیده

به منظور ارزیابی برخی خصوصیات مرتبط با جوانه‌زنی بذر و بنیه گیاهچه شش رقم چغندر قند تک جوانه‌ای با آزمون پیری تسریع شده، پژوهشی به صورت فاکتوریل 4×6 (۶ رقم و ۴ اندازه بذر) با چهار تکرار برپایه طرح کاملاً تصادفی در آزمایشگاه تجزیه کیفی بذر مؤسسه تحقیقات ثبت و گواهی بذر و نهال کرج در سال ۱۳۹۸ اجرا شد. تیمارهای آزمایش شامل ارقام توکان (Toucan)، دوروتیا (Doreata)، رستا (Rasta)، تربت (SBSI004)، پارس (SBSI005) و شریف (SBSI006) و اندازه‌های پهنای بذر ۲، ۳، ۳/۲۵ و ۳/۵ میلی‌متر بودند. با انجام آزمون جوانه زنی استاندارد پس از پیری تسریع شده بذرها، درصد جوانه‌زنی نهایی، درصد گیاهچه‌های عادی، متوسط زمان جوانه‌زنی، سرعت جوانه‌زنی، ضریب یکنواختی جوانه‌زنی، وزن خشک و طول گیاهچه و شاخص‌های وزنی و طولی بنیه گیاهچه تعیین شدند. نتایج نشان داد، اثر متقابل رقم \times اندازه بذر برای تمامی خصوصیات اندازه‌گیری شده معنی‌دار بود. بالاترین درصد جوانه‌زنی نهایی و گیاهچه‌های عادی به بذرهای با اندازه ۳/۵ میلی‌متر رقم شریف تعلق داشت. همچنین، بذرهای رقم تربت با اندازه ۳/۵ میلی‌متر، دارای بیشترین سرعت جوانه‌زنی و کمترین متوسط زمان جوانه‌زنی بودند. بذرهای اندازه ۲ و ۳ میلی‌متر رقم شریف، بالاترین ضریب یکنواختی جوانه‌زنی را داشتند. بالاترین وزن خشک گیاهچه به بذرهای ارقام رستا و دوروتیا با اندازه ۳/۵ میلی‌متر تعلق داشت. بذرهای رقم رستا با اندازه ۳/۵ میلی‌متر نیز از بیشترین طول گیاهچه برخوردار بودند. بذرهای با اندازه ۳/۵ و ۳/۲ میلی‌متر دارای بالاترین شاخص وزنی بنیه گیاهچه و بیشترین شاخص طولی بنیه گیاهچه در اندازه ۳/۵ و ۳/۲ میلی‌متر رقم تربت و اندازه ۳/۵ میلی‌متر رقم شریف مشاهده شد. به‌طور کلی بذرهای رقم شریف و اندازه بذر ۳/۵ میلی‌متر از قابلیت جوانه‌زنی بذر بیشتر و بنیه گیاهچه قوی‌تری برخوردار بودند.

واژه‌های کلیدی: ارقام مونوزرم چغندر قند، قابلیت جوانه‌زنی، بنیه گیاهچه، پیری تسریع شده

مقدمه

چغندر قند (*Beta vulgaris* L.) گیاه زراعی و صنعتی است که علاوه بر تولید شکر، مواد خام با ارزشی نیز برای دامپروری و صنعت تولید می‌کند. طبق آمار سازمان خواروبار و کشاورزی ملل متحد (FAO)، در سال ۲۰۱۳ تعداد ۵۲ کشور جهان با اختصاص سطحی معادل ۴/۴۴۸ میلیون هکتار به کشت چغندر قند، ۲۵۰/۱۹۱ میلیون تن ریشه با میانگین عملکرد ۵۶/۲۵ تن در هکتار تولید کردند (FAO, 2014a). بر طبق آخرین آمار وزارت جهاد کشاورزی در سال زراعی ۹۲-۱۳۹۲ سطح کشت، میزان تولید و عملکرد ریشه در هکتار چغندر قند کشور به ترتیب ۹۷۱۰۰ هکتار، تن ۴۷۳۰۹۹۴ و ۴۸۷۲۳ کیلوگرم در هکتار بوده است (Ministry of Jihad-e-Agriculture, 2016). بذر مهم‌ترین نهاده تولیدات زراعی است و بذر با کیفیت، جزء کلیدی برای اطمینان از دستیابی به ظهور سریع و یکنواخت گیاهچه و تراکم بوته مطلوب در مزرعه است (George,

2011). قوه نامیه^۱، قابلیت جوانه زنی^۲، بنیه بذر^۳، قابلیت ماندگاری^۴ و سلامت بذر^۵ از جمله مهم‌ترین جنبه‌های کیفیت بذر محسوب می‌گردند (Van Gastel et al., 1996).

قابلیت جوانه زنی (درصد جوانه زنی نهایی) شاخص کیفیت رویش بذر است. کیفیت بذر مجموعه‌ای از ویژگی‌های ژنتیکی، فیزیکی، فیزیولوژیکی و سلامت بذر است که در شکل گیری گیاهان قوی نقش دارد. بنابه تعریف انجمن بین‌المللی آزمون بذر (ISTA) بنیه^۶ بذر عبارت است از: مجموع خصوصیات از بذر، که سطح بالقوه فعالیت و کارایی بذریا توده بذری را به هنگام جوانه زنی و ظهور گیاهچه تعیین می‌نماید (Powell, 2007).

اندازه بذر از مهم‌ترین خصوصیات مرتبط با ظرفیت جوانه زنی و بنیه اولیه بذر محسوب می‌شود (Castro et al., 2007). فونتز و الروگ (Fontes & Ohlrogge, 1972) گزارش کردند که بذره‌های درشت سوپا در

^۱ Viability

^۲ Germinability

^۳ Seed vigor

^۴ Longevity

^۵ Seed health

^۶ International Seed Testing Association

یکنواخت گیاهچه آن است. بنابراین یکی از مهم‌ترین عوامل تأثیرگذار در تولید محصول مطلوب چغندر قند استفاده از بذرهایی با اندازه‌های مطلوب است. توده بذر چغندر قند معمولاً ترکیبی نامتجانس از میوه‌هایی با اندازه‌های متفاوت، درجه‌های مختلف از رسیدگی، سرعت جوانه‌زنی، غلظت ترکیبات بازدارنده جوانه‌زنی در پوسته و سایر خصوصیات مربوط به بذر می‌باشد که موجب افزایش تغییرات جوانه‌زنی در توده بذر می‌گردد. بذرهایی درشت و سنگین از پوسته ضخیمی برخوردار می‌باشند و تفاوت وزنی بین بذرها بیشتر به وزن برون‌بر (پریکارپ) پوسته میوه مربوط است (Snyder, 1963).

طالقانی و همکاران (Fatollah Taleghani et al., 2002) ضمن مشاهده تفاوت معنی‌دار درصد وزن طبقه‌های مختلف اندازه و قوه‌نامیه بذرهایی یک توده رقم تجاری تک‌جوانه‌ای ۹۵۹۷ چغندر قند، بیشترین قوه‌نامیه را مربوط به بذرهایی درجه‌بندی شده با غربال دارای سوراخ‌های مستطیلی با قطر بزرگتر از ۲ میلی‌متر (دارای پهنای بیش

مقایسه با بذرهایی ریز، از لحاظ جوانه‌زنی، بنیه و عملکرد محصول در وضعیت بهتری قرار دارند به‌طور کلی، در شرایط مزرعه‌ای بذرهایی درشت‌تر گیاهچه‌های قوی‌تری را در مقایسه با بذرهایی ریز به وجود می‌آورند. اندازه بزرگتر بذر همچنین ممکن است در بعضی از گیاهان زراعی به افزایش محصول نهایی منجر گردد (Lowe & Rise, 1973). مک‌دونالد (McDonald, 1999) اظهار داشت در تعدادی از گونه‌ها مانند گندم، جو، پنبه، سویا و شبدر وزن بذر با بنیه آن همبستگی بالایی دارد.

از میان عوامل مؤثر بر کیفیت بذر چغندر قند نیز در وهله نخست اندازه بذر و توانایی خروج جوانه اولیه از اهمیت برخوردارند (Longden, 1986). بذر حقیقی چغندر قند نسبتاً کوچک بوده و وزن آن شامل پوسته، جنین و پریشیرم بالغ بر ۵ میلی‌گرم می‌باشد. از این‌رو جوانه‌زنی بذر و ظهور گیاهچه جوان و استقرار بوته در شرایط مزرعه یکی از مراحل بحرانی در تولید چغندر قند و کیفیت نامطلوب بذر یکی از مهم‌ترین دلایل عدم ظهور کافی و

مشابهی می‌گردد. مشاهده شده با سایش مکانیکی و شستشوی برون‌بر میوه چغندر قند مواد شیمیایی بازدارنده جوانه‌زنی حذف شده و در نتیجه پتانسیل آب افزایش یافته و جوانه‌زنی و بنیه بذر افزایش یافتند (Orzeszko-Rywka & Podlaski, 2003). این مواد بازدارنده از نفوذ اکسیژن و آب به داخل جنین جلوگیری می‌نمایند (Junttila, 1976). براساس تحقیقات اسیندر و فیلبان (Snyder & Filban, 1970) بین اندازه بذر چغندر قند و کیفیت بذر همبستگی وجود دارد. اسکات همکاران (Scott et al., 1974) بین اندازه بذر و جوانه‌زنی و بنیه بذر و گیاهچه و عملکرد ریشه چغندر قند همبستگی مثبت مشاهده کردند. همچنین گزارش کردند که بین اندازه بذر تک‌جوانه‌ای (مونوزرم) و اندازه جنین، وزن ۱۰۰۰ بذر و وزن ۱۰۰۰ بذر حقیقی (ژرم) همبستگی مثبتی وجود داشته، به طوری که با بزرگتر بودن اندازه بذر، اندازه جنین بزرگتر بوده که این موضوع سبب جوانه‌زدن بهتر می‌گردد. براساس گزارش میلوشویچ و همکاران (Milocevic et al., 1992) بذرهای

از ۲ میلی‌متر) و غربال دارای سوراخ‌های گرد قطر بزرگتر از ۳/۵ میلی‌متر (دارای پهنای بیش از ۳/۵ میلی‌متر) گزارش کردند. بررسی اثر اندازه بذر، سایش و پوک‌گیری بذر چغندر قند تک‌جوانه‌ای رقم گدوک توسط چگینی و اتحاد (Chegini & Etehad, 2010) نیز رابطه مثبت درصد جوانه‌زنی با وزن هزار دانه و افزایش وزن جنین با افزایش وزن هزار دانه را نشان دادند. وجود نمک‌های معدنی آمونیوم، سدیم و پتاسیم و اسیدهای آلی مانند اسیدآگزالیک و مواد فنلی، سیس-۴-سیکلوهگزن-۱،۲-دی‌کربوکسیمید و اسیدآبسیزیک از مهم‌ترین مواد ممانعت‌کننده جوانه‌زنی بذر جدا شده از پوسته میوه چغندر قند می‌باشند

(Alexander, 1980). فرآیند سایش پوسته میوه چغندر قند در طی فرآوری بذر موجب جدا شدن بخش زیادی از لایه پارانشیم متخلخل پوسته و در نتیجه حذف بخشی از مواد شیمیایی ممانعت‌کننده جوانه‌زنی بذر گردیده و شستشوی بذر نیز منجر به نتیجه

¹- Cis-4cyclohexene-1.2-dicarboximid

که معمولاً باید توسط متخصصین انجام شود، نیاز دارد و بذره‌های تک‌جوانه‌ای ژنتیکی نیز برای دستیابی به بذره‌های دارای اندازه مناسب و یکنواخت برای حبه‌کردن^۲ یا پوشش‌دارکردن^۳ با دستگاه صیقل‌دهنده^۴ صیقل می‌شوند تا بخشی از برون‌بر حاوی مواد ممانعت‌کننده جوانه‌زنی از آن جدا شود و سپس با دقت بیشتری درجه‌بندی اندازه و گرانشی می‌شوند به طوری که ممکن است تا ۷۵ درصد توده بذر خام اولیه در خلال فرآوری بذر چغندرقد از آن جدا شود (Desai, 2004). پیری تسریع شده به‌عنوان روشی که در مدت کوتاهی اطلاعاتی در مورد بنیه بذر در اختیار قرار می‌دهد به وفور مورد استفاده قرار می‌گیرد. با این روش، تغییرات سلولی که در مدت نگهداری طولانی مدت در بذر اتفاق می‌افتد از طریق قرار دادن کوتاه مدت بذر در معرض دمای بالا (۴۵-۴۰ درجه سانتی‌گراد) همراه با رطوبت زیاد (رطوبت نسبی ۱۰۰ درصد) قابل شبیه‌سازی است (Delouche & Baskin, 1983). آزمون پیری

ارقام مختلف چغندرقد هیبرید تک‌جوانه‌ای مورد بررسی از نظر جذب آب برای آغاز جوانه‌زنی بایکدیگر تفاوت داشتند و بذره‌های کوچک با اندازه ۳-۳/۲۵ میلی‌متر مقدار آب بیشتری جذب و سریع‌تر جوانه بزنند. بذره‌های بزرگتر یعنی بذره‌های با قطر ۴-۴/۵ میلی‌متر و ۵-۴/۵ میلی‌متر میزان درصد جذب آب را داشتند. همچنین کلاهک^۱ بذره‌های بزرگ با قدرت بیشتری به پوسته بذر متصل بوده ولی کلاهک بذره‌های ریز، سریع‌تر و بیشتر جدا می‌شود. بررسی کاتوز و همکاران (Catusse et al., 2011) نشان دادند که ظرفیت تولید پروتئین و اجزای مسیره‌های علامت‌دهی اسیدآبسیزیک مهم‌ترین سازوکارهای فیزیولوژیک مؤثر بر بنیه بذر چغندرقد هستند.

اندازه بذر چغندرقد تحت تأثیر عواملی از قبیل ژنتیک، شرایط محیطی در دوره تشکیل و رسیدگی بذر روی گیاه مادری قرار داشته و به‌وسیله فرآوری قابل تغییر و تنظیم است. بذر چغندرقد به فرآوری بسیار دقیقی

^۲- Pelleting

^۳- Coating

^۴- Polisher

^۱- Opercula

در حال حاضر در کشور حدود ۱۵ تا ۲۰ درصد بذر منورم که اندازه آن بین ۳ تا ۳/۲۵ میلی‌متر می‌باشد، در خلال عملیات فرآوری حذف می‌شود که شامل حدود ۱۵ تا ۲۰ تن بذر می‌باشد که از ارزش اقتصادی قابل ملاحظه‌ای برخوردار است. با وجود این که به طور معمول بذره‌ای فرآوری و بسته بندی شده چغندر قند باید از اندازه پهنای یکنواختی برخوردار باشند، اما با توجه به مشاهده تفاوت در اندازه پهنای بذره‌ای بسته بندی شده وارداتی و تولید شده در کشور و لزوم برخورداری این بذرها از اندازه استاندارد برای گواهی شدن به میزان حداقل ۳ میلی‌متر و حداکثر ۴/۷۵ میلی‌متر برای بذره‌ای ارقام تک جوانه ای چغندر قند، و مجاز به گواهی بودن درصد بذره‌ای فاقد اندازه پهنای استاندارد، حداکثر به میزان ۳ درصد نمونه، این تحقیق به منظور ارزیابی اثر اندازه بذر بر برخی خصوصیات مرتبط با جوانه زنی بذر و بنیه گیاهچه رقم داخلی و خارجی تک جوانه ای چغندر قند که از بیشترین میزان مصرف و تولید در کشور برخوردار

تسریع شده، امروزه در گیاهان زراعی دارای بذر درشت محدود شده است در مورد بذر سبزیجات، گل‌ها و گیاهان چمنی به علت جذب سریع رطوبت توسط آنها، کاربرد کمتری دارد (Bustamante *et al.*, 1984). سیلوا و همکاران (Silva *et al.*, 2006) با ارزیابی نتایج آزمون‌های جوانه زنی، پیری تسریع شده (تحت دمای ۴۲ درجه سانتی گراد به مدت ۲۴، ۴۸ و ۷۲ ساعت) و فرسودگی کنترل شده (با قراردادن بذره‌ای دارای رطوبت های ۲۲، ۲۴ و ۲۶ درصد به مدت های ۱۲، ۲۴ و ۳۶ ساعت در دمای ۴۵ درجه سانتی گراد) و ارزیابی ظهور گیاهچه در مزرعه توده بذره‌ای ۵ رقم چغندر قند، ترکیب‌های زمان و دمای ۷۲ ساعت و ۴۲ درجه سانتی‌گراد در آزمون پیری تسریع شده و ۲۴ ساعت در دمای ۴۵ درجه سانتی‌گراد و بذره‌ای دارای رطوبت ۲۴ درصد برای آزمون فرسودگی کنترل شده را برای ارزیابی ظرفیت بالقوه فیزیولوژیکی بنیه بذر برخوردار از حساسیت کافی دانستند.

(Rasta) و سه رقم داخلی که بذر آنها تحت گواهی مؤسسه تحقیقات ثبت و گواهی بذر و نهال توسط مؤسسه تحقیقات چغندر قند تولید می‌شوند، شامل ارقام تربت (SBSI004)، پارس (SBSI005) و شریف (SBSI006) بودند. رقم توکان تک جوانه‌ای با منشاء کشور فرانسه و معرفی شده در سال ۱۳۹۱ و از تیپ N با تیپ رشد بهاره و پاییزه و مقاوم به ریزومونیا و نماتد و متحمل به ساقه‌روی (بولتینگ) و سازگار با کلیه مناطق سرد و معتدل کشور است. رقم دوروتی و رستا نیز از ارقام هیبرید با منشاء کشور سوئد بوده که به ترتیب در سال‌های ۱۳۸۹ و ۱۳۸۸ معرفی شده‌اند. رقم دوروتی مقاوم به ریزومانیا و ریزوکتونیا با تیپ رشد بهاره و رقم رستا مقاوم به ریزومانیا و متحمل به ساقه روی و مناسب برای کشت بهاره و پاییزه هستند. رقم تربت (SBSI004) رقمی مقاوم به بیماری ریزومونیا و عملکرد ریشه، عیار قند و عملکرد شکر سفید زیاد از تیپ کشت بهاره و قابل کشت در مناطق معتدل و نسبتاً خنک است. رقم پارس (SBSI005)

بودند، شامل ارقام خارجی توکان (Toucan)، دوروتیا (Dorotea) و رستا (Rasta) و ارقام داخلی تربت (SBSI004)، پارس (SBSI005) و شریف (SBSI006) با استفاده از آزمون پیری تسریع شده، با هدف تعیین مناسبترین اندازه بذر به اجرا درآمد.

مواد و روش‌ها

به‌منظور ارزیابی اثر اندازه بذر در ارقام مختلف چغندر قند بر برخی خصوصیات مرتبط با جوانه زنی و بنیه گیاهچه با استفاده از آزمون پیری تسریع شده، پژوهشی در آزمایشگاه تجزیه کیفی بذر مؤسسه تحقیقات ثبت و گواهی بذر و نهال کرج در سال ۱۳۹۸ به اجرا درآمد. طرح آزمایشی مورداستفاده فاکتوریل دو عاملی 4×6 (شش رقم و چهار اندازه پهنای بذر) با چهار تکرار در قالب طرح کاملاً تصادفی بود. شش رقم موردبررسی در این تحقیق شامل سه رقم خارجی که بیشترین میزان واردات بذر را در سال‌های اخیر به‌خود اختصاص داده‌اند، شامل ارقام توکان (Toucan)، دوروتی (Dorotea) و رستا

تعداد ۲۰۰ بذر به صورت ۴ تکرار ۵۰ بذری (۵۰ بذر در هر تکرار) به صورت یک لایه روی سطح مشبک ظرف پیری درونی قرار گرفت و ۴۰ میلی‌لیتر آب مقطر به درون ظرف درونی ریخته شد. سپس ظرف‌های کشت شده به این نحو به مدت ۷۲ ساعت در دمای ۴۲ درجه سانتی‌گراد درون آون قرار گرفتند. سپس برای ارزیابی برخی خصوصیات جوانه‌زنی و بنیه بذر اندازه‌های مورد بررسی بذر، آزمون جوانه‌زنی استاندارد طبق روش استاندارد انجمن بین‌المللی آزمون بذر (ISTA) به شرح زیر انجام شد.

برای انجام آزمون جوانه‌زنی استاندارد ابتدا از هر نمونه بذرهای هر تیمار به‌طور تصادفی ۲۰۰ بذر (۴ تکرار ۵۰ تایی) انتخاب و درون دستگاه شستشوی بذر چغندر قند با آب روان در دمای ۲۰ درجه سانتی‌گراد به مدت ۴ ساعت شستشو شدند. سپس بذرهای هر تیمار و تکرار درون کاغذ جوانه‌زنی چین‌دار^۱ دارای ۵۰ خانه با ارتفاع خانه‌های ۱۸ میلی‌متر و طول ۲ سانتی‌متر کشت و با ۳۰ میلی‌لیتر

رقمی مقاوم به رایزومونیا از تیپ کشت بهاره و قابل‌کشت در مناطق معتدل و سردسیر بوده و رقم شریف (SBSI006) عملکرد ریشه زیاد، عیار قند متوسط، عملکرد شکر سفید متوسط و ناخالصی‌های سدیم، پتاسیم و آلفا آمین و نیتروژن کم و خلوص متوسط و متحمل به ساقه روی با تیپ کشت پاییزه قابل‌کشت در مناطقی با شرایط اقلیمی مشابه خوزستان می‌باشد (Seed and Plant Certification and Registration Institute, 2012). باتوجه به تفاوت اندازه پهنای بذرهای بسته‌بندی شده چغندر قند ارقام خارجی و داخلی و مبتنی بر استاندارد ملی اندازه بذر کشور، عامل اندازه پهنای بذر نیز در چهار سطح ۲، ۳، ۳/۲۵ و ۳/۵ میلی‌متر بودند.

برای اجرای آزمون پیری تسریع شده به روش مندرج (Silva et al (2006) ابتدا به روش استاندارد انجمن بین‌المللی آزمون بذر (ISTA) میزان رطوبت بذرهای تعیین گردید. در این روش با خشک کردن ۴/۲ گرم از بذرهای ارقام مورد بررسی در دمای 30 ± 1 درجه سانتی‌گراد در آون به مدت ۱ ساعت، میزان رطوبت تعیین شد. سپس

^۱ - Pleated germination paper

بذرهای جوانه‌زده با استفاده از رابطه ۱ تعیین شد (Ranal & De Santana, 2006).

$$\text{FGP} = 100 \times (\text{Ni}/\text{S}) \quad \text{(رابطه ۱):}$$

در این رابطه FGP درصد جوانه‌زنی نهایی و Ni تعداد بذرهای جوانه‌زده در روز i ام و S تعداد کل بذرهای کشت شده می‌باشند.

متوسط زمان جوانه‌زنی برحسب روز با استفاده از رابطه ۲، محاسبه شد.

$$\text{MGT} = \sum \text{NiTi} / \sum \text{Ni} \quad \text{(رابطه ۲):}$$

در این رابطه MGT متوسط زمان جوانه‌زنی (برحسب روز)، Ni تعداد بذرهای جوانه‌زده در روز i ام و Ti روز بعد از کشت است (Ranal & De Santana, 2006). سرعت جوانه‌زنی که یکی از بارزترین شاخصه‌های بنیه بذراست براساس رابطه ۳ محاسبه شد.

$$\text{GR} = \sum \text{Ni} / \text{Ti} \quad \text{(رابطه ۳):}$$

در این رابطه، GR = سرعت جوانه‌زنی (تعداد بذرهای جوانه‌زده در هر روز)، و Ni تعداد بذرهای جوانه‌زده در روز i ام و Ti تعداد روز تا شمارش نام است (Ranal & De Santana, 2006).

(2006).

آب خیس شده و نمونه‌ها در جعبه‌های پلاستیکی به ابعاد ۶۰×۱۶۰×۱۲۰ سانتی‌متر قرار داده شدند. سپس درون ژرمیناتور با دمای ۲۵ درجه سانتی‌گراد به مدت ۱۴ روز قرار گرفتند.

(International Seed Testing Association, 2014) گیاهچه‌های عادی براساس معیارهای انجمن بین‌المللی آزمون بذر (ISTA) ارزیابی و تعیین شدند (International Seed Testing Association, 2013).

به‌منظور تعیین شاخص‌های مرتبط با قابلیت جوانه‌زنی و بنیه بذر، درصد جوانه‌زنی نهایی^۱، متوسط زمان جوانه‌زنی^۲، سرعت جوانه‌زنی^۳ و ضریب یکنواختی جوانه‌زنی (CUG)^۴؛ در مدت دوره آزمون جوانه‌زنی استاندارد به‌طور روزانه ظرف‌های کشت شده مورد بازدید قرار گرفت و تعداد بذرهای جوانه‌زده شمارش شدند.

درصد جوانه‌زنی در هر روز بذر با معیار خروج ریشه‌چه به اندازه ۲ میلی‌متر یا بیشتر از

^۱- Final germination percent

^۲- Mean germination time (MGT)

^۳- Germination rate (GR)

^۴- Coefficient of uniformity of germination (CUG)

گیاهچه‌ها به وسیله آون با دمای ۷۵ درجه سانتی‌گراد به مدت ۲۴ ساعت با توزین با استفاده از ترازوی دقیق با دقت ± 0.001 مشخص گردیدند. با استفاده از داده‌های بدست آمده شاخص‌های طولی و وزنی بنیه گیاهچه از طریق رابطه‌های ۷ و ۸ تعیین گردیدند (Abdul-Baki & Anderson, 1973).

(رابطه ۷):

= شاخص طولی بنیه گیاهچه

درصد جوانه‌زنی نهایی \times (میانگین طول گیاهچه)

(رابطه ۸):

= شاخص وزنی بنیه گیاهچه

درصد جوانه زنی نهایی \times وزن خشک گیاهچه

پس از بررسی کشیدگی، چولگی و نرمال بودن توزیع داده‌ها و تبدیل داده‌های ضریب یکنواختی جوانه‌زنی، تجزیه واریانس داده‌ها و مقایسه میانگین‌ها با آزمون حداقل تفاوت معنی‌دار (LSD) در سطح ۵ درصد با استفاده از نرم‌افزار آماری SAS نسخه ۹/۱ و رسم نمودار با نرم‌افزار Excel انجام گرفت.

ضریب یکنواختی جوانه‌زنی که تنوع بین بذرهای از لحاظ متوسط زمان جوانه‌زنی نمونه بذرهای را اندازه‌گیری می‌کند، از رابطه ۴ محاسبه گردید:

$$\text{CUG} = \frac{\sum_{i=0}^k n_i}{\sum_{i=0}^k (D-D_i)^2 n_i} \quad (\text{رابطه ۴})$$

در این رابطه n_i تعداد بذرهای جوانه‌زده در روز i ام و D_i تعداد روزهای شمارش شده از روز کاشت بذر تا روز ثبت داده i ام و D متوسط زمان جوانه‌زنی می‌باشند، که پارامتر اخیر از رابطه ۵ محاسبه گردیده است. شایان ذکر است، CRG ضریب سرعت جوانه‌زنی کوتووسکی (Kotowski's coefficient of velocity) است که از رابطه ۶ تعیین گردید (Ranal & De Santana, 2006):

$$D = 100 / \text{CRG} \quad (\text{رابطه ۵})$$

$$\text{CRG} = \left(\frac{\sum_{i=1}^k n_i}{\sum_{i=1}^k D_i n_i} \right) 100 \quad (\text{رابطه ۶})$$

به منظور ارزیابی بنیه بذر و گیاهچه تیمارهای مورد نظر پس از پایان آزمون جوانه‌زنی استاندارد تعداد ۲۵ گیاهچه عادی به طور تصادفی از هر تکرار انتخاب و پس از اندازه‌گیری طول گیاهچه با از خط‌کش مدرج بر حسب سانتی‌متر و پس از خشک کردن

نتایج و بحث

افزایش معنی‌دار داشت (Sadeghi et al., 2011).

همچنین الیس و همکاران (Ellis & Roberts, 1980) معتقدند با فرسودگی، درصد جوانه‌زنی و طول عمر بذرهای کاهش می‌یابد. از نشانه‌های فیزیولوژیک پیری می‌توان به کاهش سرعت و درصد جوانه‌زنی و کاهش مقاومت به شرایط نامساعد محیطی و رشد ضعیف گیاهچه‌ها اشاره کرد. سلطانی و همکاران (Soltani et al., 2006) در بررسی اثر فرسودگی بذر بر تخلیه ذخایر بذر و رشد هتروتروفیک گیاهچه گندم بیان کردند رشد هتروتروفیک براساس دوجزء ذخایر بذر انتقال یافته یا پویا شده و کارایی ذخایر انتقال به بافت گیاهچه تقسیم می‌شود، که وجود فرسودگی باعث کاهش این ذخایر و تخریب آنزیم‌های آلفا و بتا آمیلاز و در نتیجه آن، کاهش روند جوانه‌زنی گیاه می‌گردد، در خلال فرسودگی گلوکز افزایش یافته که این خود باعث افزایش تنفس و کاهش سنتز پروتئین‌ها در بذرهای می‌شود کاهش سنتز پروتئین باعث کاهش آنزیم‌های جوانه‌زنی و

نتایج تجزیه واریانس نشان داد که اثر متقابل رقم \times اندازه بذر بر درصد جوانه‌زنی نهایی، درصد گیاهچه عادی، متوسط زمان جوانه‌زنی، سرعت جوانه‌زنی، یکنواختی جوانه‌زنی، وزن خشک گیاهچه، طول گیاهچه، شاخص طولی بنیه گیاهچه و شاخص وزنی بنیه گیاهچه با احتمال خطای آماری ۱ درصد معنی‌دار بود (جدول ۱). براساس نتایج مقایسه میانگین، با افزایش اندازه بذر از ۲ میلی‌متر تا ۳/۵ میلی‌متر درصد جوانه‌زنی نهایی افزایش یافت و بذرهای با اندازه ۳/۵ میلی‌متر رقم شریف بالاترین (۹۶/۵ درصد) و بذرهای اندازه ۳ میلی‌متر رقم Rasta کمترین (۲۷ درصد) درصد جوانه‌زنی نهایی را داشتند (شکل ۱). در خصوص اثر اندازه‌های مختلف بذر بر خصوصیات جوانه‌زنی و استقرار گیاهچه، تحقیقی که بر روی ۳ اندازه مختلف ریز، درشت و متوسط در رقم گلرنگ اصفهان، گلدشت، پدیده و سینا صورت گرفت مشخص کرد با افزایش اندازه بذر در ارقام مختلف درصد جوانه‌زنی

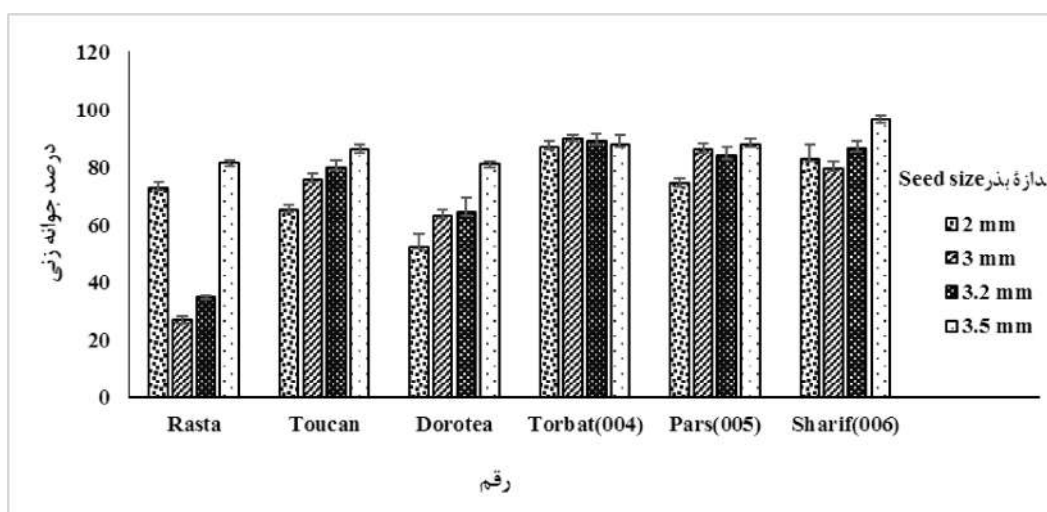
در نهایت درصد ظهور گیاهچه و عملکرد

نهایی می‌گردد.

جدول ۱- تجزیه واریانس (میانگین مربعات) اثر اندازه بذر ارقام مختلف چغندر قند بر برخی خصوصیات جوانه زنی و بنیه گیاهچه با آزمون پیری تسریع شده

منابع تغییرات	درجه آزادی	میانگین مربعات						طول گیاهچه	شاخص وزنی بنیه گیاهچه	شاخص طولی بنیه گیاهچه
		درصد جوانه زنی نهایی	درصد گیاهچه‌های عادی	متوسط زمان جوانه زنی	سرعت جوانه زنی	ضریب یکنواختی جوانه زنی	وزن خشک گیاهچه			
رقم	۵	۲۹۰۰۴**	۳۰۹۲۳۴۲**	۶۱۳۸**	۰/۰۲۲۶۴۵**	۱۱۳۸۳۵۹**	۰/۰۰۰۰۳۱۳۷**	۴۴۴۱۵۷**	۰/۷۰۸۶۴۱**	۶۹۱۹۰۰۷۴**
اندازه بذر	۵	۱۳۵۱۰**	۱۱۹۹۷۰۸**	۰/۲۸۹۶**	۰/۰۰۱۰۹۱**	۲۰۱۸۰۲۲**	۰/۰۰۰۱۲۳۴۷**	۴۱۵/۹۹**	۲/۷۴۲۲۱۳**	۷۷۴۴۵۴۲**
رقم × اندازه بذر	۱۵	۵۶۱۳**	۵۴۹/۶۰۸۳**	۰/۴۲۳۶**	۰/۰۰۱۷۵۱**	۸۴۸/۱۵۷	۰/۰۰۰۰۰۷۷۵**	۲۲۱/۷۹**	۰/۳۱۳۳۴۹**	۳۸۶۹۷۳۱**
خطا	۷۲	۲۵/۸	۳۳/۳۷۵	۰/۰۰۲۸۲	۰/۰۰۰۰۳۱۵	۳۲۴/۳۶۶۶	۰/۰۰۰۰۰۰۴۶۲	۴۵/۳۵	۰/۰۰۵۰۷۵۹	۴۳۳۶۶۷/۶
ضریب تغییرات (درصد)		۶/۷۲	۹/۲۶	۵/۳۵	۶/۲۸	۱۴/۴	۹/۵۵	۹/۳۶	۱۱/۵۵	۱۳/۲۶

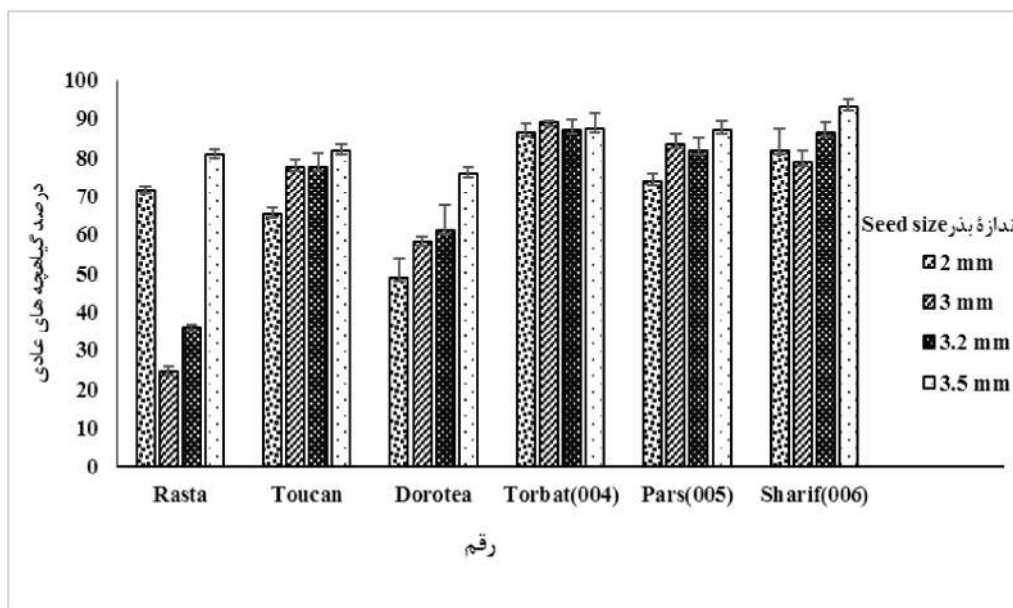
ns غیرمعنی دار و * و ** به ترتیب معنی دار در سطح احتمال خطای ۵ و ۱ درصد می‌باشند.



شکل ۱- مقایسه میانگین‌های اثر متقابل رقم × اندازه بذر بر درصد جوانه زنی نهایی

درصد گیاهچه‌های عادی از مهم‌ترین صفات مرتبط با بنیه بذر و مشخصه‌ای از توانایی بذر برای جوانه‌زنی و تولید گیاهچه‌های عادی تحت شرایط مناسب جوانه‌زنی است (Copeland & McDonald, 2001). با تعیین درصد جوانه‌زنی نهایی یک توده بذر و درصد گیاهچه‌های، می‌توان تا اندازه زیادی به پتانسیل جوانه‌زنی بذرها و ظهور و استقرار گیاهچه‌ها در مزرعه پی‌برد (Powel *et al.*, 1984).

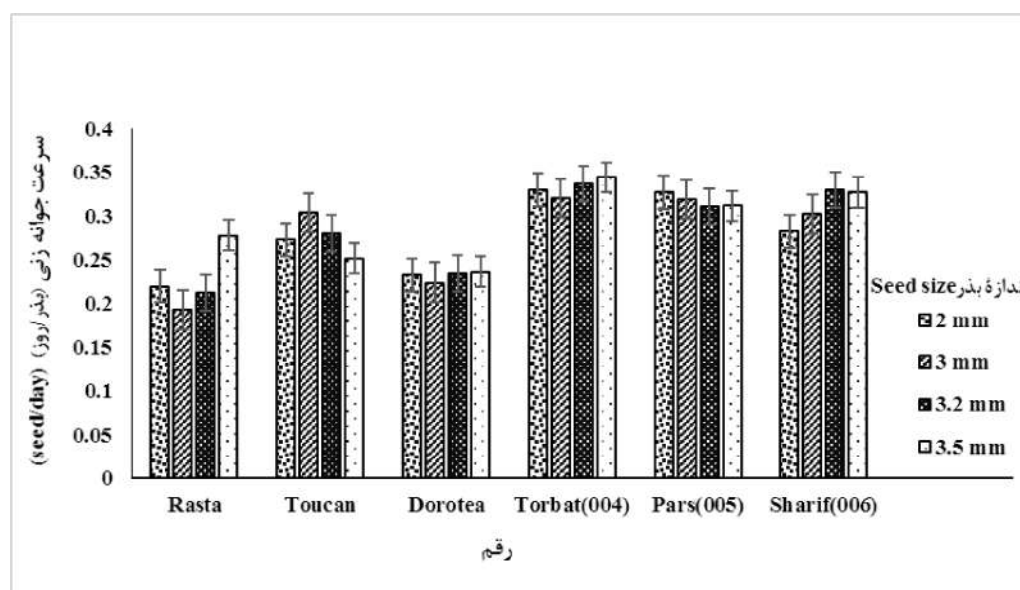
برطبق نتایج مقایسه میانگین‌های با افزایش اندازه بذر از ۲ میلی‌متر تا ۳/۵ میلی‌متر درصد گیاهچه‌های عادی به‌طور معنی‌دار افزایش یافت. بذرهای با اندازه ۳/۵ میلی‌متر رقم شریف بالاترین درصد گیاهچه‌های عادی را داشتند (۹۳ درصد) و کمترین درصد گیاهچه‌های عادی (۲۴ درصد) در بذرهای ۳ میلی‌متر رقم Rasta مشاهده شد (شکل ۲). مشابه نتایج به‌دست آمده در این پژوهش گروهی از محققین نیز تأثیر اندازه بذر بر درصد و سرعت جوانه‌زنی را گزارش نموده‌اند (Moussavi Niket *et al.*, 2011).



شکل ۲- مقایسه میانگین‌های اثر متقابل رقم × اندازه بذر بر درصد گیاهچه عادی

جوانه می‌زنند و در مقایسه با بذرهای کوچک‌تر یک توده بذر مراحل نموی را قوی‌تر پشت سر گذاشته و عملکرد بالاتری تولید می‌کنند. با افزایش فرسودگی یک توده بذر، مدت زمان جوانه‌زنی بذرها افزایش، ولی سرعت جوانه‌زنی کاهش پیدا می‌کند (Hastrup Pedersen *et al.*, 1993).

نتایج مقایسه میانگین‌ها نشان داد بیشترین سرعت جوانه‌زنی بذر به اندازه ۳/۵ میلی‌متری رقم تربت اختصاص یافت و کمترین مقدار مربوط آن در اندازه بذری ۳ میلی‌متر رقم Rasta مشاهده شد (شکل ۳). Benati & Pritoni, (1982) نیز ذکر کرده‌اند که بذرهای بزرگ سریع‌تر از بذرهای کوچک



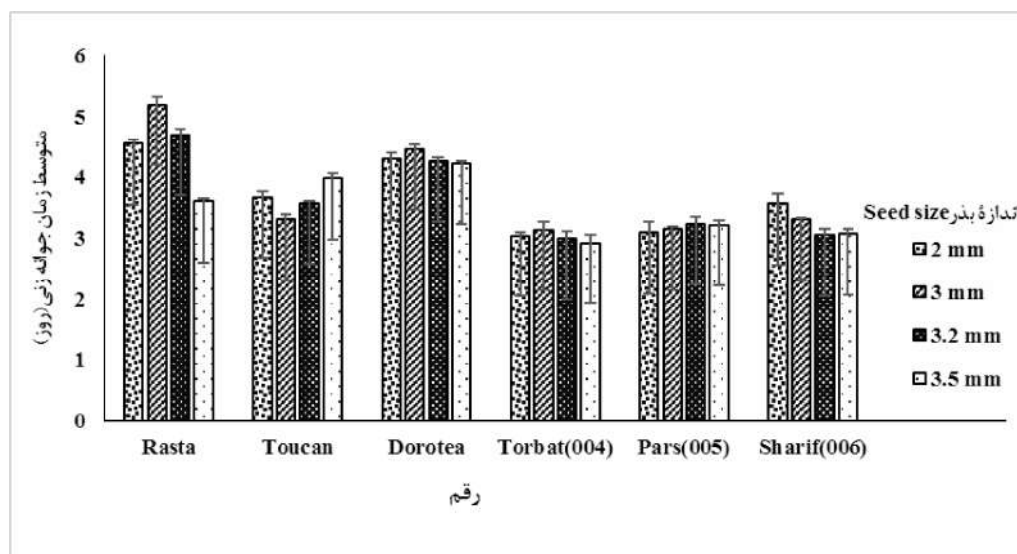
شکل ۳- مقایسه میانگین‌های اثر متقابل رقم × اندازه بذر بر سرعت جوانه‌زنی

متوسط زمان جوانه‌زنی شاخصی از سرعت و شتاب جوانه‌زنی و به‌عنوان معیاری از یکنواختی جوانه‌زنی و وضعیت بنیه گیاهیچه است و هرچه میزان آن کمتر باشد، بنیه بذر قوی‌تر است (Powell, 2007).

مقایسه میانگین متوسط زمان جوانه‌زنی نشان داد، بذرهای رقم Rasta با اندازه بذر ۳ میلی‌متر بیشترین و بذرهای رقم تربت با اندازه بذر ۳/۵ میلی‌متر، کمترین متوسط زمان لازم برای جوانه‌زنی را داشتند (شکل ۴).

جوانه‌زنی در توده‌های بذر با بنیه پایین و کاهش آن در بذرهای با بنیه قوی را نشان داده است.

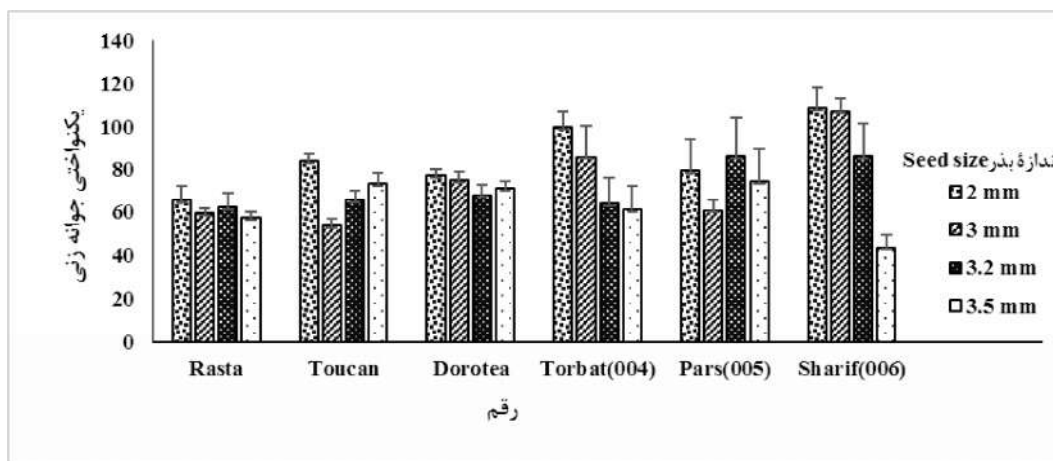
Khaje-Hosseini *et al* (2003) نشان دادند بذرهای فرسوده سویا متوسط زمان جوانه‌زنی بیشتری داشتند. مطالعات انجام شده روی گیاهان مختلف، افزایش متوسط زمان



شکل ۴- مقایسه میانگین‌های اثر متقابل رقم × اندازه بذر بر متوسط زمان جوانه‌زنی

پایین‌تر از حد مطلوب برسد، دوم آن که ممکن است سرعت رشد گیاهچه در چنین گیاهانی کمتر از سرعت رشد گیاهان حاصل از بذرهای قوی باشد که در نتیجه بر استقرار گیاه و یکنواختی پوشش سبز مزرعه تأثیر می‌گذارد (Roberts & Osei-Bonsu, 1988).

براساس نتایج مقایسه میانگین‌ها، بذرهای ۲ و ۳ میلی‌متر رقم شریف، بالاترین یکنواختی جوانه‌زنی را داشتند و کمترین مقدار مربوط به این صفت نیز در همین رقم و در اندازه بذر ۳/۵ میلی‌متر مشاهده شد (شکل ۵). بذرهای با کیفیت پایین ممکن است به دو طریق بر عملکرد نهایی اثرگذار باشند اول آن که درصد گیاهچه‌های ظاهر شده در مزرعه می‌تواند به

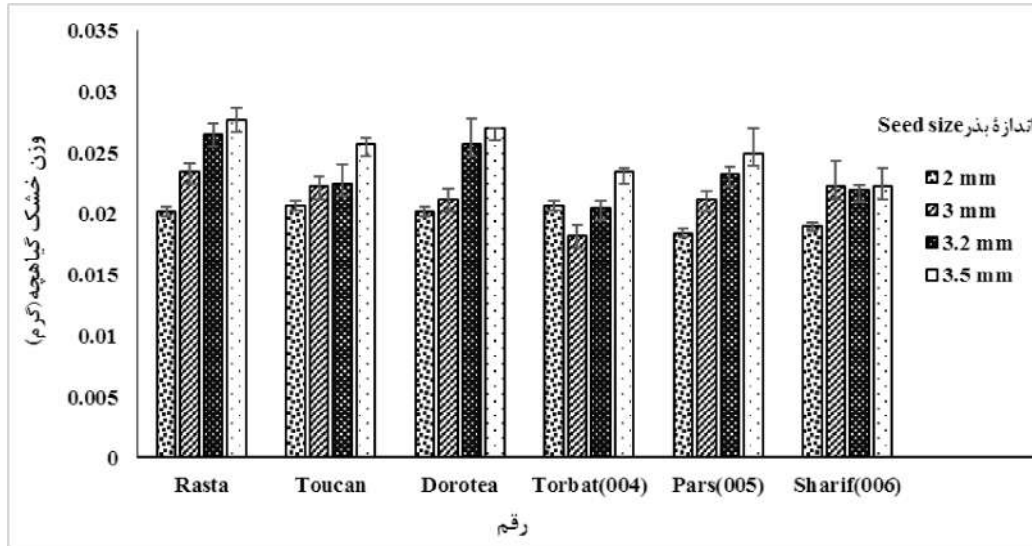


شکل ۵- مقایسه میانگین‌های اثر متقابل رقم × اندازه بذر بر ضریب یکنواختی جوانه‌زنی

صفت (مقدار عددی ۰/۰۱۸ گرم) نیز در رقم ۰۰۴ و اندازه بذر ۳ میلی‌متر مشاهده شد (شکل ۶). این نتایج مشابه نتایج برخی از محققین بود که بیان کردند، افزایش وزن تر و وزن خشک گیاهچه می‌تواند ناشی از مقدار ذخیره غذایی بیشتر بذرهای بزرگ‌تر باشد (Sadeghi et al., Ghorbani et al., 2008). کاهش وزن خشک گیاهچه می‌تواند به علت کاهش میزان پویایی ذخایر بذر و یا کاهش کارایی تبدیل ذخایر پویا شده باشد (Soltani et al., 2006). ورما و همکاران (Verma et al., 1999) با انجام آزمون پیری تسریع شده روی بذرهای شلغم و شلغم روغنی بیان داشتند زمانی که سن بذر و

وزن خشک گیاهچه از جمله معیارهای ارزیابی بنیه بذر و گیاهچه است (Hampton & TeKrony, 1995). در این پژوهش گزارش گردید که ارقام مورد بررسی چغندر قند در آزمون پیری تسریع شده از نظر وزن خشک گیاهچه، تفاوت معنی‌داری داشتند و با افزایش اندازه بذر در ارقام مختلف، وزن خشک گیاهچه نیز افزایش یافت. در تمام ارقام مورد مطالعه اندازه بذر با ۳/۵ میلی‌متر در مقایسه با سایر اندازه‌های مورد بررسی از نظر وزن خشک گیاهچه برتری نسبی داشتند. ارقام Rasta و Dorotea با اندازه بذر ۳/۵ میلی‌متر بالاترین وزن خشک گیاهچه

فرسودگی افزایش می‌یابد، سرعت جوانه‌زنی، می‌یابند.
وزن خشک گیاهچه، استقرار گیاهچه کاهش



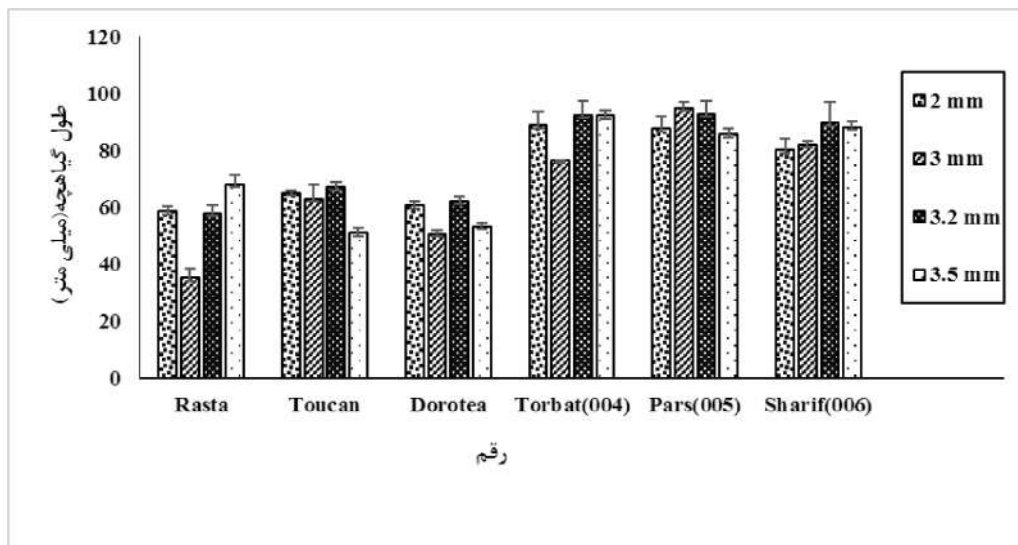
شکل ۶- مقایسه میانگین‌های اثر متقابل رقم × اندازه‌بذر بر وزن خشک گیاهچه

چگونه بوده باشد دارای کیفیت و بنیه بذر متفاوتی می‌باشند و این شرایط می‌تواند به-طور مستقیم روی طول گیاهچه موثر باشد (Elias & Copeland, 2001). ورما و همکاران (Verma *et al.*, 2003) در مطالعه‌ای بر روی بذره‌های زوال یافته در کلزا گزارش کردند که در اثر زوال بذر طول گیاهچه کاهش می‌یابد.

همچنین Verma *et al* (1999) گزارش کردند با افزایش دما و رطوبت، سن بذر افزایش یافته و به تبع آن سرعت جوانه‌زنی،

برطبق نتایج مقایسه میانگین‌ها مشخص شد که بذره‌های رقم Rasta با اندازه ۳/۵ میلی‌متر بیشترین طول گیاهچه، و بذره‌های اندازه ۳ میلی‌متر همین رقم کمترین طول گیاهچه را به خود اختصاص دادند (شکل ۷). با افزایش دما و رطوبت، بذرها فرسوده شده و به تبع آن طول گیاهچه نیز کاهش پیدا کرد. طول گیاهچه یکی از شاخص‌های تعیین بنیه و کیفیت مطلوب بذر می‌باشد که تحت تأثیر ژنوتیپ و شرایطی محیط قرار می‌گیرد. بذرها براساس این‌که نحوه تولید و نگهداری آنها

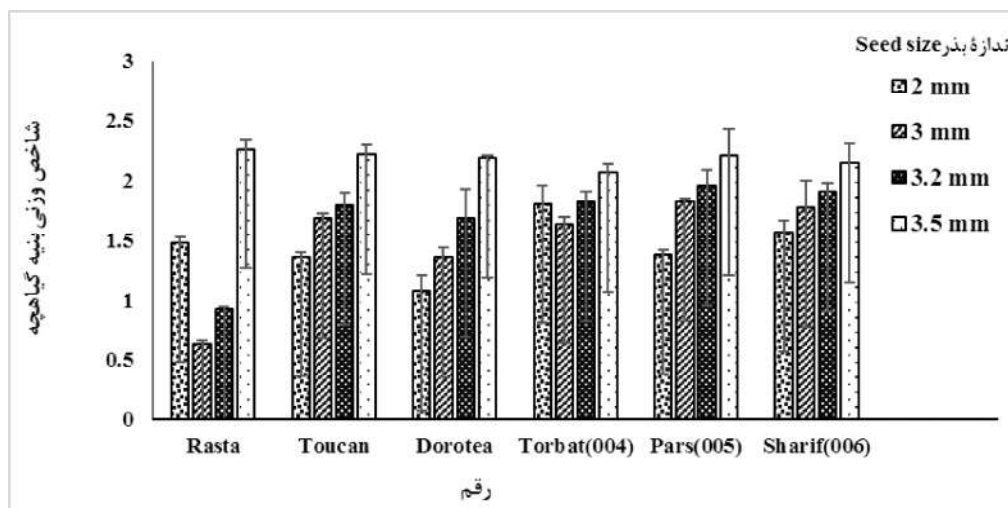
بنیه، طول گیاهچه شلغم و شلغم‌روغنی کاهش می‌یابد، همچنین مجموع هیدرات-کربن‌های محلول با افزایش سن بذر افزایش یافت.



شکل ۷- مقایسه میانگین‌های اثر متقابل رقم × اندازه بذر بر طول گیاهچه

و اندازه بذر ۳ میلی‌متر مشاهده شد (شکل ۸). در همین راستا آزمایشی که روی و همکاران (Roy et al., 2008) با عنوان تغییرات اندازه بذر برنج و تأثیر آن بر جوانه‌زنی انجام دادند، مشاهده کردند که سرعت جوانه‌زنی و مقدار شاخص بنیه گیاهچه با افزایش اندازه بذر زیاد شد.

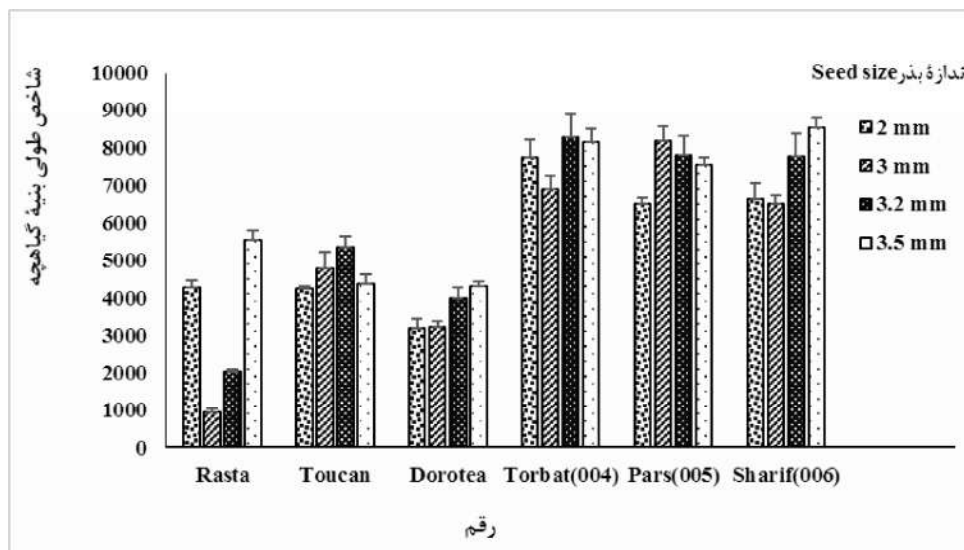
در تحقیق حاضر شاخص وزنی بنیه گیاهچه در ارقام چغندر قند و در اندازه‌های مختلف بذری تفاوت معنی‌داری داشتند که بیانگر تفاوت در بنیه بذر و گیاهچه حاصل است. نتایج مقایسه میانگین‌ها مشخص ساخت که بذرها دارای اندازه ۳/۵ میلی‌متر رقم‌های پارس، Rasta و Toucan بالاترین شاخص وزنی بنیه گیاهچه را داشتند و کمترین شاخص وزنی بنیه گیاهچه نیز در رقم Rasta



شکل ۸- مقایسه میانگین‌های اثر متقابل رقم × اندازه بذر بر شاخص وزنی بنیه گیاهچه

ریز برتری نشان دادند که مشابه این نتایج است.

نتایج مقایسه میانگین‌ها مشخص ساخت که بیشترین شاخص طولی بنیه گیاهچه در اندازه ۳/۵ و ۳/۲ میلی‌متر رقم تربت و اندازه ۳/۵ میلی‌متر رقم شریف مشاهده شد. همچنین کمترین مقدار مربوط به شاخص طولی بنیه گیاهچه نیز در بذرهای ۳ میلی‌متر رقم Rasta مشاهده گردید (شکل ۹). دیمرودی (Demir & Day, 2008) در آزمایش‌های خود بر روی ارتباط بین اندازه بذر و بنیه بذر و جوانه‌زنی دو رقم آفتابگردان گزارش کردند که در آزمون بنیه بذر با، روش پیری تسریع شده روی ارقام ماسون و سیرنا بذرهای درشت هر دو رقم نسبت به بذرهای



شکل ۹- مقایسه میانگین‌های اثر متقابل رقم × اندازه بذر بر شاخص طولی بنیه گیاهچه

معنی‌دار داشت. بین درصد جوانه‌زنی بذر و سایر صفات ارزیابی شده به استثنای ضریب یکنواختی جوانه‌زنی نیز همبستگی معنی‌دار وجود داشت. سرعت جوانه‌زنی بذر با متوسط زمان جوانه‌زنی بذر همبستگی منفی و با شاخص وزنی و شاخص طولی بنیه گیاهچه همبستگی مثبت معنی‌دار داشت. همچنین بین متوسط زمان جوانه‌زنی و شاخص بنیه وزنی و طولی گیاهچه همبستگی منفی معنی‌دار وجود داشت. به طور کلی از بین صفات ارزیابی شده، سرعت جوانه‌زنی بذر با

نتایج بررسی ضرایب همبستگی ساده بین صفات مورد بررسی نشان داد، طول گیاهچه با وزن خشک گیاهچه، درصد جوانه‌زنی، درصد گیاهچه عادی، سرعت جوانه‌زنی، متوسط زمان جوانه‌زنی، شاخص وزنی بنیه و شاخص طولی بنیه بذر همبستگی معنی‌داری داشتند. بین وزن خشک گیاهچه و سرعت جوانه‌زنی و ضریب یکنواختی جوانه‌زنی همبستگی منفی معنی‌داری وجود داشت و همچنین وزن خشک گیاهچه با متوسط زمان جوانه‌زنی و شاخص وزنی بنیه بذر همبستگی

متوسط زمان جوانه‌زنی بیشترین همبستگی را داشت و کمترین همبستگی نیز بین وزن خشک گیاهچه و متوسط زمان جوانه‌زنی مشاهده گردید (جدول ۲). نتایج آزمون پیری تسریع شده از قابلیت پیش‌بینی میزان ظهور گیاهچه در مزرعه برخوردار است (Harmam & Mattick, 1999). همچنین مشاهده شده نتایج آزمون پیری تسریع شده رابطه قوی با استقرار بوته در مزرعه سویا دارد (TeKronyet *al.*, 1980). خان و همکاران (Khan *et al.*, 2002) گزارش نمودند بین صفات مرتبط با بنیه بذر گندم، تعیین شده در آزمون پیری تسریع شده، از جمله درصد و سرعت جوانه‌زنی و شاخص‌های بنیه گیاهچه همبستگی معنی‌داری وجود دارد.

جدول ۲- ضرایب همبستگی ساده بین برخی خصوصیات مرتبط با جواهرزنی و بنیه گیاهچه بذرهاى دارای اندازه متفاوت ارقام چغندر قند با آزمون پیری تسریع شده

خصوصیات	نهایی	درصد جواهرزنی	درصد گیاهچه	متوسط زمان	سرعت	جواهرزنی	ضریب یکنواختی	وزن خشک	طول	شاخس طولی	شاخس وزنی
	های	جواهرزنی	جواهرزنی	جواهرزنی	جواهرزنی	جواهرزنی	جواهرزنی	گیاهچه	گیاهچه	بنیه گیاهچه	بنیه گیاهچه
	عادی	(۳)	(۴)	(۵)	(۶)	(۷)	(۸)	(۹)	(۱۰)	(۱۱)	(۱۲)
۱	۱										
۲	۰/۹۹۱**	۱									
۳	-۰/۷۶۴**		۱								
۴	۰/۷۰۸**		-۰/۹۸۴**	۱							
۵	۰/۱۰۳ ^{ns}		۰/۱۱۷ ^{ns}	-۰/۰۲۱ ^{ns}	۱						
۶	-۰/۰۹۱ ^{ns}		-۰/۰۹۴ ^{ns}	۰/۲۴۸*	-۰/۲۶۳**	۱					
۷	۰/۶۳۸**		۰/۶۶۴**	-۰/۸۵۳**	۰/۸۵۱**	۰/۱۱۴ ^{ns}	-۰/۲۴۹*	۱			
۸	۰/۸۳۴**		۰/۸۶۷**	-۰/۸۸۱**	۰/۸۶۹**	۰/۰۹۱ ^{ns}	-۰/۱۹۹ ^{ns}	۰/۹۳۰**	۱		
۹	۰/۸۵۵**		۰/۸۲۰**	-۰/۸۵۵**	۰/۴۷۷**	-۰/۰۵۶ ^{ns}	۰/۴۶۱**	۰/۴۱۷**	۰/۶۳۹**	۱	

^{ns} غیر معنی دار و * به ترتیب معنی دار در سطح احتمال خطای ۵ و ۱ درصد می باشند.

نتیجه‌گیری

بیشترین طول گیاهچه برخوردار بودند. بذره‌های اندازه ۳/۵ میلی‌متر رقم‌های پارس، رستا و توکاندارای بالاترین شاخص وزنی بنیه گیاهچه و بیشترین شاخص طولی بنیه گیاهچه در اندازه ۳/۵ و ۳/۲ میلی‌متر رقم تربت و اندازه ۳/۵ میلی‌متر رقم شریف مشاهده شد. به‌طورکلی بذره‌های رقم شریف و اندازه ۳/۵ میلی‌متر از قابلیت جوانه‌زنی بذر بیشتر و بنیه گیاهچه قوی‌تری برخوردار بودند.

نتایج این تحقیق نشان داد، بذره‌های رقم شریف با اندازه ۳/۵ میلی‌متر بالاترین درصد جوانه‌زنی نهائی و گیاهچه‌های عادی را داشتند. بذره‌های رقم تربت با اندازه ۳/۵ میلی‌متر نیز دارای بیشترین سرعت جوانه‌زنی و کمترین متوسط زمان جوانه‌زنی بودند. بذره‌های اندازه‌های ۲ و ۳ میلی‌متر رقم شریف، بالاترین ضریب یکنواختی جوانه‌زنی و بذره‌های ارقام رستا و دوروتیبا با اندازه ۳/۵ میلی‌متر بالاترین وزن خشک گیاهچه را داشتند. بذره‌های رقم رستا با اندازه ۳/۵ میلی‌متر نیز از

منابع

(AREEO), Seed and Plant Certification and Registration Institute (SPCRI).

International Seed Testing Association (ISTA). 2013. Handbook for seedling

evaluation (3rd ed). International Seed Testing Association (ISTA), Zurich, Switzerland.

Food and Agriculture Organization (FAO). 2014a. FAO statistical yearbook, world food and agriculture Food and Agriculture Organization of the United

Anderson. .Abdul-Baki A.A. and J.D 1973. Relationship between decarboxylation of glutamic acid and vigor in soybean seed. Crop Science, 1973.13: 227-232.

Seed and Plant Certification and Registration Institute (SPCRI). 2012. Iran plant varieties national list(1st. vol. Agricultural crops). Ministry of Jihad-e-Agriculture, Agricultural Research Education and Extensions Organization

- Westhoff, A. Van Dorselaer, and D. Job.** 2011. Proteomics reveals potential biomarkers of seed vigor in sugarbeet. *Proteomics*. 11: 1569–1580.
- Chegini, M.A. and M. Etehad.** 2010. The effects of seed grading, polishing and air-separation on some important seed characters of sugar beet seed. *Iranian Journal of Seed Science and Technology*, 2: 207-218.
- Delouche J.C. and C.C. Baskin.** 1983. Accelerated ageing techniques for predicting the storability of seed lots. *Seed Science and Technology*. 10: 427-452.
- Demir, K.M. and S. Day.** 2008. Relationship between seed size and NaCl on germination, seed vigor and early seedling growth of sunflower. *African Journal of Agricultural Research*, 3: 787-791.
- Desai, B.B.** 2004. Sugar and fibre crops. In: *Seeds handbook biology, production, processing and storage*. pp:399-426. Marcel Dekker, Inc.
- Elias, S.G. and L.O. Copleland.** 2001. Physiological and harvest maturity of canola in relation to seed quality. *Agronomy Journal*. 92: 1054-1058.
- Ellis, R.H. and E.H. Roberts.** 1980. Towards a rational basis for testing seed quality. In: *Hebblethwaite, P.D. (Ed.)*. Nations. Rome, Italy.
- International Seed Testing Association (ISTA).** 2014b. International rules for seed testing. International seed testing association (ISTA), Zurich, Switzerland.
- Ministry of Jihad-e-Agriculture.** 2016. Agriculture statistics, first volume-horticultural and field crops, 2013-14 crop year. Ministry of Jihad-e-Agriculture, Programming and economics deputy, Statistics and Information Technology Office.
- Benati, R. and G. Pritoni.** 1982. Effetti del calibeo del seme su geminabilita e primi staid di sviluppo in riferi mento alle carateristiche granulometriche del terreno. *Sementi Elelte*, 28(1): 47-55(In Italian, abstract in English).
- Bustamante, L., M.G. Seddon, M. Don, and R.W.J. Renme.** 1984. *Pea* seed quality and seedling emergence in the field. *Seed Science and Technology*. 12: 551-558.
- Castro, J., J.A. Hodar, and J.M. Gomez.** 2007. Seed size. In: *Handbook of seed science and technology*. Pp:397-428. By: Basra, A. S.(Ed.), Scientific Publishers, India.
- Catusse, J., J. Meinhard, C. Job, J.M. Strub, U. Fischer, E. Pestsova, P.**

- Harmam, G. E. and L.R. Mattick. 1999.** Association of lipid oxidation with seed aging and death. *Nature*. 260: 323-324.
- Hastrup Pedersen, L., Jorgensen, P.E. and Poulsen, I. 1993.** Effect of seed vigour and dormancy on field emergence, development and grain yield of winter wheat (*Triticum aestivum* L.) and winter barley (*Hordeum vulgare* L.). *Seed Science and Technology*. 21:159-178.
- Junttila O. 1976.** Germination inhibitors in fruit extracts of red beet (*Beta vulgaris* cv. Rubra). *Journal of Experimental Botany*. 27: 827-846.
- Khaje-Hosseini M, A.A. Powell I.J. Bingham. 2003.** The interaction between salinity stress and seed vigor during germination of soybean seeds. *Seed Science and Technology*. 31:715-721.
- Khan, M. Q., S. Anwar, and M.I. Khan. 2002.** Genetic variability for seedling traits in wheat (*Triticum aestivum* L.) under moisture stress conditions. *Asian Journal of Plant Science*. 1: 588-590.
- Lexender K. 1980.** Seed composition in connection with germination and bolting of *Beta vulgaris* L.(Sugar beet). In: *Seed production*, by: Hebblethwaite, P.D., Butterworths, London-Boston. 1980. pp: 271-291, Longden P.C. 1973. *Washing* Seed production, Butter worths, London, pp. 605-635.
- Ellis R.H. and C. Pioto Filho. 1992.** The development of seed quality in spring and winter cultivars of barley and wheat. *Seed Science Research*. 2: 9-15.
- Fatollah Taleghani, D., M. Dehghan Soar, V.A. Yusef Abadi, A. Ghasemi, M.A. Chegini, M. Mesbah, and F. Hamdi. 2002.** Determination of optimum seed size and quantity of coating materials for monogerm sugar beet seed. *Journal of Sugar Beet*. 18: 95-108.
- Fontes J.A.N and A.J. Ohlrogge. 1972.** Influence of seed size and population on yield and other characteristics of soybeans (*Glycine max* L). *Agronomy Journal*. 64: 833-836.
- George, R.A.T. 2011.** *Agricultural seed production*. CAB Int.
- Ghorbani, M.H., A. Soltani, and S. Amiri. 2008.** The effect of salinity and seed size on response of wheat germination and seedling growth. *Journal of Agricultural Sciences and Natural Resources*. 14: 123-128.
- Hampton, J.G. and D.M. TeKrony. 1995.** *Handbook of vigour test methods* (3rd.ed). International Seed Testing Association (ISTA), Zurich, Switzerland.

- why to measure the germination process. *Revista Brasil. Botanicue*. 29(1):1-11.
- Roy, S.K.S, A. Hamid, M.G. Miah and A. Hashem.** 2008. Seed size variation and its effects on germination and seedling vigour in rice. *Journal of Agriculture and Crop Science*, 176: 79-82.
- Sadeghi H., F. Khazaei, S. Sheidaei, and L. Yari.** 2011. Effect of seed size on seed germination behavior of safflower (*Carthamus tinctorius* L.). *ARPN Journal of Agricultural and Biological Science*. 6(4): 5-8.
- Scott, R.K., F. Harper, D.W. Wood, and K.W. Jaggard.** 1974. Effects of seed size on growth, development and yield of monogerm sugar beet. *Journal of Agricultural Science, Cambridge*, 82: 517-530.
- Soltani, A., M. Gholipour, and E. Zeinali.** 2006. Seed reserve utilization and seedling growth of wheat as affected by drought and salinity. *Environmental and Experimental Botany*. 55: 195-200.
- Silva, J.B., R.D. Vieira, and M. Panobianco.** 2006. Accelerated ageing and controlled deterioration in beetroot seeds. *Seed Science and Technology*. 34: 265-271.
- Snyder F.W.** 2003. Selection for speed of germination in sugar beet. *Journal of sugar-beet seed. Journal of Agricultural Science, Cambridge*. 7:43-46.
- Lowe L.B.** 1973. Rise SK. Endosperm protein of wheat seed as a determinant of seedling growth. *Plant Physiology*, 51:57-60.
- McDonald M.B.** 1999. Seed deterioration: physiology, repair and assessment. *Seed Science and Technology*. 27: 177-237.
- Milocevic M., J. Rainpreht, and P. Dokic.** 1992. Effect of different seed size fractions on germination in sugar beet (*Beta vulgaris* L.). *Seed Science and Technology*. 20: 703-710.
- Moussavi Nik M., M. Babaeian, and A. Tavassoli.** 2011. Effect of seed size and genotype on germination characteristic and seed nutrient content of wheat. *Scientific Research and Essays*, 6: 2019-2025.
- Orzeszko-Rywka A. and Podlaski S.** 2003. The effect of sugar beet seed treatments on their vigour. *Plant and Soil Environment*. 49(6): 249-254.
- Powell A.A.** 2007. Seed vigour and its assessment. In: *Handbook of seed science and technology*. pp: 603-648. By: Basra, A. S.(Ed.), Scientific Publishers, India.
- Powel A., S. Mathews, and M. Oliviera.** 1984. Seed quality in grain legumes. *Applied Biology*, 10: 217-285. (Ranal M.A. and De Santana D.G. 2006. How and

American Society of Sugar Beet Technologists. 12:617-622.

Snyder, F.W, and C. Filban. 1970. Relation of sugar beet seedling emergence to fruit size. Journal of American Society of Sugar Beet Technologists. 15(8):703-708.

TeKrony, D.M., A.D. Phililps, and D.B. Egli. 1980. The effect of field weathering on soybean seed viability and vigor. Crop Science. 72:749-753.

Van Gastel A.J.C, D.M. Pagnotta, and E. Porceddu. 1996. Seed science and technology. ICARDA, ALEPPO, SYRIA.

Verma, S. S., R.P.S. Tomer, and U. Verma. 1999. Studies on seed quality parameters in rapeseed (*Brassica campestris*) and mustard (*Brassica juncea*) stored under ambient conditions. Indian Journal of Agricultural Science. 69 (12): 840-842

Verma, S.S., U. Verma, and R.P.S. Tomer. 2003. Studies on seed quality parameters in deterioration seeds in Brassica (*Brassica campestris*) and mustard (*Brassica juncea*) stored under ambient conditions. Seed Science and Technology. 31, 389-396.

Evaluation of sugar beet various cultivars some seed germination and seedling vigor traits by accelerated ageing test

E. Azadi¹, A. Hamidi^{2*}, Sh. Shoai³, F. Nazari³

1- Graduate Seed Science and Technology M.Sc. student of Ashtian Islamic Azad University branch,

2- Research Associate Professor of Agriculture Research, Education and Extension Organization (AREO), Seed and Plant Certification and Registration Institute (SPCRI), Karaj.

3- Assistant Professor of Ashtian Islamic Azad University branch

Abstract

In order to evaluation of some related to seed germination and seedling vigor traits of six mono germ sugar beet cultivars by accelerated ageing test, a research was conducted as factorial 4×6 (6 cultivars and 4 seed size) by 4 replications based on completely randomized design in seed quality analysis laboratory of Seed and Plant Certification and Registration Institute (SPCRI) at Karaj during 2019. Experiment treatments were including, Toucan, Dorotea, Rasta, Sharif (006), Pars (005) and Torbat (004) cultivars and seed width sizes, including 2, 3, 3.25 and 3.5 mm. By standard germination test conducting, after seeds accelerated ageing, final germination and normal seedlings percent, germination rate, germination meantime, coefficient of germination uniformity, seedling dry weight and length and seedling weight and length vigour indices determined. Results revealed that cultivar× seed size interaction effect was significant for all measured traits. The most final germination and normal seedlings percent and belonged to Sharifcultivar3.5 mm size seeds. AlsoTorbatcultivar3.5 mm size seeds had the most germination rate and the lowest mean germination time. Sharif cultivar 2 and 3 mm size seeds had highest coefficient of germination uniformity. The highest seedling dry weight belonged to Rasta and Doreata cultivars 3.5 size seeds. Rasta cultivar 3.5 mm size also had the most seedling length. Pars, Rasta and Toucan cultivars 3.5 mm size seeds had the most seedling weight vigour index and the most seedling length vigour index investigated in 3.5 and 3.2 mm size seeds of Torbat cultivar 3.5 mm size seeds. Generally, Sharif cultivar and 3.5 mm size seeds had more germinability and strong vigour.

Keywords: Accelerated ageing, Germinability, Sugar beet, Monogerm cultivars, Seedling vigour

* Corresponding author (a.hamidi@areeo.ac.ir)