

بررسی مراحل و راهکارهای مدیریت پسماندهای تخریب و ساخت در بلایای طبیعی

نیما حیدر زاده^{۱*}

n.heidarzadeh@khu.ac.ir

علیرضا رضانی خوجین^۲

چکیده

در فاصله سال‌های ۲۰۰۰ تا ۲۰۱۲ بلایا سبب مرگ ۱/۲ میلیون نفر و خسارتی معادل ۱/۷ تریلیون دلار در سطح جهان گردیده‌اند. بلایا می‌توانند با توجه به شدت و ماهیت‌شان حجم زیادی از آوارها و پسماندها را ایجاد کنند. برای هر خانه و ساختمان تخریب شده، مقدار پسماند تولیدی می‌تواند از ۳۰ تا ۱۱۳ تن به ازای هر خانوار متغیر باشد. این حجم عظیم پسماندها، مدیریت پسماندهای جامد را مختل کرده و همچنین بر واکنش‌های اضطراری، بهداشت و سلامت عمومی و عملیات امدادرسانی پس از حادثه اثر می‌گذارند. بنابراین مدیریت پسماندها و بویژه پسماندهای ساختمانی در هنگام بلایا که حجم عمده‌ای را شامل می‌شوند، از اهمیت به‌سزایی برخوردار است. اقدامات مدیریت پسماند بلایا شامل سه مرحله عمده (۱) مرحله اضطرار، (۲) مرحله احیای مقدماتی، و (۳) مرحله احیای نهایی می‌باشند. در این مقاله در مورد گزینه‌های فنی مدیریت پسماندهای بلایا از جمله نحوه تخمین مقدار پسماندهای تخریب و ساخت، برنامه‌ریزی و نیازهای مدیریت در شرایط اضطرار، ذخیره‌سازی موقت در ایستگاه انتقال، نحوه استفاده مجدد و بازیافت، دفع و اولویت‌بندی اقدامات بحث گردیده است. بررسی‌ها نشان می‌دهند که بسیاری از پسماندهای تخریب و ساخت نظیر آجر، بلوک، بتن، آسفالت، قطعات گچی پیش‌ساخته، کاشی، و ورقه‌های آهنی، در کاربردهای مختلفی از جمله خاک پوششی پسماندها در محل دفن، پرکننده بتن و زیرساز جاده‌ها، فونداسیون بناها، تولید سیمان، بهبود زه‌کشی خاک کشاورزی، و افزودنی کودهای شیمیایی و کمپوست قابل استفاده می‌باشند.

کلمات کلیدی: مدیریت پسماندهای تخریب و ساخت، بلایای طبیعی، بازیافت و استفاده مجدد.

۱- استادیار، دانشکده فنی و مهندسی، گروه مهندسی عمران، دانشگاه خوارزمی، تهران* (مسئول مکاتبات).

۲- دانشجوی کارشناسی ارشد سنجش از دور و سیستم اطلاعات جغرافیایی، دانشکده محیط زیست و انرژی، دانشگاه آزاد اسلامی، واحد علوم و تحقیقات تهران، ایران.

مقدمه

حوادث در اشکال مختلف رخ می‌دهند؛ به صورت طبیعی یا انسان ساخت که می‌توانند کوتاه‌مدت از جمله سیل، سونامی، طوفان و آتش‌فشان و یا بلندمدت مانند جنگ داخلی و خشک‌سالی باشند و هر یک می‌توانند درجات و انواع مختلفی از تاثیرات فیزیکی و اجتماعی را به وجود بیاورند (۱).

بلاای طبیعی رویدادی غیرمعمول می‌باشند که ظرفیت منطقه تحت تاثیر برای پاسخ به آن، از قبیل ارایه خدمات به افراد، حفظ شرایط اجتماعی، ثبات سیاسی و اقتصادی را به چالش می‌کشد. با توجه به ماهیت و شدت بلایا حجم بسیار زیادی از تلفات و خرابی‌ها به وجود می‌آید؛ نظیر سونامی هند در سال ۲۰۰۴ و یا حوادثی که در سال ۱۹۹۹ در آمریکا باعث به وجود آمدن حجم زیاد پسماند در حدود ۵-۱۵ برابر تولید سالانه پسماندهای این مناطق بوده است (۱). به گزارش UNISDR^۱ در فاصله سال‌های ۲۰۰۰ تا ۲۰۱۲ بلاای طبیعی سبب مرگ ۱/۲ میلیون نفر و خسارتی معادل ۱/۷ تریلیون دلار در سطح جهان گردیده‌اند (۲). همچنین در دهه گذشته، بیش از ۲۰۰ میلیون نفر از زیان‌های اقتصادی و یا صدمات بدنی مربوط به پدیده‌های طبیعی دچار آسیب شده‌اند که هفت برابر بیشتر از مردم متحمل جنگ و درگیری‌های محلی است.

مطالعات اخیر نشان می‌دهد که آسیا و استرالیا مناطق حساس به بلاای طبیعی در جهان هستند و معمولاً با طیف وسیعی از تهدیدات طبیعی مانند سیل، زلزله، طوفان و غیره رو به رو می‌شوند. از دهه بلاای طبیعی بسیار شدید در سال ۲۰۰۴، پنج مورد آن در آسیا و استرالیا رخ داده و باعث ایجاد خسارت ۵۵ میلیارد دلاری شده است. بنابراین تلفات ناشی از حوادث طبیعی کاملاً در آسیا و استرالیا قابل توجه بوده و اثرات مخربی دارد (۳ و ۴). پسماندهای بلایا باعث تاثیر بر واکنش‌های اضطراری و عملیات بهبود و بازسازی می‌شود

چراکه ممکن است سبب بسته شدن راه‌ها و کاهش سرعت امدادسانی شود (۱).

در بلاای طبیعی، پسماندهای آلی و مکان‌هایی که آب در آنها جمع می‌شود، می‌توانند زمینه‌ای برای رشد ناقل‌های بیماری باشد. این عوامل باعث ایجاد بیماری‌های مسری می‌شوند و معمولاً بعد از حادثه و به خصوص زمانی که تعداد زیادی از مردم آواره وجود داشته باشند، رخ می‌دهند. با این حال در مجموع خطر شیوع نسبتاً کم و پایین ارزیابی گردیده است (۵ و ۶).

تجزیه و تحلیل نتایج بررسی‌ها نشان می‌دهد که بسیاری از استراتژی‌های مهم در توجه به توسعه طرح مدیریت شامل؛ تخمین دقیق حجم، وزن و نوع آوار زلزله، تقویت ساختارها و طراحی مناسب ساختمان‌های در دست ساخت، استفاده از تجارب دیگر کشورهای مستعد زلزله، بازیافت و استفاده مجدد از پسماندهای ساختمانی و شناسایی محل‌های موقت انبار خرابی‌ها، نقش مهمی در کاهش آسیب حوادث دارد. مدیریت ضعیف در پاکسازی منطقه در دراز مدت می‌تواند منجر به آهستگی فرآیند بهبود و افزایش هزینه‌ها شود. همچنین قرار گرفتن طولانی مدت در معرض پسماندها برای سلامت عمومی و محیط‌زیست مخاطره‌آمیز می‌باشد (۶). درحالی‌که اگر مدیریت به صورت موثر صورت بگیرد، پسماندها می‌توانند یک منبع ارزشمند در بازیابی و بازسازی خرابی‌ها بوده و اثر مثبت بر بهبود مسایل اجتماعی و اقتصادی داشته باشند. افزایش شهرنشینی و وابستگی به شبکه‌های پیچیده زیرساخت‌ها باعث افزایش آسیب‌پذیری جامعه به حوادث شده است. بنابراین برنامه‌ریزی خوب و هماهنگ برای پاسخ به رویدادهای جامعه برای به حداقل رساندن اختلالات ضروری می‌باشد (۱).

این مقاله جنبه‌های کلیدی از مدیریت پسماندهای بلاای طبیعی را مورد تجزیه و تحلیل می‌دهد که عبارتند از: برنامه‌ریزی، سازماندهی، اولویت‌بندی و چک‌لیست‌ها اقدامات،

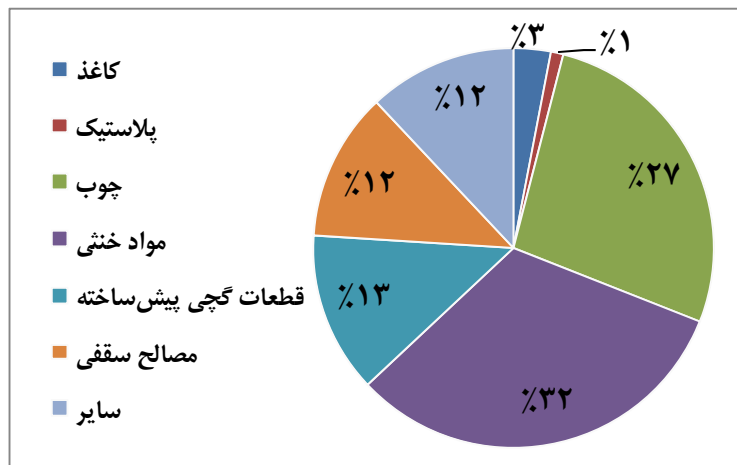
شده است، نقشه راه مناسبی جهت مدیریت پسماندهای تخریب و ساخت در بلایای طبیعی ترسیم شود.

یافته‌ها

۱-۱- مقدار و ترکیب پسماندهای حاصل از بلایای طبیعی

۱-۱-۲- ترکیب پسماندها

با توجه به نوع بلایای طبیعی و محیط ساخته شده (ساحلی، داخلی/ شهری، روستایی)، انواع مختلفی از پسماندها تولید می‌شود که مراحل مدیریتی آنها (از جمله قابلیت بازیافت، سطح خطرات، جمع‌آوری و پردازش مورد نیاز و غیره) را تحت‌تاثیر قرار می‌دهد. ترکیب متوسط پسماند حوادث در کشورهای توسعه یافته در شکل زیر نشان داده شده است. در کشورهای در حال توسعه درصد مواد بی‌اثر یا خنثی می‌تواند تا ۹۰٪ از پسماندهای ساختمانی برسد (۷).



شکل ۱- درصد تقریبی مواد تشکیل دهنده پسماندهای عمرانی و ساختمانی در مناطق شهری (۴)

شناخت پسماندها؛ شامل ترکیب پسماند، مقادیر آن و مراحل مدیریت آن، نحوه بازیافت و استفاده مجدد پسماندهای بلایای طبیعی.

روش بررسی

روش تحقیق در این مطالعه از نوع تحقیقات بنیادی نظری می‌باشد که در این نوع تحقیق داده‌های اولیه به روش کتابخانه‌ای گردآوری می‌شوند. از سوی دیگر با توجه به ماهیت موضوع و جنبه استفاده از آن به منظور رفع نیازمندی‌های بشر و بهبود و بهینه‌سازی ابزارها روش‌ها در جهت توسعه رفاه و آسایش و ارتقای سطح زندگی انسان، می‌توان آن را یک نوع تحقیق کاربردی نیز به حساب آورد. در این مطالعه سعی شده است با تکیه بر مطالعاتی که در نقاط مختلف دنیا انجام

- کالاهای الکترونیکی (قطعات حاصل از شبکه برق و تلفن، مانند سیم، تجهیزات الکتریکی، ترانسفورماتورها و همه تجهیزات مربوطه)
- ضایعات گیاهی، خاک، شن و رسوب
- کالاهای و لوازم خانگی
- ۲. صنایع و مواد خطرناک
- مواد حاوی فلزات سنگین مثل جیوه و سرب

انواع پسماندهای ایجاد شده در حوادث را می‌توان به ترتیب زیر برشمرد (۱ و ۸):

۱. خرابی‌ها

- ساختمان‌های آسیب دیده و زیرساخت‌ها (جاده‌ها، شبکه لوله و غیره)
- وسایل نقلیه و مخزن (قایق‌های آسیب دیده، اتومبیل، ماشین‌ها، دوچرخه و غیره)

۳. پسماندهای مراقبت پزشکی
۴. پسماندهای عفونی بالقوه
۵. پسماندهای تجاری و صنعتی
۶. پسماندهای ایجاد شده به علت جنگ
- هیدروکربن ها مانند روغن، سوخت، روان کننده ها و غیره.
- رنگ ها و حلال ها
- آفت کش ها و کودهای شیمیایی
- مدفوع رها شده در محیط که به علت عدم وجود توالت های صحرائی می باشد.
- پسماندهای روزانه تولید شده توسط خانواده های جوامع تحت تاثیری که تا زمانی استقرار مجدد سیستم مدیریت پسماند های عادی، تحت مراقبت می باشند.
- پسماندهای روزانه تولید شده در اردوگاه های پناهندگان
- ضایعات حاصل از فعالیت های تجاری از قبیل کارگاه ها، مغازه ها، مراکز تجاری و غیره.
- مهمات منفجر نشده
- سفر و دیگر آلودگی های سلاح ها
- علاوه بر پسماندهای ایجاد شده در زمان حادثه، مقداری از پسماندها نیز به صورت غیر مستقیم بعد از حادثه ایجاد می شوند، که شامل مقادیر بسیار زیاد پسماندهای مراقبت های بهداشتی و پزشکی، مواد غذایی فاسد شده به علت قطعی برق و بسته بندی مواد غذایی کمک های اضطراری می باشند. مدیریت پسماندهای شهری نیز هنگام برنامه ریزی برای پسماندهای حوادث باید در نظر گرفته شوند، و اگر نه پسماندهای شهری با پسماندهای به وجود آمده در طی حادثه با هم مخلوط شده و باعث ایجاد مخاطرات بهداشتی- محیط زیستی و همچنین باعث سخت شدن جداسازی پسماندها از یکدیگر می شود.
- جدول (۱) ماتریس ساده برای برای شناسایی دسته های پسماند مورد انتظار از بلایای مختلف را ارائه نموده است.

جدول ۱- انواع پسماندهای قابل تولید در حوادث طبیعی مختلف (۱)

پسماندهای معمول									نوع حادثه
ضایعات گیاهی	پسماند تخریب و ساخت	مستغلات شخصی و اقلام خانگی	پسماندهای خطرناک	پسماندهای خانگی خطرناک	لوازم حجیم خانگی	خاک، شن و ماسه	وسایل نقلیه و مخازن	مواد فسادپذیر	
X	X	X	X	X	X	X	X	X	تندباد / طوفان
X	X	X	X	X	X	X	X	X	سونامی
X	X	X	X	X	X		X	X	گردباد
X	X	X	X	X	X	X	X	X	سیل
	X	X		X	X	X			زلزله
X		X		X	X	X			آتش سوزی
X				X					کولاک یخ

می دهد که چگونه موج طوفان و گردباد می تواند پسماندهای صنعتی را به مناطق دور از منبع آنها انتقال دهد و باعث پیچیدگی پاکسازی و تفکیک آنها شود (۱ و ۹).

برخی نیز معتقدند نه تنها به انواع پسماندها بلکه به ماهیت و محل آن ها و اینکه چگونه در گزینه های مدیریتی تاثیر می گذارند، دارای اهمیت است. برای نمونه USEPA توضیح

۲-۱-۲- مقدار پسماندهای تولیدی

همانند ترکیب پسماند و ماهیت آنها، میزان پسماند بر اساس نوع حادثه و محیط ساخته شده، تحت تاثیر قرار می‌گیرد.

جدول (۲) مقدار پسماندهای گزارش شده در حوادث بزرگ‌مقیاس در ۱۵ سال اخیر را نشان می‌دهد. در این جدول مقدار پسماندها بصورت حجمی و جرمی گزارش شده است.

جدول ۲- مقادیر گزارش شده مقدار پسماند ها در حوادث گذشته (۱)

سال	حادثه	مقادیر پسماند تولید شده
۲۰۱۰	زلزله هایتی	تقریباً ۲۳-۶۰ میلیون تن
۲۰۰۹	زلزله آکویلا، ایتالیا	تقریباً ۱/۵-۳ میلیون تن
۲۰۰۸	زلزله سیچوان، چین	۲۰ میلیون تن
۲۰۰۵	تند باد کاترینا، آمریکا	۷۶ میلیون متر مکعب
۲۰۰۴	تند باد فرانسه و جئانه، فلوریدا، آمریکا	۳ میلیون متر مکعب
۲۰۰۴	سونامی اقیانوس هند	۱۰ میلیون متر مکعب (فقط اندونزی)
۲۰۰۴	تند باد چارلی، آمریکا	۲ میلیون متر مکعب
۱۹۹۹	زلزله مرمره، ترکیه	۱۳ میلیون تن
۱۹۹۵	زلزله بزرگ هانشین-آواجی، کوبه ژاپن	۱۵ میلیون تن

اکثر مطالعات انجام شده بر پایه ژاپن می‌باشند. هیراما و همکارانش حجم خرابی‌ها به وزن هر خانه و یا در سطح هر واحد را تخمین زدند که بر اساس این تخمین‌ها می‌توان میزان خرابی‌ها را نیز تخمین زد. مقادیر پسماند تولیدی بین ۳۰ تا ۱۱۳ تن به ازای هر خانه برای انواع خانه‌ها و ساختمان‌ها و سطوح آسیب دیده متغیر است.

پسماندهای ساختمانی در هر نوع حادثه‌ای ایجاد می‌شوند و معمولاً درصد زیادی از کل پسماندها را ایجاد می‌کنند. در یک حادثه چهار مرحله وجود دارد که در آن پسماند های ساخت و تخریب تولید می‌شوند (۷):

۱. وقوع حادثه: پسماندهای تولید شده توسط ساختمان‌ها و زیرساخت‌های تخریب شده توسط خود حادثه.

۲. جستجو و نجات: تخریب بخشی از ساختمان‌ها به منظور بهبود دسترسی و ایمنی برای پاسخ‌های اضطراری.

۳. انهدام و عملیات انفجار: تخریب ساختمان‌ها و زیرساخت‌ها برای تسهیل بازسازی.

۴. ساخت و سازهای موقت و یا دائمی پناهگاه‌ها: تولید پسماندها در طی ساخت این پناهگاه‌ها. بطور کلی برای محاسبه تخمینی میزان پسماندهای ساخت و تخریب که بخش عمده پسماندهای حاصل از بلایای طبیعی را به خود اختصاص می‌دهند، می‌توان به روش زیر عمل نمود (۱۰):

۱- تخمین مقدار پسماندهای ساختمانی (Construction)

$$CW = (NC + OC) * V * D \quad \text{رابطه (۱)}$$

که در آن:

$$CW = \text{مقدار پسماندهای ساختمانی (تن)}$$

$$NC = \text{مساحت بنای جدید (متر مربع)}$$

$$OC = \text{مساحت بنای افزوده شده یا اضافی (مترمربع)}$$

$$V = \text{حجم پسماند ساختمانی تولیدشده به ازای هر}$$

$$100 \text{ مترمربع مساحت، و}$$

$$D = \text{دانشیته پسماند تولیدی (تن بر مترمکعب)}$$

است. با این حال ضعف نیروی متخصص در کشورهای در حال توسعه عامل محدود کننده‌ای برای دستیابی به هدف کاهش خطر بلایا به شمار می‌رود. در نتیجه مدیریت پسماندها بلایا در کشورهای در حال توسعه به ندرت وجود دارد. در بسیاری از موارد (پیش از وقوع حوادث) برنامه‌ریزی مدیریت پسماندهای حادثه وجود ندارد، که نشانگر این می‌باشد که مدیریت پسماندهای حادثه در اولویت پایین‌تری قرار دارد (۱).

در هر حال انجام برنامه مدیریت پسماندها در حوادث مزایای متعددی به همراه دارد که مهم‌ترین آنها عبارتند از (۷):

- تسهیل بخشی عملیات امداد و نجات
 - کاهش خطرات محیط‌زیستی
 - پرهیز از دفن غیرلرزم پسماندها و کاهش ظرفیت مکان‌های دفن
 - فراهم آوردن مواد و مصالح برای بازسازی و احیای منطقه
 - درآمدزایی از طریق بازیافت و استفاده مجدد از پسماندها
 - استفاده از مشارکت مردمی در بازسازی و بازیافت پسماندها
 - کاهش هزینه‌های غیرضرور حمل مجدد پسماندها
- در ادامه مراحل برنامه‌ریزی و مدیریت پسماندها پس از وقوع حادثه مورد بررسی قرار می‌گیرد.

۳-۱- فازهای چهارگانه مدیریت پسماندها در شرایط بحران

به هنگام وقوع حادثه و پس از آن مراحل وجود دارد که از نظر اهمیت و شیوه مدیریت پسماند دارای ویژگی‌های متفاوتی خواهند بود. بر اساس دستورالعمل^۲ UNEP این مراحل به صورت زیر قابل تفکیک می‌باشند (۱۱):

- ✓ فاز ۱: مرحله اضطرار که دربرگیرنده اقدامات حیاتی پس از وقوع حادثه است. در برگیرنده موضوعاتی از

۲- تخمین مقدار پسماندهای تخریب (Demolition)

$$DW = ND * ANF * AS * V * D \quad \text{رابطه (۲)}$$

که در آن:

DW = مقدار پسماندهای تخریب (تن)

ND = تعداد بناهای تخریب شده (تعداد)

ANF = متوسط تعداد طبقات در هر ساختمان

تخریب شده (تعداد)

AS = مساحت بنای تخریب شده (متر مربع)

V = حجم پسماند تخریب تولیدشده به ازای هر ۱۰۰

مترمربع مساحت ساختمان تخریب شده، و

D = دانسیته پسماند تولیدی (تن بر مترمکعب)

در روابط بالا مهم‌ترین عاملی که در تعیین میزان پسماندها موثر بوده و در کشورهای مختلف و یا نواحی مختلف از یک کشور می‌تواند متغیر باشد، مقدار V است. این متغیر باید برای هر ناحیه/کشور بطور مجزا و از طریق مطالعات میدانی یا تجارب گذشته مورد بررسی و تدقیق قرار گیرد.

۳- مراحل برنامه‌ریزی و مدیریت پسماندها پس از وقوع حادثه

در میان کشورهای توسعه‌یافته، اولین بار، برنامه‌ریزی برای خرابی‌ها، آوارها و پسماندهای حوادث بر اساس تجارب قبلی رویدادهای اتفاق افتاده توسط سازمان حفاظت محیط زیست ایالات متحده آمریکا در دستور کار قرار گرفت. علاوه بر برنامه در سال ۲۰۰۳، USEPA^۱ ابزار اطلاعات مبتنی بر وب را راه‌اندازی کرد که به برنامه‌ریزی کمک می‌کند. در این پایگاه، اطلاعات فنی در مورد حمل و نقل ایمن پسماندها، گزینه‌های دفع و تسهیلات قوانین و مقررات محیط‌زیستی و غیره آمده است (۱ و ۹).

در کشورهای در حال توسعه آسیب‌پذیر، در سال ۲۰۰۵ چارچوب هیوگو برای کاهش خطر بلایا ارائه گردید. برنامه‌ریزی برای احیای پس از سوانح، از جمله مدیریت پسماندهای بلایای طبیعی، بخشی از استراتژی کاهش خطر بلایای طبیعی

۲- United Nation Environmental Planning

۱- United States Environmental Protection Agency

- تعیین محدوده پسماندها: گردآوری اطلاعات مربوط به محدوده جغرافیایی تولید پسماندها.
- تعیین مشخصات پسماندها: آنالیز بصری پسماندها (از طریق بازدید) و تعیین ترکیب تقریبی آنها.
- تهیه نقشه پسماندها: استفاده از اطلاعات فوق برای تهیه نقشه قابل بروز رسانی پراکنش پسماندها (ترجیحا در محیط GIS).
- ارزیابی پسماندها: پسماندها کجا هستند؟ و آیا برای مردم/محیط خطرزا می‌باشند؟ و وضعیت در معرض قرارگیری آنها چگونه است؟ (با استفاده از اطلاعات مراحل قبل).
- اولویت‌بندی اقدامات از نظر: در دسترس بودن و کافی بودن مکان‌های دفن، پاکسازی خیابان‌های اصلی، تجهیزات موجود و قابل استفاده، بیمارستان‌ها و مراکز درمانی تحت تاثیر حادثه، و نظایر آن.
- جدول ذیل اولویت‌های کلی مدیریت پسماندها پس از وقوع حادثه را نشان می‌دهد.

مدیریت پسماندها است که در نجات دادن مردم و عملیات امدادی فوری موثر است. این مرحله بطور کلی چند ساعت پس از رویداد حادثه شروع می‌شود و بین چند روز تا دو هفته طول می‌کشد (۸). در طی این مرحله، امکان کمی برای بازیافت وجود دارد (۱).

✓ فاز ۲: مرحله بازیابی مقدماتی. در این مرحله، مدیریت پسماند همگام با اقدامات احیا و بازیابی شرایط بحران، اقدامات متناسب را در دستور کار قرار می‌دهد از جمله: تعیین محل دفع انواع پسماندها، مسیرهای مناسب برای جمع‌آوری پسماندها، اقدامات مربوط به بازیافت، استفاده مجدد و حمل پسماندها.

✓ فاز ۳: مرحله بازیابی نهایی (بازسازی). در این مرحله اجرای اقدامات مدیریت پسماند فاز ۲ به همراه پایش و ارزیابی این اقدامات در نظر گرفته می‌شود. علاوه بر آن مدیریت بقایای پسماندهای تولید شده و استفاده مجدد از آنها برای ساخت و ساز در دستور کار قرار دارد.

✓ فاز ۴: برنامه‌ریزی دوره احتیاط؛ که عمدتاً اقدامات پیشگیرانه پیش از وقوع حادثه و همچنین اقدامات مربوط به تکرار حادثه در زمان بازیابی منطقه (نظیر پس لرزه‌ها) را شامل می‌شود.

شایان ذکر است فازها مجزا از هم نیستند و مدت زمان هر مرحله برای حوادث مختلف، متفاوت است. با توجه به فازهای چهارگانه فوق، اقدامات مورد نیاز در سه فاز اول که مربوط به شرایط وقوع حادثه و پس از آن می‌باشد، ذیلا مورد بررسی قرار می‌گیرد.

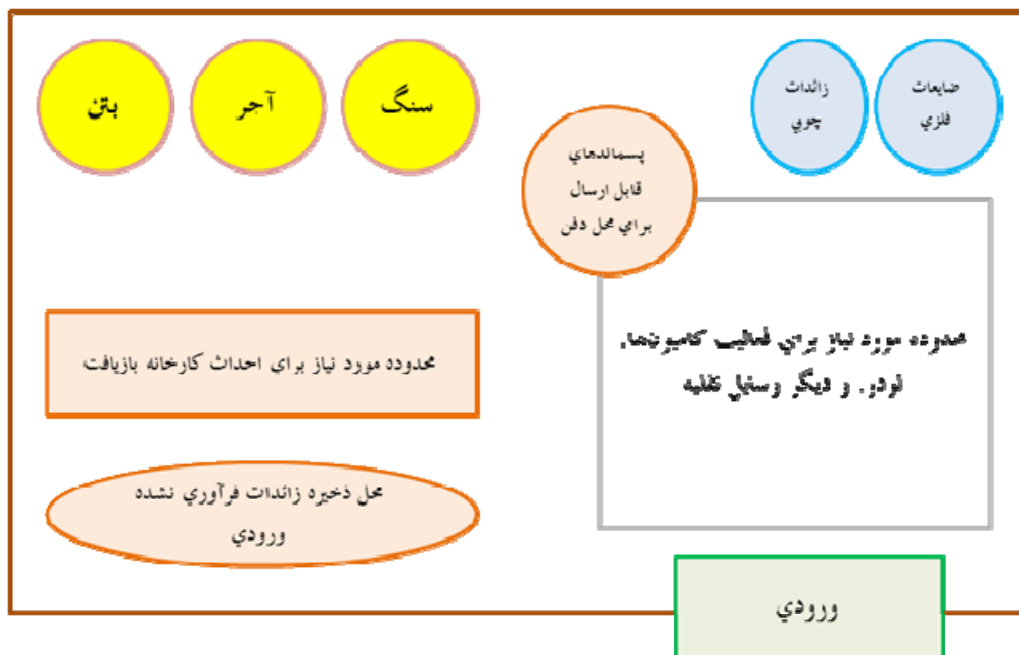
۳-۱-۱- اقدامات فاز ۱: مرحله اضطرار

الف- اقدامات فوری (۷۲-۰ ساعته): این مرحله شامل رتبه‌بندی خطر و اولویت‌بندی اقداماتی است که در برگیرنده شناخت پسماندها در منطقه (از نظر کمی و کیفی) و به بیان دیگر درک صحیح موقعیت و اقدامات لازم برای مدیریت آنها است. مهم‌ترین وظایفی که در این مقطع قابل انجام می‌باشند، عبارتند از (۱۱):

جدول ۳- اولویت‌های کلی مدیریت پسماندها پس از وقوع حادثه (۷)

شماره اولویت	موضوع
اولویت ۱	انتقال پسماندهای ساختمانی در مسیر عملیات جستجو و نجات، فوریت‌های پزشکی و اضطراری
اولویت ۲	انتقال پسماندهای ساختمانی تخریب‌شده‌ای که سبب تهدید فوری ایمنی مردم می‌گردند نظیر سازه‌های ناپایدار واقع در مناطق مسکونی
اولویت ۳	انتقال پسماندهای ساختمانی دپو شده بدون نظارت که معمولاً همراه با سایر پسماندها تلبار می‌گردند
اولویت ۴	انتقال پسماندهای ساختمانی تخریب‌شده مکانهای عمومی و خصوصی با هدف بازسازی این مکان‌ها

- ب- اقدامات پس از ۷۲ ساعت: اقدامات کوتاه مدت
- پس از گردآوری اطلاعات لازم در مرحله قبل (الف)، اقدامات کوتاه‌مدت (چند روزه) مطابق ذیل باید انجام شود (۱۱):
- جمع‌آوری و انتقال پسماندهای خانگی اطراف مراکز تجمع جمعیت در نواحی حادثه‌زده: با توجه به برآوردهای کلی میزان تولید و توانایی لجستیکی مسئولین محلی در انتقال پسماندها.
 - مدیریت پسماندها در کمپ‌های اسکان موقت/دایم.
 - تعیین مالکیت پسماندها به منظور جلوگیری از منازعات آتی.
- جانمایی محل دپوی موقت پسماندها برای مدیریت آتی آن‌ها (نمونه‌ای از جانمایی در شکل زیر آمده است)
- تکمیل چک‌لیست رنگ‌بندی شده اقدامات و اولویت‌بندی‌ها با موضوعاتی از قبیل: ارزیابی ضرورت‌های مدیریت پسماند در فاز اضطرار، و رتبه‌بندی خطر پسماندها. (نمونه چک‌لیست‌ها در مرجع (۱۱) آمده است)



شکل ۲- نمونه‌ای از جانمایی محل دپوی موقت پسماندها (۶)

۳-۱-۲- اقدامات فاز ۲: مرحله بازیابی مقدماتی

در این مرحله اقدامات اجرایی شکل گسترده‌تری به خود گرفته و از نظر ابعاد و مراحل مدیریتی پسماندها، شمول بیشتری را خواهند داشت. البته تکمیل ارزیابی‌های اولیه نیز جزئی از این مرحله به شمار می‌آید. مرحله بازیابی و بهبود، در واقع مرحله‌ای است که در آن اکثریت پسماندهای تولید شده توسط حادثه مدیریت می‌شود. در بحران‌های گذشته این فاز تا سال‌ها به طول می‌انجامید. فاز بهبودی می‌تواند تحت تاثیر تعدادی از عوامل خارج از کنترل مدیریت پسماند از جمله تحقیقات پلیس/ پزشکی قانونی باشد که باعث محدود شدن دسترسی مردم و پیمانکاران جمع‌آوری پسماند می‌شود و کارها آهسته صورت می‌گیرد. عمده اقدامات این مرحله عبارتند از (۱۱):

✓ ارزیابی: ارزیابی دقیق‌تر پسماندها از نظر میزان تولید، پراکنش، پسماند و غیره، مکان‌های پردازش و دفع موقت پسماندها در میان مدت، تاسیسات مورد نیاز مدیریت پسماندها در نزدیکی محل حادثه، و نظایر آن

✓ عملیات: ایجاد محل‌های ذخیره موقت، راه‌اندازی سیستم جمع‌آوری و حمل انواع پسماندها، تهیه دستورالعمل‌های اولیه برای مسئولین محلی.

✓ برنامه‌ریزی: برقراری ارتباط با جوامع متاثر از حادثه به منظور اطلاع‌رسانی در مورد خطرات، بازیافت و استفاده مجدد، و طرح‌های جمع‌آوری؛ تهیه طرح مدیریت پسماندهای پزشکی، تدوین استراتژی خاتمه مدیریت پسماند در انتهای عملیات.

✓ گزارش‌دهی: برقراری ارتباط با نهادی محلی و

ملی/بین‌المللی ذیربط، تنظیم نتایج، آمار و ارقام، توصیه‌ها و اقدامات کاهش اثرات.

۳-۱-۳- اقدامات فاز ۳: مرحله بازیابی نهایی (بازسازی)

یک فرایند بسیار طولانی تر و سخت می‌باشد و به عنوان آخرین مرحله از مدیریت می‌باشد. مدت زمان فاز بازسازی می‌تواند تا ۱۰ سال طول بکشد (۱). برنامه‌های اقدام در این فاز عبارتند از (۱۱):

- تهیه و اجرای برنامه برقراری ارتباط با ذینفعان: به منظور اطمینان از اجرای صحیح برنامه‌ها و نیازهای مردم.
- جایگزینی و تعمیر: برای واحدهای بازیافت، تجهیزات، و ماشین‌آلات.
- آموزش اپراتورهای تجهیزات.
- مشاوره فنی: به مسئولین اجرایی و نهادهای دیگر.
- برنامه و استراتژی خاتمه برنامه.

۴-۱- استفاده مجدد، بازیافت و دفع پسماندها

بسیاری از اجزای پسماندهای بلاپای طبیعی را می‌توان بازیافت نمود. مواد و مصالح بازیافت شده را می‌توان در تعدادی از برنامه‌های کاربردی بعد از بلاپای طبیعی از جمله خاک پوششی محل دفن، سنگدانه‌ها برای بتن و مواد گیاهی برای تولید کمپوست بکار برد. در جدول (۴) نمونه‌هایی از نحوه استفاده مجدد و بازیافت از پسماندهای ساختمانی ارائه گردیده است

جدول ۴- نمونه‌هایی از نحوه استفاده مجدد و بازیافت از پسماندهای ساختمانی (۷)

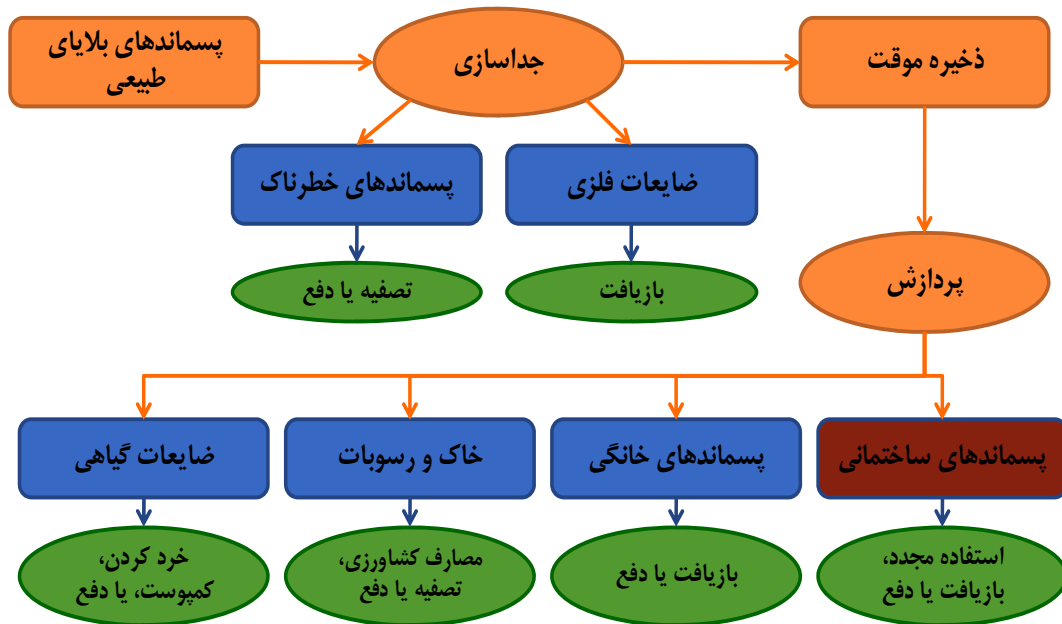
نوع پسماند	استفاده مجدد	بازیافت
آجر/بلوک	قابل استفاده در ساخت بناها یا فروش، پس از پاکسازی (در صورت داشتن کیفیت قابل قبول). وجود ملات و یا چسبها ممکن است در عملیات پاکسازی خلل ایجاد نمایند.	بسته به نوع آجر متفاوت است. آجرها پس از خرد کردن قابل استفاده به عنوان پرکننده بتن و زیراساس جاده‌ها می‌باشند.
بتن	بتن تخریب شده قابل استفاده مجدد نیست.	بتن خرد شده را می‌توان به عنوان پرکننده بتن و زیراساس جاده‌ها و فونداسیون بناها استفاده نمود.
آسفالت	آسفالت بدون پردازش قابل استفاده مجدد نیست.	در کشورهای توسعه یافته آسفالت برای پوشش جاده‌های معمولی با استفاده از فن‌آوری‌های نوین بازیافت می‌گردد.
پلاستربورد (قطعات پیش‌ساخته)	قابل استفاده مجدد نیست.	۹۰ درصد وزنی این ضایعات را گچ تشکیل می‌دهد که پس از بازیابی قابل استفاده در تولید سیمان، بهبود خاک کشاورزی، و افزودنی کودهای شیمیایی و کمپوست، می‌باشد.
نوع پسماند	استفاده مجدد	بازیافت
کاشی	فقط در شرایط خاص و عدم تخریب قابل استفاده مجدد است.	کاشی‌های خرد شده قابلیت استفاده به عنوان مواد پرکننده را دارند
ورقه‌های آهنی	فقط در شرایط خاص و عدم پوسیدگی قابل استفاده مجدد است.	ارسال این ضایعات به کارخانجات ذوب آهن درآمد زیادی در بر خواهد داشت.
پسماندهای خطرناک	این ضایعات به فوریت و در مبادا باید از سایر پسماندها جداسازی و دفع شوند: پسماندهای پزشکی، کودها و سموم کشاورزی، ضایعات نفتی، آزیست و ...	بازیافت به سادگی امکان پذیر نمی‌باشد. صرفاً گروه تعلیم‌دیده و مجرب امکان بازیافت برخی از این پسماندها را خواهند داشت.

همچنین دفع پسماند به موقع و با برنامه‌ریزی بلند مدت می‌تواند سبب حفاظت از سلامت و ایمنی گردد (۳).
به هر صورت هدف از استفاده مجدد، بازیافت و دفع پسماندها را می‌توان بطور خلاصه بصورت زیر بیان نمود:

✓ استفاده مجدد: استفاده مستقیم یا فروش مصالح ساختمانی قابل استفاده.

✓ بازیافت: استفاده از فن‌آوری‌های محلی موجود برای

تبدیل پسماندها به شکل قابل استفاده دیگر. (با هدف صرفه‌جویی در منابع و درآمدزایی)
✓ دفع: دفن زمین‌ی پسماندهای غیر قابل بازیافت/استفاده مجدد در محل‌های مناسب و از پیش تعیین شده (به عنوان آخرین گزینه)
در شکل (۳) ارتباط مراحل مدیریتی فوق در خصوص مدیریت پسماندهای بلایای طبیعی ارائه گردیده است.



شکل ۳- فلوچارت ساده بازیافت، استفاده مجدد و دفع پسماندهای بلایای طبیعی (۴)

از پسماندها جدا گردد. این عمل معمولاً به روش دستی انجام می‌گیرد. در روش دستی، با استفاده از نیروی انسانی مواد غیرقابل بازیافت از کل پسماندها جدا می‌گردند و بتن و آجرها برای پردازش بعدی باقی خواهند ماند. استفاده از نوار نقاله بدین منظور مرسوم است.

۴-۳-۳- جداسازی مکانیکی و غربال اولیه

پس از آماده‌سازی پسماندهای ساختمانی، این پسماندها وارد تجهیزات جداسازی مکانیکی می‌گردند. جداسازی مکانیکی مقدماتی که به دو روش قابل اجرا است: ایجاد یک واحد پردازش ثابت، استفاده از تجهیزات قابل حمل. واحد غربال اولیه نیز می‌تواند قابل حمل باشد، در شرایطی که حجم زیادی از پسماندها نیاز به پردازش داشته باشند، برای جداسازی خاک ریزدانه از مصالح درشت (قبل از خرد کردن) از این‌گونه واحدها می‌توان بهره گرفت (شکل ۴).

همان‌گونه که در شکل فوق ملاحظه می‌گردد یکی از مهم‌ترین مراحل، پردازش پسماندها است و همان‌گونه که پیشتر بیان گردید، مهم‌ترین پسماندهای حادثه نیز پسماندهای ساختمانی (تخریب و ساخت) می‌باشند. از این‌رو در ادامه نحوه پردازش این‌گونه پسماندها مورد بررسی بیشتر قرار خواهد گرفت.

۴-۲- پردازش و دسته‌بندی پسماندهای ساخت و

تخریب

مهم‌ترین اقدامات پردازش و دسته‌بندی پسماندهای ساخت و تخریب عبارتند از جداسازی، غربال اولیه و خردکردن. فرآیندهای متداول برای این‌گونه عملیات ذیلاً مورد بررسی قرار می‌گیرند.

۴-۳-۲- جداسازی دستی

پیش از اجرای عملیات دسته‌بندی پسماندهای ساختمانی باید اجزای غیرقابل بازیافت نظیر اثاثیه منزل، پلاستیک، الوار و غیره



شکل ۴- نمونه‌ای از غربال اولیه قابل حمل مورد استفاده در پاکستان (۷)

۴-۳-۴- خرد کردن پسماندها (سنگ‌شکن)

هدف از این عملیات خرد کردن بتن، آجر، گرانیت، گچ، بلوک، شیشه و آسفالت است. دو نوع عمده سنگ‌شکن‌های متداول عبارتند از (۴):

۱. سنگ‌شکن قابل حمل محلی (ظرفیت ۴۰۰-۴۵ تن در روز). سنگ‌شکن کوچک قابل حمل بوسیله خودروهای ۴*۴ معمول بوده و معمولاً مجهز به کنترل از راه دور می‌باشد. خروجی این دستگاه‌ها قابل استفاده برای بتن کم‌مقاومت یا زیرساز جاده‌ها نمی‌باشد و صرفاً به عنوان اصلاح راه‌های فرعی یا پرکننده‌های عمومی قابل استفاده‌اند (شکل (۵)). اما سنگ‌شکن متوسط

قابل حمل معمولاً بطور مستقیم به نوار نقاله مجهزند و در آن ساینده‌ی خروجی‌ها میسر می‌باشد. در این سنگ‌شکن‌ها ممکن است استفاده از مگنت برای جداسازی فلزات آهنی ضرورت یابد.

۲. واحدهای سنگ‌شکن بزرگ‌مقیاس ثابت (ظرفیت حدود ۵۰۰ تن در روز و بیشتر): این سنگ‌شکن معمولاً در شرایطی که بیش از ۱ میلیون تن نخاله ساختمانی وجود داشته باشد، استفاده می‌گردد. در این واحدها، سیستم غربال خروجی‌ها نیز تعبیه شده است و بطور کلی در حجم زیاد پسماندها، به صرفه‌تر می‌باشند.



شکل ۵- نمونه‌ای از خردکن کوچک قابل حمل مورد استفاده در پاکستان (زلزله سال ۲۰۰۵) (۷)

بحث و نتیجه گیری

با توجه به مطالب یاد شده و توجه به این نکته که ایران کشوری در زمره کشورهای دارای خطر بالای آسیب پذیری از بلایای طبیعی بویژه زلزله قرار دارد، و همچنین با توجه به تجارب تلخی که در گذشته در بخش های مختلف کشور در همین زمینه شاهد آن بوده ایم (از جمله زمین لرزه های بم، منجیل، ورزقان و غیره)، نیاز به آماده سازی پیش از وقوع حادثه در همه زمینه ها احساس می شود. یکی از مهم ترین این موارد، مدیریت پسماندها پس از وقوع حادثه است و آنچه که بیان گردید ضرورت تدوین چارچوب و دستورالعملی مبتنی بر اصول ذکر شده در این مقاله پیش از پیش احساس می شود. از جمله اقدامات زیرساختی مهم در این زمینه افزایش توان لجستیکی شهرها و مناطقی است که دارای پتانسیل بیشتری برای در معرض قرار گرفتن بلایای طبیعی می باشند. همچنین تدوین برنامه اقدام اضطراری و سایر فازهای پس از آن که حاوی وظایف هر یک از نهادهای منطقه ای و محلی در شرایط وقوع حادثه و همچنین چک لیست های اقدامات و نحوه مدیریت آن باشد، ضروری است. علاوه بر آن، باید به این نکته نیز توجه شود که آوارها علیرغم خسارات انکارناپذیر و بعضا جبران ناپذیری که بر منطقه حادثه دیده وارد می آورند، خود به عنوان فرصتی برای بازسازی و استفاده در عملیات عمرانی تلقی می گردند. بنابراین از این نظر نیز توجه به زیرساخت های موجود و تقویت شهرداری ها و دهیاری های کشور ضروری می نماید.

منابع

1. Strategic Management of Municipal Debris aftermath of an earthquake, Int. J. Environ. Res, Vol. ۲(۲), pp. ۲۰۵-۲۱۴
۴. Lauritzen, E.K. ۱۹۹۸. Emergency construction waste management, Safety Science, Vol. ۳۰, pp. ۴۵-۵۳.
۵. Watson, J.T., Gayer, M., Maire, A., ۲۰۰۷. Epidemics after Natural Disasters. Emerging Infectious Diseases, vol. ۱۳, No. ۱.
۶. Jonathan Rouse, Bob Reed, ۲۰۱۱. Solid Waste Management in Emergencies, Technical Notes on Drinking-Water, Sanitation and Hygiene in Emergencies, WHO by WEDC, Switzerland. see information in: www.who.int/water_sanitation_health
۷. Joseph Ashmore, Maoya Bassiouni, Martin Bjerregard, ۲۰۰۴. Planning Centralised Building Waste Management Programmes in Response to Large Disasters. SPHERE Handbook, Shelter and Settlement Standard ۶, Guidance note ۵.
۸. Srinivas H., ۲۰۱۱. Disaster Waste Management Guidelines, an Introduction, Kwansai Gakuin University, Japan, see information
۹. From Disaster to Recovery: Waste Management Planning and Response, United States Environmental Protection Agency, see information in: <http://www.epa.gov/sciencematters/September2011/wastemanagement.htm>
۱۰. B. Kourmpanis, A. Papadopoulos, K. Moustakas, M. Stylianou, K.J. Haralambous, M. Loizidou, ۲۰۰۸. Preliminary study for the management of construction and demolition waste, Waste Management & Research,
۱. Brown, C., Milke, M., Seville, E., ۲۰۱۱. Disaster waste management: A Review Article, Waste Management, Vol. ۳۱, PP. ۱۰۸۵-۱۰۹۸.
۲. See information in: <http://reliefweb.int/map/world/world-disaster-impacts-2000-2012>
۳. Rafee, N., Karbassi, A.R., Nouri, J., Safari, E., and Mehrdadi, M., ۲۰۰۸.

Management
UNEP/OCHA
Switzerland.

Guidelines,
Environment Unit,

Vol. ۲۶, pp. ۲۶۷-۲۷۵.
۱۱. United Nations Office for the
Coordination of Humanitarian
Affairs, Emergency Preparedness
Section, ۲۰۱۱. Disaster Waste

Steps and measures of construction and demolition waste management in natural disasters

Nima Heidarzadeh^{۱*}

Alireza Ramezani Khoojin^۲

Abstract

Disasters have caused ۱,۲ million fatalities and ۱,۷ trillion damages (USD) in the world during ۲۰۰۰-۲۰۱۲. Depending on the nature and severity, disasters can generate large volumes of debris and waste. Values of between ۳۰ and ۱۱۳ t/household can be used to estimate the amount of debris of a damaged house and building. The waste can overwhelm existing solid waste management facilities and also impact on other emergency response and recovery activities. Thus, management of construction and demolition (C&D) wastes is one of the most important action should be done. Disaster waste management actions include three major phases as follow:

۱) Emergency phase, ۲) preliminary recovery phase, and ۳) final recovery phase. In this article, technical options of disaster waste management have been studied such as: estimation methods of C&D waste amounts, planning and management need in emergency, temporary storage in transfer stations, disposal, reuse and recycling of the wastes, prioritization of actions. Studies show that many types of C&D waste, such as bricks, blocks, concrete, asphalt, plasterboard, tiles, and iron sheets, can be recycled or reused for different application including: landfill waste cover, concrete aggregate, building and road base material, production of cement, soil drainage improvement, ingredient/additive in the production of fertilizer and compost.

Keywords: Construction and Demolition (C&D) Waste Management, Natural Disasters, Recycling and Reuse.

^۱- Assistant Professor of Civil Engineering Group, Department of Technical and Engineering, University of Kharazmi, Tehran, Iran. (Corresponding Author)

^۲- Msc Student of Remote Sensing and GIS, Faculty of Environment and Energy, Science and Research Branch, Islamic Azad University, Tehran, Iran.

