



بررسی اثر متقابل سطوح مختلف کود نیتروژن و تنش خشکی بر محتوای رنگیزه‌های فتوسنتزی و عملکرد چهار رقم گندم

سعید صمصامی^۱، فرود بذرافشان^۲، مهدی زارع^۱، بهرام امیری^۱، عبدالله بحرانی^۳

دریافت: ۹۸/۱۰/۳۰ پذیرش: ۹۹/۳/۳۱

چکیده

به منظور بررسی تاثیر سطوح مختلف کود نیتروژن بر رنگدانه‌های کلروفیل a، کلروفیل b، فلاونوئید، کارتوئید و اجزای عملکرد چهار رقم گندم در دو منطقه کودیان و نصرآباد از توابع استان فارس ایران پژوهش انجام شد. آزمایش به صورت کرت دو بار خرد شده در قالب طرح بلوک‌های کامل تصادفی به انجام رسید به نحوی که فاکتور اصلی شامل دو سطح آبیاری (نرمال و قطع آبیاری در مرحله ساقه‌دهی)، فاکتورهای فرعی شامل چهار سطح کودی صفر، ۱۲۰، ۲۴۰ و ۳۶۰ کیلوگرم در هکتار نیتروژن و چهار رقم گندم (شیرودی، چمران ۲، چمران مادری و سیروان) با سه تکرار بود. صفات عملکرد دانه، تعداد دانه در سنبله، تعداد سنبله در متر مربع، وزن هزار دانه و رنگدانه‌های کلروفیل a، کلروفیل b، کارتوئید و فلاونوئید مورد مطالعه قرار گرفتند. براساس نتایج به دست آمده مشخص گردید تنش خشکی منجر به کاهش کلروفیل a، کلروفیل b، کارتوئید، فلاونوئید، عملکرد و اجزای عملکرد گردید به طوری که اعمال تنش خشکی منجر به کاهش ۲۹ درصدی عملکرد دانه گردید اما اعمال تیمارهای ۱۲۰، ۲۴۰ و ۳۶۰ کیلوگرم در هکتار نیتروژن منجر به افزایش ۲۵، ۳۲ و ۱۵ درصدی عملکرد دانه نسبت به عدم کاربرد نیتروژن گردید. بنابراین استفاده از این ارقام با ۲۴۰ کیلوگرم نیتروژن برای شرایط تنش خشکی و عدم تنش مناسب است.

واژه‌های کلیدی: رنگدانه، تنش خشکی، وزن هزار دانه

صمصامی، س.، ف. بذرافشان، م. زارع، ب. امیری و ع. بحرانی. ۱۳۹۹. بررسی اثر متقابل سطوح مختلف کود نیتروژن و تنش خشکی بر محتوای رنگیزه‌های فتوسنتزی و عملکرد چهار رقم گندم. مجله اکوفیزیولوژی گیاهی. ۴۳: ۱۷۱-۱۸۴.

۱- گروه زراعت، دانشکده کشاورزی، واحد فیروزآباد، دانشگاه آزاد اسلامی، فیروز آباد، ایران

۲- گروه زراعت، دانشکده کشاورزی، واحد فیروزآباد، دانشگاه آزاد اسلامی، فیروز آباد، ایران- مسئول مکاتبات. Foroodbazrafshan@gmail.com

۳- گروه زراعت، دانشکده کشاورزی، واحد رامهرمز، دانشگاه آزاد اسلامی، رامهرمز، ایران

مقدمه

گندم یکی از مهم‌ترین غلات است که در آسیای شرقی، مرکزی و نواحی مدیترانه‌ای و در نواحی خشک و نیمه خشک با تغییرات زیاد آب و هوایی رشد می‌کند (دانگ و همکاران، ۲۰۰۶). گندم نان مهم‌ترین محصول غله‌ای ایران است. خشکی از ویژگی‌های بارز جغرافیایی کشور ماست و از این پدیده طبیعی و غیرقابل تغییر راه فراری نیست و مهم‌ترین عامل محدود کننده تولید موفقیت‌آمیز محصولات زراعی در سراسر جهان به حساب می‌آید. این عامل هنگامی ایجاد می‌شود که ترکیبی از عوامل فیزیکی و محیطی باعث تنش در داخل گیاه شده و در نتیجه تولید را کاهش می‌دهند (فرشادفر و همکاران، ۲۰۰۱).

بررسی تنش‌های زیستی و محیطی بر گیاهان نشان دهنده آن بوده که آب ملکول مهمی برای تمامی فرآیندهای فیزیولوژیکی گیاهان بوده است و بین ۸۰ تا ۹۰٪ بیوماس گیاهان علفی را تشکیل می‌دهد. اگر مقدار آب در گیاه ناکافی باشد، گیاه مرحله کم آبی را تجربه نموده که اصطلاحاً به آن خشکسالی می‌گویند (فرشادفر و همکاران، ۲۰۰۱). کم آبی نه تنها در اثر کمبود آب، که در اثر تنش‌هایی همچون دمای پایین یا شوری نیز حاصل می‌شود، بنابراین در این فرآیندها و فعل و انفعالات، ترکیبات ملکولی زیادی دخالت دارند. همه این تنش‌ها واجد یک اثر منفی بر روی تولید و عملکرد گیاه می‌باشند که این خود، حوزه تحقیقاتی وسیعی را برای بهبود عملکرد گیاهی می‌طلبد. گیاهان برای سازگار شدن با شرایط کم آبی، مکانیزم‌های گوناگونی را توسعه داده‌اند. فراهم نمودن مقدار کافی عناصر غذایی مورد نیاز گیاه در خاک با مصرف کودهای شیمیایی یکی از جنبه‌های بسیار مهم مدیریت زراعی برای افزایش تولید و بهبود کیفیت محصولات است (بالت و همکاران، ۲۰۰۶). به دلیل پویایی و تحرک ازت در خاک مدیریت میزان مصرف آن از اهمیت ویژه‌ای برخوردار است تا حداکثر عملکرد عاید گشته و کیفیت محصول نیز بهتر شود و همچنین مصرف ازت اثرات تخریبی و زیست محیطی ایجاد نکرده و سبب آلودگی آبهای زیرزمینی نگردد و به این وسیله گامی در جهت کشاورزی پایدار برداشته شود. امروزه از کودها به عنوان ابزاری برای دستیابی به حداکثر تولید در واحد سطح استفاده می‌شود. البته علاوه بر افزایش تولید، کیفیت محصولات کشاورزی و سلامتی محصولات نیز بایستی مدنظر باشد (بالت و همکاران، ۲۰۰۶). کاربرد کودهای نیتروژن در افزایش عملکرد و نیز در افزایش میزان نیتروژن دانه تاثیر دارد. البته مصرف بیش از حد موجب تحریک رشد رویشی بیش از حد گیاه، نازک و دراز شدن ساقه و در نتیجه، خوابیدگی

بوته‌ها و همچنین، مصرف بیش از حد آب می‌شود. ممکن است زیادی نیتروژن خاک در صورتی که مقدار سایر عناصر غذایی کم باشد، دوره رشد گیاه را طولانی‌تر کرده و رسیدن محصول را به تاخیر اندازد (چاندراسکار و همکاران، ۲۰۰۵).

در غلاتی به مانند گندم تنش القا شده به خاطر خشکی در زمان پر شدن دانه معمولاً دوره پر شدن دانه را کوتاه کرده و سرعت پر شدن دانه را کاهش می‌دهد و در نهایت منجر به کاهش در عملکرد دانه می‌گردد. سرعت پر شدن دانه در غلات با قدرت منبع تعیین می‌شود (میلر و همکاران، ۲۰۱۰). در طول پر شدن دانه گندم دانه‌های مخزن بسیار قوی برای کربوهیدرات هستند. قدرت مخزن به معنای توانایی یک مخزن در رقابت با سایر مخازن جهت ورود مواد غذایی یا مواد فتوسنتزی است، که خود شامل اندازه مخزن (تعداد و اندازه سلول) و فعالیت مخزن می‌باشد. فعالیت مخزن یک مفهوم فیزیولوژیک است که شامل چند آنزیم و عامل کلیدی در مصرف و ذخیره هیدرات کربن است که می‌تواند تحت تاثیر ارقام و سطوح کاربرد هورمون، متفاوت باشد (فاروق و همکاران، ۲۰۰۹). وزن خشک بیشتر در مرحله گرده افشانی به مشارکت بیشتر ماده خشک آن در انتقال مجدد به دانه و عملکرد بیشتر در شرایط تنش رطوبتی منتهی می‌شود. تحت شرایط تنش خشکی در اواخر فصل رشد کاهش عملکرد گندم با سقط دانه و یا کاهش رشد دانه مرتبط است (وانگ و همکاران، ۲۰۱۴).

از آنجا که مصرف کود نیتروژن بر فعل و انفعالات بیوشیمیایی، فتوسنتز، افزایش طول دوره رویشی و تجمع ماده خشک بیشتر در اندام‌های هوایی گندم موثر است به نظر می‌آید تاثیر آن بر عملکرد دانه بدیهی باشد (لیئود و همکاران، ۲۰۰۳). شیالاجا و اسوارایالاکشمی (۲۰۰۴) و دموتس مایناردار و جوفرویه (۲۰۰۴) نشان دادند که کمبود نیتروژن در طول دوره رشد خوشه گندم و یا بعد از گرده افشانی باعث کاهش وزن خشک خوشه و نیز تعداد دانه در خوشه این گیاه می‌شود. همچنین با افزایش مصرف نیتروژن از ۵۰ به ۱۰۰ کیلوگرم نیتروژن خالص در هکتار، شاخص برداشت گندم به میزان ۱۲/۳ درصد کاهش یافت. این کاهش می‌تواند به سبب افزایش بیشتر عملکرد بیولوژیکی نسبت به عملکرد دانه باشد.

خیاط و همکاران (۱۳۹۲) به منظور بررسی اثر مقادیر نیتروژن بر عملکرد دانه و کارایی مصرف نیتروژن ژنوتیپ‌های گندم دوروم، آزمایشی انجام دادند که در آن فاکتورهای اصلی عبارت بود از: ۹۰، ۴۵ و ۱۳۵ کیلوگرم نیتروژن خالص در هکتار و فاکتور فرعی، سه رقم گندم دوروم شامل یاوروس، شوا

چمران ۲، چمران مادری و سیروان) و فاکتور فرعی شامل چهار سطح کودی صفر، ۱۲۰، ۲۴۰ و ۳۶۰ کیلوگرم در هکتار نیتروژن با سه تکرار و در دو مکان نام برده اعمال شد.

برای اندازه گیری کلروفیل a، کلروفیل b و کارتنوئید از روش آرنون (۱۹۶۷) استفاده شد. مقدار نیم گرم از ماده تر گیاهی (برگ پرچم) را در هاون چینی ریخته، سپس با استفاده از نیتروژن مایع آن را خرد کرده و به خوبی له شد. سپس ۲۰ میلی لیتر استن ۸۰٪ به نمونه اضافه، سپس در دستگاه سانتریفیوژ با سرعت ۶۰۰۰ دور در دقیقه به مدت ۱۰ دقیقه قرار داده شد. عصاره جدا شده فوقانی حاصل از سانتریفیوژ را به بالن شیشه‌ای منتقل گردید. مقداری از نمونه داخل بالن را در کووت اسپکتروفتومتر ریخته و سپس به طور جداگانه در طول موج های ۶۶۳ نانومتر برای کلروفیل a، ۶۴۵ نانومتر برای کلروفیل b و ۴۷۰ نانومتر برای کارتنوئیدها توسط اسپکتروفتومتر مقدار جذب را قرائت شد. در نهایت با استفاده از فرمول های زیر میزان کلروفیل a، b و کارتنوئیدها بر حسب میلی گرم بر گرم وزن تر نمونه به دست می آید (آرنون، ۱۹۶۷).

$$\text{Chlorophyll a} = (19.3 * A663 - 0.86 * A645) V/100W$$

$$\text{Chlorophyll b} = (19.3 * A645 - 3.6 * A663) V/100W$$

$$\text{Carotenoides} = 100(A470) - 3.27(\text{mg chl. a}) - 104(\text{mg chl. b})/227$$

V = حجم محلول صاف شده (محلول فوقانی حاصل از سانتریفیوژ)

A = جذب نور در طول موج های ۶۶۳، ۶۴۵ و ۴۷۰ نانومتر

W = وزن تر نمونه بر حسب گرم

برای اندازه گیری فلاونوئید از روش ساریکورکو و همکاران (۲۰۰۸) استفاده شد. نمونه های برگ در متانول حاوی آلومینیوم کلرید ۲٪ استخراج شده و پس از سانتریفیوژ، روشناور برداشت و جذب آن در طول موج ۴۱۵ نانومتر قرائت شد. از غلظت های مختلف کوئرستین (صفر تا ۱۶ میلی گرم در لیتر) به عنوان استاندارد استفاده گردید.

صفات دیگر مورد مطالعه در پایان آزمایش شامل عملکرد دانه، تعداد دانه در سنبله، تعداد سنبله در متر مربع و وزن هزار دانه بود. به منظور تجزیه آماری داده ها اعم از آزمون نرمالیت، تجزیه واریانس و همبستگی توسط نرم افزار SAS و مقایسه میانگین ها به روش آزمون چند دامنه ای دانکن در سطح ۵ درصد انجام شد جهت رسم نمودارها از نرم افزار excel استفاده شد.

نتایج و بحث

و S78 بود. نتایج نشان داد که اثر تیمارهای نیتروژن بر عملکرد ارقام گندم معنی دار بود. بیشترین مقدار عملکرد بیولوژیک (۱۳۷۶ گرم در مترمربع)، عملکرد دانه (۴۹۴/۶ گرم در مترمربع)، تعداد دانه در سنبله (۳۲/۵۸) و وزن هزار دانه (۳۹/۹۶ گرم) در تیمار کاربرد ۱۳۵ کیلوگرم نیتروژن خالص در هکتار به دست آمد.

کاهش در کل کارتنوئیدها در پاسخ به تنش خشکی به کم کردن ROSها که توسط تنش خشکی تولید می شود کمک می کند (هولت و پگسن، ۲۰۰۶). محتوای ROSها در سیستم های بیولوژیک توسط دو نوع سیستم دفاعی آنزیمی و غیرآنزیمی کنترل می شود. آنزیم های آنتی اکسیدانی به عنوان سریع ترین واحدهایی که در مقابل ROSها مبارزه می کنند مطرح هستند (راماچاندرا-ردی و همکاران، ۲۰۰۴).

در تنش خشکی فعالیت فیزیولوژیکی گیاه به طور مستقیم یا غیرمستقیم دچار اختلال می گردد، تنش خشکی با تاثیر روی میزان فتوسنتز گیاه و کاهش رنگیزه های فتوسنتزی باعث کاهش عملکرد می گردد (فلاورز و همکاران، ۲۰۰۰). میزان رنگیزه فتوسنتزی کلروفیل در گیاهان زنده یکی از فاکتورهای مهم حفظ ظرفیت فتوسنتزی است (گزنووا و همکاران، ۲۰۰۶). دوام فتوسنتز و حفظ کلروفیل برگ تحت شرایط تنش از جمله شاخص های فیزیولوژیکی مقاومت به تنش است. تنش خشکی باعث تولید اکسیژن فعال همراه با کاهش و تجزیه کلروفیل می شود. در طی تنش، کلروفیل ها در کلروپلاست تجزیه و ساختار تیلاکوئید ناپدید می گردند (شریفا و مورینا، ۲۰۱۵). این پژوهش به منظور بررسی اثر نیتروژن بر بهبود محتوای رنگیزه های فتوسنتزی و متعاقباً بهبود عملکرد و اجزای عملکرد چهار رقم گندم در دو منطقه کودیان و نصرآباد تحت شرایط تنش خشکی اجرا شد.

مواد و روش ها

آزمایش در دو مکان شامل کودیان (۵۲ درجه و ۲۰ دقیقه شرقی و ۲۹ درجه و ۸۴ دقیقه شمالی) و نصرآباد (۵۲ درجه و ۶۴ دقیقه شرقی و ۲۹ درجه و ۵۸ دقیقه شمالی) هر دو از توابع بخش مرکزی شهرستان شیراز در استان فارس ایران به اجرا در آمد. عملیات کاشت، داشت و برداشت مطابق با عرف منطقه انجام شد. این آزمایش بصورت اسپلیت اسپلیت پلات در قالب طرح بلوک های کامل تصادفی به انجام رسید به نحوی که فاکتور اصلی شامل دو سطح آبیاری (نرمال، قطع آبیاری در مرحله ساقه دهی)، فاکتور فرعی شامل چهار رقم گندم (شیرودی،

که اثرات متقابل سه گانه نیز در سطح ۱ درصد بر میانگین این صفات به جز کارتنوئید، فلاونوئید و کلروفیل a معنی دار شد (جدول ۱).

بر اساس نتایج تجزیه واریانس مرکب مشخص شد که تاثیر تیمارهای مکان، تنش خشکی، رقم و نیتروژن در سطح ۱ درصد بر تمام صفات مورد بررسی معنی دار بود همچنین مشخص شد

جدول ۱- تجزیه واریانس مرکب مربوط به صفات زراعی مورد مطالعه در دو مکان

کلروفیل b	کلروفیل a	فلاونوئید	کارتنوئید	تعداد کل سنبله در		وزن هزار دانه	درجه آزادی	منابع تغییر	مکان
				مترمربع	در سنبله				
۰/۵۵۰**	۱۱/۱۶۳**	۱۶/۱۷**	۵/۳۴**	۷۷۰۴۰**	۲۴۹۵۸**	۵۵۱۷۷۲**	۶۱/۳۶**	۱	مکان
۰/۰۳۶**	۶/۷۷۴**	۰/۶۳	۰/۶۵	۶۷۷/۳	۸۸/۳۱	۲۷۳۲۶	۰/۹۸	۴	تکرار در مکان
۳/۷۳۵**	۲۶/۹۸۱**	۳۲/۹۰**	۳۳/۱۶**	۳۷۹۱**	۱۲۳۵**	۵۸۴۲۷۱**	۶۹/۴۱**	۱	تنش
۰/۰۳۱**	۰/۰۰۴	۰/۰۰۵	۰/۰۰۲	۷۵*	۱۱۹۱**	۱۵/۶۶	۲۲/۰۳**	۱	مکان*تنش
۰/۰۰۳*	۰/۴۷۰*	۰/۰۰۶	۰/۰۰۵	۱۱/۲۵	۱/۴۷	۴۸۶/۴	۰/۰۲	۴	مکان*تنش*تکرار
۱/۲۸۶**	۷/۰۹۰**	۱۱/۴۴**	۴۱/۴۴**	۲۴۵۰۱**	۱۳۴۸**	۱۰۳۵۷۸**	۱۲/۵۰**	۳	رقم
۰/۰۴۳**	۰/۰۰۵	۰/۰۰۵	۰/۰۰۲	۲۰۰۲**	۲۶۷/۶**	۲۳۹۴۴**	۸/۱۵**	۳	مکان*رقم
۰/۰۷۵**	۱/۳۰۲**	۱/۴۵**	۳/۳۶**	۷۹۶/۸**	۵۴۴**	۹۱۷۸۷**	۱۱/۱۰**	۳	تنش*رقم
۰/۰۵۵**	۰/۰۰۶	۰/۰۰۵	۰/۰۰۲	۲۸۰۶**	۴۹/۴۱**	۴۳۹۶۶**	۱۱/۵۰**	۳	مکان*تنش*رقم
۰/۰۰۰۸	۰/۱۲۳	۰/۰۱۶	۰/۰۱۴	۱۳/۵	۱/۷۲	۸۷۵/۸	۰/۰۲	۲۴	خطا
۰/۸۹۶**	۴/۶۶۶**	۱/۸۷**	۶/۴۶**	۶۰۹۹**	۲۴۶/۱**	۶۶۵۷۱**	۵/۴۷**	۳	نیتروژن
۰/۰۵۲**	۰/۰۰۳	۰/۰۰۵	۰/۰۰۲	۳۳۶۷**	۲۱/۵۰**	۶۸۹۰۳**	۸/۳۱**	۳	مکان*نیتروژن
۰/۰۶۵**	۰/۰۰۳	۰/۰۰۵	۰/۰۰۲	۲۰۰۶**	۱۴۱/۴۳**	۶۵۷۸۰**	۶/۲۲**	۳	تنش*نیتروژن
۰/۰۴۴**	۰/۰۰۱	۰/۰۰۵	۰/۰۰۲	۱۸۷۲**	۹۹/۰۶**	۴۱۲۲۲**	۱۰/۱۴**	۳	مکان*تنش*نیتروژن
۰/۶۷۸**	۴/۳۶۰**	۰/۲۱**	۰/۲۰**	۲۵۰۸**	۱۳۹/۱۵**	۴۹۷۵۳**	۸/۹۹**	۹	رقم*نیتروژن
۰/۰۴۶**	۰/۰۰۲	۰/۰۰۵	۰/۰۰۲	۲۴۶۱**	۱۵۰/۴**	۴۷۰۰۴**	۹/۷۹**	۹	مکان*رقم*نیتروژن
۰/۰۴۷**	۰/۰۰۲	۰/۰۰۵	۰/۰۰۲	۳۳۷۰**	۱۶۰/۳**	۸۳۶۰۷**	۹/۲۸**	۹	تنش*رقم*نیتروژن
۰/۰۴۹**	۰/۰۰۲	۰/۰۰۵	۰/۰۰۲	۲۶۴۱**	۲۰۱/۶**	۴۲۸۷۸**	۸/۹۷**	۹	مکان*تنش*رقم*نیتروژن
۰/۰۰۱	۰/۱۹۸	۲/۳۰	۰/۰۲	۱۵/۹۴	۱/۹۳	۷۸۶/۳	۰/۰۲	۹۶	خطا
۱۵/۹۵	۱۸/۸۲	۱۴/۵۹	۱۳/۳۶	۱۲/۹۷	۱۳/۲	۱۰/۷۵	۱۳/۰۸		ضریب تغییرات (%)

وزن هزار دانه

اعمال تیمارهای ۱۲۰، ۲۴۰ و ۳۶۰ کیلوگرم در هکتار نیتروژن منجر به افزایش ۲۱، ۱۳ و ۱۶ درصدی وزن هزار دانه نسبت به عدم کاربرد نیتروژن گردید و در بین ارقام مورد مطالعه ارقام سیروان و شیروودی بالاترین میانگین وزن هزار دانه را نشان دادند، در بررسی اثرات متقابل تیمارهای آزمایش، در شرایط تنش بالاترین میانگین (۶۶/۳ گرم) به رقم چمران ۲ با ۱۲۰ کیلوگرم نیتروژن اختصاص داشت و این در حالی بود که در شرایط عدم تنش بالاترین میانگین (۵۳/۸ گرم) به رقم شیروودی با ۳۶۰ کیلوگرم در هکتار اختصاص داشت (شکل ۱).

سطوح نیتروژن دارای تفاوت آماری معنی داری بر وزن هزار دانه بودند. به طوری که مصرف بیشتر نیتروژن در مقایسه با


مصرف کمتر نیتروژن باعث افزایش وزن هزار دانه گردید. تاتار و همکاران (۲۰۱۶) علت کاهش عملکرد ارقام در شرایط تنش را ناشی از کاهش میزان فتوآسمیلات تولیدی طی فرآیند فتوسنتزی دانسته و اظهار کردند این امر سبب کاهش وزن هزار دانه و به طبع عملکرد شده است. افزایش وزن دانه می تواند به دلیل افزایش شدت فتوسنتز و انتقال مواد پرورده به دانه ها همراه با کاهش اثر تنش خشکی در اثر مصرف ازت باشد. وجود مواد تغذیه ای کافی مانند نیتروژن در اندام های گیاهی و انتقال آن به دانه باعث افزایش وزن دانه می شود. کاهش وزن دانه ناشی از کمبود عناصر غذایی پر مصرف در بررسی های مختلف گزارش شده است (رادمهر، ۲۰۰۱؛ گلاقر و همکاران، ۱۹۷۶).

عملکرد دانه


مقایسات میانگین با آزمون دانکن در سطح ۵ درصد نشان داد که اعمال تنش خشکی منجر به کاهش ۳۱ درصدی عملکرد دانه گردید اما اعمال تیمارهای ۱۲۰، ۲۴۰ و ۳۶۰ کیلوگرم در هکتار نیتروژن منجر به افزایش ۴۶، ۵۶ و ۳۶ درصدی عملکرد دانه نسبت به عدم کاربرد نیتروژن گردید و در بین ارقام مورد مطالعه ارقام شیروودی و چمران بالاترین میانگین عملکرد دانه را نشان دادند، در بررسی اثرات متقابل تیمارهای آزمایش، در شرایط تنش بالاترین میانگین به رقم شیروودی با ۲۴۰ کیلوگرم نیتروژن اختصاص داشت و این در حالی بود که در شرایط عدم تنش بالاترین میانگین به رقم چمران با ۲۴۰ کیلوگرم در هکتار اختصاص داشت (شکل ۲).

مطالعات انجام شده در شرایط کم آبی بر روی گندم نشان داده است که رابطه معنی‌داری بین عملکرد و وزن هزاردانه


وجود دارد و این موضوع می‌تواند در برنامه‌های به نژادی مورد توجه قرار بگیرد؛ در واقع در شرایط خشکی وزن هزار دانه بیش از سایر اجزا تحت تاثیر قرار می‌گیرد (خان و همکاران، ۲۰۱۰). در برخی بررسی‌ها دیده شده است که به علت ایجاد شرایط رقابتی در محیط کم آب و شرایط تنش خشکی نسبت به محیط نرمال، تعداد دانه‌ها کاسته شده ولی در پی چنین شرایطی به میزان وزن هزاردانه یا وزن صد دانه در پی درشت تر شدن دانه‌ها افزوده می‌گردد (ضابط و همکاران، ۱۳۸۲). مشابه نتایج به دست آمده در این آزمایش، سعیدی و مرادی (۲۰۱۱) نیز گزارش کردند که عملکرد دانه در تنش رطوبتی ۱۴ روز بعد از گرده‌افشانی، کاهش یافت. همچنین ملک و همکاران (۱۳۹۸) اظهار داشتند که تنش خشکی، عملکرد گندم را از ۵۳۵ گرم در مترمربع در شرایط آبیاری نرمال به ۴۳۷/۶ گرم در قطع آبیاری از مرحله گلدهی کاهش داد.



شکل ۱- مقایسه میانگین اثرات متقابل تیمارهای آزمایش بر وزن هزار دانه



شکل ۲- مقایسه میانگین اثرات متقابل تیمارهای آزمایش بر عملکرد



شکل ۳- مقایسه میانگین اثرات متقابل تیمارهای آزمایش بر تعداد دانه در سنبله

و در بین ارقام مورد مطالعه رقم چمران ۲ بالاترین میانگین (۵۰/۷ عدد) تعداد دانه در سنبله را نشان دادند، در بررسی اثرات متقابل تیمارهای آزمایش، در شرایط تنش بالاترین میانگین (۵۰/۷ عدد) به رقم چمران ۲ با کاربرد ۲۴۰ کیلوگرم نیتروژن اختصاص داشت و این در حالی بود که در شرایط عدم تنش بالاترین

تعداد دانه در سنبله

مقایسات میانگین با آزمون دانکن در سطح ۵ درصد نشان داد که اعمال تنش خشکی منجر به کاهش ۲۰ درصدی تعداد دانه در سنبله گردید اما اعمال تیمارهای ۱۲۰، ۲۴۰ و ۳۶۰ کیلوگرم در هکتار نیتروژن منجر به افزایش ۲۲، ۲۸ و ۱۵ درصدی تعداد دانه در سنبله نسبت به عدم کاربرد نیتروژن گردید

چمران (۱۵۶ عدد) بالاترین میانگین تعداد کل سنبله در مترمربع را نشان دادند، در بررسی اثرات متقابل تیمارهای آزمایش، در شرایط تنش بالاترین میانگین (۱۶۴ عدد) به رقم چمران با ۱۲۰ کیلوگرم نیتروژن اختصاص داشت و این در حالی بود که در شرایط عدم تنش بالاترین میانگین (۲۰۰ عدد) به رقم چمران با ۳۶۰ کیلوگرم در هکتار اختصاص داشت (شکل ۴).

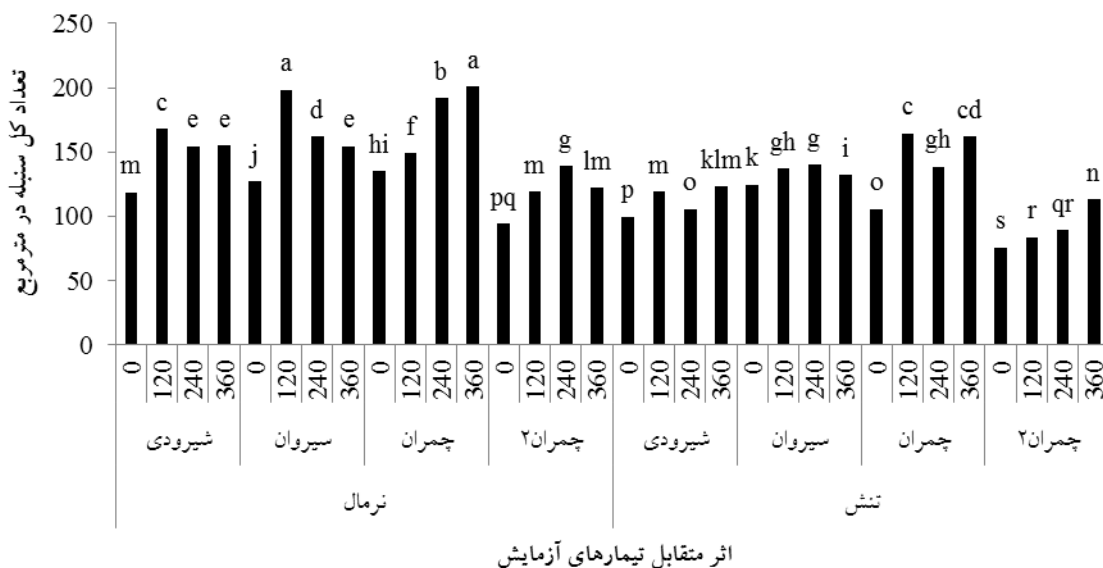
کاهش تعداد سنبله در واحد سطح احتمالاً به دلیل عدم وجود رطوبت کافی در خاک، حتی با دسترسی به نیتروژن، بوده است. در بین اجزای عملکرد، رابطه تعداد سنبله در شرایط بدون تنش با عملکرد دانه با وجود نیتروژن، بارزتر است (بلیدو، ۲۰۰۰). عنایت قلی‌زاده و همکاران (۲۰۱۱) گزارش کردند که اثر متقابل نیتروژن و تنش خشکی بر تعداد سنبله در متر مربع گندم معنی دار بود. با افزایش مصرف نیتروژن در شرایط تنش خشکی و عدم تنش، تعداد سنبله افزایش یافت. به عقیده آنها نیتروژن از طریق بهبود رشد گره‌های انشعاب و تقویت آنها باعث افزایش تعداد سنبله بیشتری می‌شود.

میانگین (۵۷/۳ عدد) به رقم چمران ۲ با ۲۴۰ کیلوگرم در هکتار اختصاص داشت (شکل ۳).

لی و همکاران (۲۰۰۱) گزارش کردند که تعداد گلچه‌ها در سنبله از شروع مرحله طویل شدن ساقه تا ظهور سنبله تعیین می‌شوند و تنش خشکی در این مرحله، تعداد گلچه و نهایتاً تعداد دانه در سنبله را تحت تأثیر قرار می‌دهد. پاسخ مثبت تعداد دانه در سنبله به کاربرد کود نیتروژن را سایر پژوهشگران نیز گزارش نموده‌اند (ارکولی و همکاران، ۲۰۰۸؛ نصیری و همکاران، ۲۰۰۸).

تعداد کل سنبله در مترمربع

مقایسات میانگین با آزمون دانکن در سطح ۵ درصد نشان داد که اعمال تنش خشکی منجر به کاهش ۲۰ درصدی تعداد کل سنبله در مترمربع گردید اما اعمال تیمارهای ۱۲۰، ۲۴۰ و ۳۶۰ کیلوگرم در هکتار نیتروژن منجر به افزایش ۲۹، ۲۷ و ۳۲ درصدی تعداد کل سنبله در مترمربع نسبت به عدم کاربرد نیتروژن گردید و در بین ارقام مورد مطالعه ارقام سیروان (۱۴۷ عدد) و



شکل ۴- مقایسه میانگین اثرات متقابل تیمارهای آزمایش بر تعداد کل سنبله

درصدی کارتنوئید نسبت به عدم کاربرد نیتروژن گردید و در بین ارقام مورد مطالعه رقم چمران بالاترین میانگین (۴/۹ میلی‌گرم بر گرم وزن تر) کارتنوئید را نشان دادند، در بررسی اثرات متقابل تیمارهای آزمایش، در شرایط تنش بالاترین میانگین (۵/۱۷ میلی‌گرم بر گرم وزن تر) به رقم چمران با ۲۴۰

کارتنوئیدها

مقایسات میانگین با آزمون دانکن در سطح ۵ درصد نشان داد که اعمال تنش خشکی منجر به کاهش ۱۸ درصدی کارتنوئید گردید اما اعمال تیمارهای ۱۲۰، ۲۴۰ و ۳۶۰ کیلوگرم در هکتار نیتروژن منجر به افزایش ۱۵، ۲۲ و ۲۰


اکسیداتیو می‌شود. نقش کاروتنوئیدها در دفاع آنتی اکسیدانی بسیار مهم است. گونه‌هایی که دارای کاروتنوئیدهای بالاتری می‌باشند، در نقش اکسیداتیو ناشی از تنش آب، دفاع موثرتری خواهند داشت و تحمل بهتری در برابر تنش خشکی نشان می‌دهند (دات و همکاران ۱۹۹۸).

هولت و پاکسان (۲۰۰۶) نیز ضمن بیان نتایج مشابه، گزارش کردند که کاهش در کل کاروتنوئیدها در پاسخ به تنش خشکی می‌تواند به کم کردن گونه‌های فعال اکسیژن که توسط تنش خشکی تولید می‌شوند کمک کند. در آزمایش دیگری روی اثر تنش خشکی بر ارقام گندم، سایناتا و گابریلا (۱۹۹۹) گزارش کردند که کاروتنوئیدها نقش حفاظتی در مقابل تنش اکسیداتیو القا شده دارند و در سمیت زدایی از کلروفیل نیز موثرند و باعث کاهش اثرات سمی رادیکال‌های آزاد می‌شوند.

کیلوگرم نیتروژن اختصاص داشت و این در حالی بود که در شرایط عدم تنش بالاترین میانگین (۵/۴۷ میلی‌گرم بر گرم وزن تر) به رقم چمران با ۲۴۰ کیلوگرم در هکتار اختصاص داشت (شکل ۵).

الویرا نتو و همکاران (۲۰۰۹) تغییرات متابولیسم را عامل کاهش سطوح رنگیزه‌های فتوسنتزی در گیاه ذرت خوشه‌ای در شرایط تنش خشکی بیان نمودند. این محققان گزارش کردند که کاهش کارایی استفاده از کربن و افزایش تولید اتانول و لاکتات سبب کاهش سنتز کاروتنوئید و کلروفیل‌ها می‌شوند. همچنین اعمال تنش خشکی در مرحله زایشی گیاه، تسریع پیری برگ و تجزیه رنگدانه‌های فتوسنتزی را در پی داشت. کاهش محتوای کاروتنوئید در شرایط تنش خشکی در سایر بررسی‌ها نیز گزارش شده است (پیکیلک و فاکس، ۱۹۹۲ و سیلوا و همکاران، ۲۰۰۷).

در شرایط تنش خشکی، به علت کاهش آسیمیلایون کربن افزایش گونه‌های فعال اکسیژن، گیاه دچار تنش



شکل ۵- مقایسه میانگین اثرات متقابل تیمارهای آزمایش بر کاروتنوئید (دانکن ۵ درصد)

میلی گرم بر گرم وزن تر) فلاونوئید را نشان دادند، در بررسی اثرات متقابل تیمارهای آزمایش، در شرایط تنش کمترین میانگین (۱/۶ میلی گرم بر گرم وزن تر) به رقم چمران ۲ بدون نیتروژن اختصاص داشت (شکل ۶).

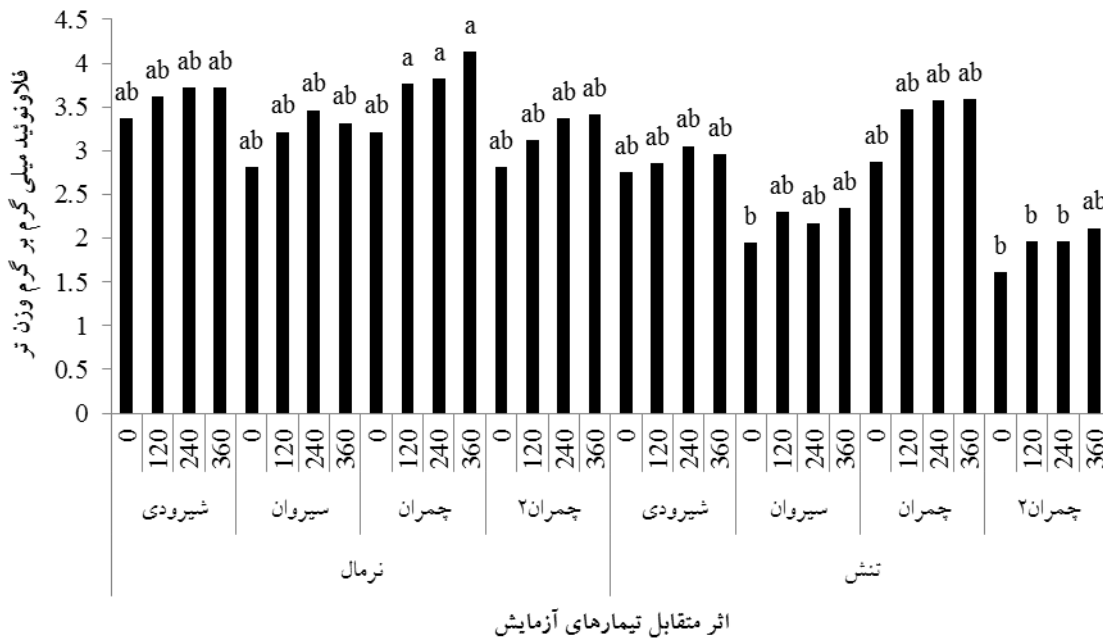
نتایج حاصل از آزمایش نشان داد که در شرایط یکسان با افزایش میزان نیتروژن در گندم تحت شرایط تنش خشکی میزان فلاونوئید افزایش یافت. نتایج به دست آمده از بررسی

فلاونوئید

مقایسات میانگین با آزمون دانکن در سطح ۵ درصد نشان داد که اعمال تنش خشکی منجر به کاهش ۲۴ درصدی فلاونوئید گردید اما اعمال تیمارهای ۱۲۰، ۲۴۰ و ۳۶۰ کیلوگرم در هکتار نیتروژن منجر به افزایش ۱۳، ۱۷ و ۱۹ درصدی فلاونوئید نسبت به عدم کاربرد نیتروژن گردید و در بین ارقام مورد مطالعه رقم چمران بالاترین میانگین (۳/۵۵)

به علت افزایش رادیکال های آزاد، ترکیبات فنلی را افزایش داده تا بتوانند واکنش های دفاعی مناسبی در پیش گیرند. افزایش میزان فلاونوئیدها طی تنش خشکی در گیاه **Cherry tomato** توسط آلاسانی و همکاران (۲۰۱۵) گزارش شده است.

رضوی زاده و رشیدی پور (۱۳۹۵) بر فلاونوئید سورگوم نشان داد که با افزایش سطح تنش خشکی جذب فلاونوئید افزایش داشت. فلاونوئیدها نقش حفاظتی کلیدی در برابر رادیکال های فعال اکسیژن دارد زیرا قادرند تولید رادیکال های آزاد اکسیژن را مهار کنند و آنها را جاروب نمایند (انجام و همکاران، ۲۰۱۴). به نظر می رسد که گیاهان در شرایط تنش



شکل ۶- مقایسه میانگین اثرات متقابل تیمارهای آزمایش بر فلاونوئید (دانکن ۵ درصد)

میانگین (۰/۷۴ میلی گرم بر گرم وزن تر) کلروفیل **b** را نشان دادند، در بررسی اثرات متقابل تیمارهای آزمایش، در شرایط تنش بالاترین میانگین (۰/۹۹ میلی گرم بر گرم وزن تر) به رقم شیرودی با ۱۲۰ کیلوگرم نیتروژن اختصاص داشت و این در حالی بود که در شرایط عدم تنش بالاترین میانگین (۱/۳۷ میلی گرم بر گرم وزن تر) به رقم چمران با ۳۶۰ کیلوگرم در هکتار اختصاص داشت (شکل ۸).

با افزایش تنش خشکی، کلروفیل **a**، کلروفیل **b** و کلروفیل کل کاهش یافت به طوری که کلروفیل **b** کاهش شدیدتری نسبت به کلروفیل **a** نشان داد. تنش آبی سبب کاهش معنی دار کلروفیل **b** در گیاه نخود گردید (قربانی و همکاران، ۱۳۹۰). کاهش در محتوای کلروفیل به احتمال زیاد به دلیل افزایش کاتابولیسم کلروفیل ها و تخریب رنگدانه های فتوسنتزی می باشد که این فرآیند نیز خود نتیجه فراهم نبودن


کلروفیل **a** و کلروفیل **b**

مقایسات میانگین با آزمون دانکن در سطح ۵ درصد نشان داد که اعمال تنش خشکی منجر به کاهش ۲۷ درصدی کلروفیل **a** گردید اما اعمال تیمارهای ۱۲۰، ۲۴۰ و ۳۶۰ کیلوگرم در هکتار نیتروژن منجر به افزایش ۴۵، ۴۷ و ۴۷ درصدی کلروفیل **a** نسبت به عدم کاربرد نیتروژن گردید و در بین ارقام مورد مطالعه رقم چمران بالاترین میانگین (۲/۸۱ میلی گرم بر گرم وزن تر) کلروفیل **a** را نشان دادند، در بررسی اثرات متقابل تیمارهای آزمایش، در شرایط تنش و عدم تنش بالاترین میانگین (۳/۲ و ۳/۷ میلی گرم بر گرم وزن تر) به رقم چمران با ۲۴۰ کیلوگرم نیتروژن اختصاص داشت (شکل ۷).

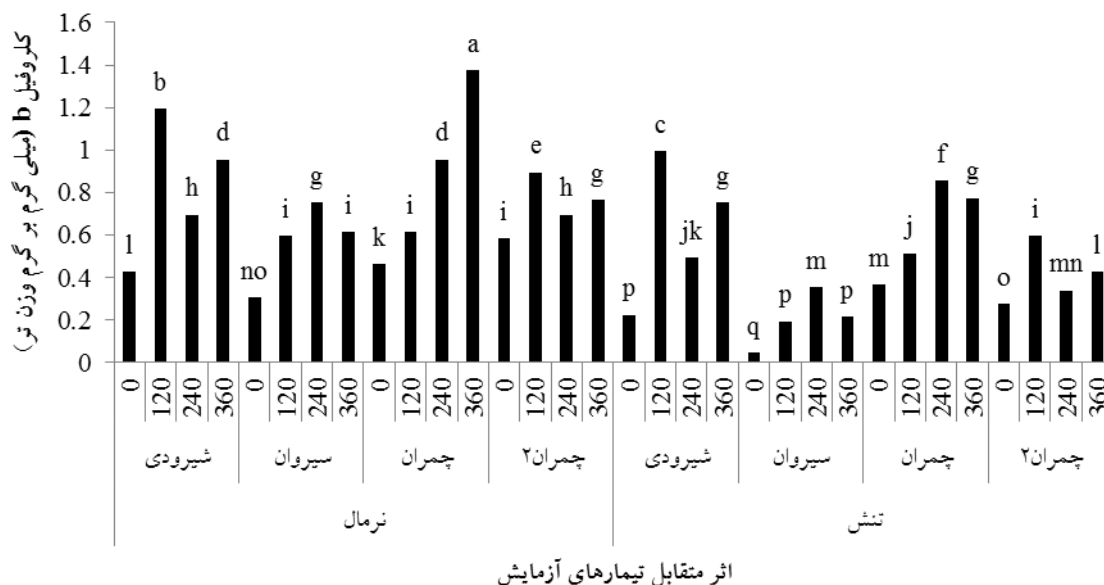
مقایسات میانگین با آزمون دانکن در سطح ۵ درصد نشان داد که اعمال تنش خشکی منجر به کاهش ۳۷ درصدی کلروفیل **b** و در بین ارقام مورد مطالعه رقم چمران بالاترین

واکنش‌های اکسیداسیون نوری را کاهش می‌دهند و در نتیجه موجب حفظ تکامل غشای کلروپلاست می‌شوند (واراییچ و همکاران، ۲۰۱۱). در بررسی مشابه روی اثر تنش خشکی بر ارقام گندم مشخص شد که مقدار کلروفیل و کارتنوئیدها تحت شرایط تنش خشکی در هر دو رقم گندم به طور معنی داری کاهش یافت (گوپتا و همکاران، ۲۰۱۲).

عوامل لازم جهت سنتز کلروفیل و تخریب ساختمان آن در شرایط تنش می‌باشد (احمدی و سی و سه مرده، ۱۳۸۳). کاربرد عناصر پرمصرف مانند N، K و Ca، سمیت ROS را از راه افزایش غلظت آنتی اکسیدان‌هایی مانند سوپراکسید دیسموتاز، کاتالاز و پراکسیداز کاهش می‌دهد. این آنتی‌اکسیدان‌ها گونه‌های فعال اکسیژن را بازیابی می‌کنند و



شکل ۷ مقایسه میانگین اثرات متقابل تیمارهای آزمایش بر کلروفیل a (دانکن ۵ درصد)



شکل ۸ مقایسه میانگین اثرات متقابل تیمارهای آزمایش بر کلروفیل b (دانکن ۵ درصد)

همبستگی بین صفات

بر اساس نتایج بدست آمده از همبستگی بین صفات حاصل از دو منطقه مشخص گردید که عملکرد دانه همبستگی بالا و معنی داری با تمام شاخص‌ها به جز تعداد سنبله دارد (جدول ۲). کاروتنوئید یکی از عوامل مهم ایجاد مقاومت در برابر تنش های محیطی است که باعث حذف رادیکالهای آزاد اکسیژن می شود و آن را به عنوان آنتی اکسیدان غیر آنزیمی می شناسند، همبستگی بالایی با میزان کلروفیل در گیاه دارد

(سارواجت و ناردرا، ۲۰۱۰). امام و همکاران (۲۰۰۷) با ارزیابی عملکرد دانه و اجزای آن در ژنوتیپ های گندم در شرایط تنش خشکی، همبستگی مثبت و معنی دار عملکرد دانه با تعداد دانه در سنبله را گزارش کردند. سنجرى و یزدان سپاس (۲۰۰۹) در ارزیابی ژنوتیپ های گندم نان در شرایط تنش خشکی، همبستگی مثبت و معنی داری را بین عملکرد دانه با میزان انتقال مواد فتوسنتزی و شاخص برداشت در شرایط تنش خشکی گزارش نمودند.

جدول ۲- همبستگی بین صفات بر اساس داده های بدست آمده از دو مکان

کارتونوئید	کلروفیل b	کلروفیل a	عملکرد دانه	وزن هزار دانه	تعداد دانه در سنبله	تعداد سنبله
۰/۷۷۳**	۰/۶۶۶**	۰/۷۲۹**	۰/۴۷۱**	۰/۲۹۹*	۰/۳۴۶**	۰/۱۲۴
۰/۵۶۰**	۰/۶۱۱**	۰/۲۷۰*	۰/۰۸۰	-۰/۱۶۳	۰/۴۹۸**	۰/۴۹۸**
۰/۳۵۰**	۰/۶۹۶**	۰/۳۵۰**	۰/۱۹۲	۰/۲۴۰*	۰/۱۰۴	۰/۱۰۴
۰/۴۴۵**	۰/۲۳۹*	۰/۸۴۰**	۰/۴۸۴**	۰/۲۵۹*	۰/۱۹۵	۰/۱۹۵
۰/۳۲۳**	۰/۱۰۵	۰/۱۰۵	۰/۱۰۵	۰/۱۰۵	۰/۱۰۵	۰/۱۰۵
۰/۴۲۹**	۰/۴۲۹**	۰/۴۲۹**	۰/۴۲۹**	۰/۴۲۹**	۰/۴۲۹**	۰/۴۲۹**

نتیجه گیری

بر اساس نتایج به دست آمده مشخص گردید که تنش خشکی منجر به کاهش عملکرد دانه و اجزای عملکرد در گندم می گردد اما استفاده از کودهای نیتروژن به میزان بهینه می تواند از اثرات منفی تنش خشکی بکاهد بطوریکه اعمال تنش خشکی منجر به کاهش ۲۹ درصدی عملکرد دانه گردید اما اعمال تیمارهای ۱۲۰، ۲۴۰ و ۳۶۰ کیلوگرم در هکتار نیتروژن منجر به افزایش ۲۵، ۳۲ و ۱۵ درصدی عملکرد دانه نسبت به عدم کاربرد نیتروژن گردید بنابراین مصرف ۲۴۰ کیلوگرم نیتروژن در کاشت گندم در مواجهه با تنش خشکی موثر واقع می گردد. در بین ارقام

مورد مطالعه ارقام شیروودی و چمران بالاترین میانگین عملکرد دانه را نشان دادند بلکه واکنش آنها نسبت به کارایی مصرف نیتروژن در راستای تحمل تنش خشکی نیز متفاوت بود، به این صورت که در شرایط تنش بالاترین میانگین به رقم شیروودی با ۲۴۰ کیلوگرم نیتروژن اختصاص داشت و این در حالی بود که در شرایط عدم تنش بالاترین میانگین به رقم چمران با ۲۴۰ کیلوگرم در هکتار اختصاص داشت. بنابراین استفاده از این ارقام با ۲۴۰ کیلوگرم نیتروژن به ترتیب برای شرایط تنش خشکی و عدم تنش معرفی می گردد.

منابع

- احمدی، ع. و ع. سی و سه مرده. ۱۳۸۳. اثر تنش خشکی بر کربوهیدرات محلول، کلروفیل و پرولین در چهار رقم گندم سازگار با شرایط متفاوت اقلیمی ایران. مجله علوم کشاورزی ایران. جلد ۳۵، شماره ۳: ۷۶۳-۷۵۳.
- خیاط، ش.، م. مجدم و م. علوی فاضل. ۱۳۹۲. اثر مقادیر نیتروژن بر عملکرد دانه و کارایی مصرف نیتروژن ژنوتیپهای گندم دوروم در خوزستان. فصلنامه علمی پژوهشی فیزیولوژی گیاهان زراعی - دانشگاه آزاد اسلامی واحد اهواز - سال ششم، شماره ۲۱: ۱۱۳-۱۰۳.
- رضوی زاده، ر. و ا. شهریار. ۱۳۹۵. بررسی مقایسه ای تاثیر تنش خشکی بر ویژگی های فیزیولوژیکی و دفاعی برخی ارقام گیاه سورگوم در شرایط کشت درون شیشه ای. مجله فرآیند و کارکرد گیاهی. جلد ۶. شماره ۱۹: ۱۷۰-۱۶۳.

- ضابط، م. ع. حسین زاده، ع. احمدی و ف. خیالپرست. ۱۳۸۲. مطالعه اثرات تنش خشکی بر صفات مختلف و تعیین بهترین شاخص مقاومت به خشکی در ماش. مقاله. مجله علوم کشاورزی ایران. جلد ۳۴. شماره ۴: ۸۸۹-۸۹۸.
- قربانی، ط.، س.، گالشی، ا.، سلطانی و ا. زینلی. ۱۳۹۰. تاثیر تنش خشکی بر پارامترهای رشد، محتوی کلروفیل و کارتنوئید در مرحله رویشی نخود. اولین همایش ملی و راهبردهایی دستیابی به کشاورزی پایدار، ۱۴۳-۱۳۸.
- ملک، م. م.، م. گلوی، م. رمرودی و ع. نخزری مقدم. ۱۳۹۸. ارزیابی تحمل به تنش خشکی ارقام گندم تحت تنش کم آبی پس از گلدهی. نشریه تولید گیاهان زراعی. جلد ۱۲، شماره ۲: ۱۳۶-۱۲۳.
- Al-Hassan, M., M. Martinez Fuertes, F. J. R. Sanchez, O. Vicente and M. Boscaiu. 2015. Effects of salt and water stress on plant growth and on accumulation of osmolytes and antioxidant compounds in Cherry Tomato. Not. Bot. Hort. Agrobot. Cluj. 43: 1-11.
- Anjum, N. A., C. Arena and S. Singh. 2014. Reactive oxygen species (ROS) and response of antioxidants as ROS scavengers during environmental stress in plant. Front. Environ. Sci. 2: 1-13.
- Arnon, A. N. 1967. Method of extraction of chlorophyll in the plants. Agron. J. 23: 112-121.
- Balogh, A., P. Pepo and M. Hornok. 2006. Interactions of crop year, fertilization and variety in winter wheat management. Cereal Res. Commun. 34: 389-392.
- Bellido, L. L., R. J. L. Bellido, J. L. Castillo and F. J. L. Bellido. 2000. Effect of tillage, crop rotation, and nitrogen fertilization on wheat under rainfed Mediterranean conditions. Agron. J. 92: 1054-1063.
- Chandrasekar, B. R., G. Ambrose and N. Jayabalan. 2005. Influence of biofertilizers and nitrogen source level on the growth and yield of *Echinochloa frumentacea* (Roxb) Link. J. Agri. Techno. 1: 223-234.
- Dang, Y.P., R. Routley, M. McDonald, R.C. Dalal, D.K. Singh, D. Orange and M. Mann. 2006. Subsoil constraints in Vertosols: crop water use, nutrient concentration, and grain yields of bread wheat, durum wheat, barley, chickpea, and canola. Aust. J. Agric. Res. 57: 983-998.
- Dat, J. F., C. H. Foyer and I. M. Scott. 1998. Changes in salicylic acid and antioxidants during induced thermotolerance in mustard seedlings. Plant Physiol. 118: 1455-1461.
- Demotes-Mainard, S. and M.H. Jeuffroy. 2004. Effects of nitrogen and radiation on dry matter and nitrogen accumulation in the spike of winter wheat. Field Crops Research, 87(2-3), pp.221-233.
- Emam, Y., A. M. Ranjbar and M. J. Bahrani. 2007. Evaluation of yield and yield components in wheat genotypes under post-anthesis drought stress. J. Sci. Technol. Agric. Natur. Resour. 11: 317-328.
- Enayatgholizadeh, M. R., G. Fathi and M. Razaz. 2011. Response of wheat cultivars to drought stress and different levels of nitrogen under Khuzestan climate. Crop Ecophysiol. 17: 1-14. (In Persian with English abstract).
- Ercoli, L., L. Lulli, M. Mariotti, A. Masoni and I. Arduini. 2008. Post-anthesis dry matter and nitrogen dynamics in durum wheat as affected by nitrogen supply and soil water availability. European Journal of Agronomy 28: 138-147.
- Farooq, M., A. Wahid, N. Kobayashi, D. Fujita and S. M. A. Basra. 2009. Plant drought stress: effects, mechanisms and management. Agronomy for Sustainable Development, 29: 185-212.
- Farshadfar, E., J. Ghanadha Sutka and M. Zahravi. 2001. Generation mean analysis of drought tolerance in wheat (*Triticum aestivum* L.). Acta Agron. Hung. 49: 9-66.
- Flowers, T.J., P.F. Troke and A.R. Yeo. 2000. The mechanism of salt tolerance in halophytes. Annu. Journal of Plant Physiol, 28: 89-121.
- Gallagher, J.N., P.V. Briscoe and B.H. Inter. 1976. Effects of drought on grain growth. Nature. 264: 541-542.
- Gupta, S., N.K. Gupta, A. Arora, V.P. Agarwal and A.K. Purohit. 2012. Effect of water stress on photosynthetic attributes, membrane stability and yield in contrasting wheat genotypes. Indian J. Plant Physiol., 17(1): 22-27.
- Gusegnova, I.M., S.Y. Suleymanov and J.A. Aliyev. 2006. Protein composition and native state of pigments of thylakoid membrane of Wheat genotypes differently tolerant to water stress. Journal of Biochemistry Research, 71: 223-228.
- Howlitt, A.C., and B.J. Pogson. 2006. Carotenoid accumulation and function in seeds and non-green tissues. Plant Cell Environ., 29: 435-445.
- Khan, A. J., F. Azam and A. Ali. 2010. Relationship of morphological traits and grain yield in recombination inbred with lines grown under drought conditions. Pak. J. Bot. 42: 259-267.

- Li, C., W. Cao and T. Dai. 2001. Dynamic characteristics of floret primordium development in wheat. *Field Crops Research* 71: 71-76.
- Lloyd, D., C. de Koning, S. Hughes, B. Johnson and D. McLachlan. 2003. A new temperate forage legume with great potential – breeding new cultivars of *Hedysarum*. 11th Australian Agronomy Conference.
- Miller, G.A.D., N. Suzuki, S.U.L.T.A.N. Ciftci-Yilmaz and R.O.N. Mittler. 2010. Reactive oxygen species homeostasis and signalling during drought and salinity stresses. *Plant, cell & environment*, 33(4), pp.453-467.
- Nasiri, Y., M. R. Shakiba, H. Alyari, M. Valizadeh and A. Dabagh Mohammadi-nasab. 2008. Influence of postpollination water deficit stress and nitrogen on yield, yield components and grain protein content of barley (cv. Valfajr). *Agricultural Sciences* 18(4): 143-153.
- Oliviera-Neto, C.F., A.K. Silva-Lobato, M.C. Goncalves-Vidigal, R.C.L. Costa, B.G. Filho, G.A.R. Alves, W.J.M. Silva-Maia, F.J.R. Cruz, H.K.B. Neres and M.J. Santos Lopes. 2009. Carbon compounds and chlorophyll contents in sorghum submitted to water deficit during three growth stages. *Sci. Tech.* 7: 588-593.
- Piekielek, W.P. and R.H. Fox. 1992. Use of a chlorophyll meter to predict sidedress nitrogen requirements for maize. *Agron. J.* 84: 59-65.
- Radmehr, M. 2001. Effect of heat stress on physiological growth and development of wheat. Mashhad University Press. pp: 275.
- Ramachandra-Reddy, A., K.V. Chaitanya, P.P. Jutur and K. Sumithra. 2004. Differential antioxidative responses to water stress among five mulberry (*Morus Alba* L.) cultivars. *Environ. Exp. Bot.* 52 (1): 33-42.
- Saeidi, M., and F. Moradi. 2011. Effect of post-anthesis water stress on remobilization of soluble carbohydrates from peduncle and penultimate internodes to the developing grains of two bread wheat cultivars. *Iran. J. Crop Sci.*, 13(3): 548-564.
- Sanitata, L., and R. Gabbriella. 1999. Response to Cd in higher plants Review. *Environ. Exp. Bot.*, 45: 105130.
- Sanjarei Pirvatlou, A. and A. Yazdansepas. 2009. Genotypic variation of stem reserves in bread wheat (*Triticum aestivum* L.) genotypes under post-anthesis drought stress condition. *Iran. J. Field Crop Sci.* 29: 181-191.
- Sarikurkcü, C., B. Tepe, D. Daferera, M. Polissiou and M. Harmandar. 2008. Studies on the antioxidant activity of the essential oil and methanol extract of *Marrubium globosum* subsp. *Globosum* (Lamiaceae) by three different chemical assays. *Bioresour. Technol.* 99: 4239-4246.
- Sarvajeet. S.G. and T. Narendra. 2010. Reactive oxygen species and antioxidant machinery in a biotic stress tolerance in crop plants. *Plant Physiol and Biochem.* 3: 1-22.
- Sharifa, S. and A. Muriefah. 2015. Effects of paclobutrazol on growth and physiological attributes of Soybean (*Glycine max*) plants grown under water stress conditions. *International Journal of Advanced Research in Biological Sciences*, 2: 81-93.
- Shyalaja, J., and G. Swarajyalakshmi. 2004. Response of sunflower (*Helianthus annuus* L.) to conjunctive use of organic and chemical fertilizers on yield and quality parameters. *Indian Journal of Dryland Agricultural Research and Development*, 19: 1. 88-90.
- Silva, M.A., J.L. Jifon, J.A.G. Silva and V. Sharma. 2007. Use of physiological parameters as fast tools to screen for drought tolerance in sugarcane. *Braz. J. Plant Physiol.* 19: 193-201.
- Tatar, Ö., H. Brück, and F. Asch. 2016. Photosynthesis and remobilization of dry matter in wheat as affected by progressive drought stress at stem elongation stage. *J. Agron. Crop Sci.*, 202: 292-299.
- Wang, X., M. Vignjevic, D. Jiang, S. Jacobsen and B. Wollenweber. 2014. Improved tolerance to drought stress after anthesis due to priming before anthesis in wheat (*Triticum aestivum* L.) var. Vinjett. *Journal of experimental botany*, 65(22), pp.6441-6456.
- Waraich, E.A., R. Ahmad, M.Y. Saifullah and E. Ashraf. 2011. Role of mineral nutrition in alleviation of drought stress in plants. *Aust. J. Crop Sci.* 5(6): 764-777.

Interaction between different levels of nitrogen fertilizer and drought stress on photosynthetic pigments and yield in four wheat cultivars

S. Samsami¹, F. Bazrafshan¹, M. Zare¹, B. Amiri¹, A. Bahrani²

Received: 2020-1-20 Accepted: 2020-6-20

Abstract

Effect of different levels of nitrogen fertilizer on chlorophyll a, chlorophyll b, carotenoid, flavonoid, yield and yield components of four wheat cultivars in two locations (Kudian and Nasrabad, Fars province, Iran) were investigated. The experiment was conducted as split plot in a randomized complete block design with two main irrigation levels (normal and interrupted irrigation at the stem stage). Four wheat cultivars (Shiroodi, Chamran 2, Chamran matri, and Siamran) and four levels of nitrogen fertilizer (0, 120, 240 and 360 kg ha⁻¹) with three replications were used as sub-factors. Grain yield traits, number of grains per spike, number of spikes per square meter, 1000-grain weight, chlorophyll a, chlorophyll b, carotenoid and flavonoid pigments were evaluated. The results showed that drought stress reduced chlorophyll a, chlorophyll b, carotenoid, flavonoid, yield and yield components. Drought stress reduced grain yield by 29% but application of 120, 240 and 360 kg ha⁻¹ nitrogen increased yield by 25, 32 and 15%, respectively. Therefore, the use of 240 kg nitrogen could be useful for these cultivars in both drought and non-stress conditions.

Keywords: Pigments, drought stress, 1000-grain weight

1- Department of Agriculture, Firoozabad Branch, Islamic Azad University, Firoozabad Iran

2- Department of Agriculture, Ramhormoz Branch, Islamic Azad University, Ramhormoz Iran