

مطالعه تطبیقی مقادیر برآورد شده تبخیر- تعرق با استفاده از روش تشت تبخیر و مدل FAO۵۶-PM واسنجی شده بر مبنای مؤلفه تابش

زهرا آفاشریعمداری^{۱*}

نرگس اطمینان**

فائزه رفیعی فر***

چکیده

تابش خورشید منبع نخستین انرژی برای کلیه فرآیندهای بیوشیمیایی و فیزیکی در سطح زمین و یکی از مهمترین عوامل محیطی تأثیرگذار بر رشد و نمو گیاهان زراعی است. در هواشناسی کشاورزی داشتن مقادیر تابش دریافتی از خورشید به ویژه برای محاسبه تبخیر-تعرق و نیاز آبی گیاهان ضروری است. با توجه به ضرورت آگاهی از مقادیر تابش خورشیدی در فرآیند مدل سازی واکنش های زیست شناختی و در نتیجه مدیریت کارآمد و بهره برداری بهینه از منابع کشاورزی، برآورد میزان انرژی دریافتی از خورشید در هر منطقه با استفاده از داده های هم دیدی و بکار بردن مدلی که بهترین نتیجه را داشته باشد امری ضروری است. هدف از این مطالعه ارزیابی تأثیر واسنجی مؤلفه تابش مدل FAO۵۶-PM در مقادیر برآورد شده تبخیر-تعرق و همچنین بررسی میزان همبستگی نتایج حاصل از مدل های برآورد تبخیر-تعرق با برآوردهای حاصل از تشت تبخیر می باشد. برای این منظور داده های روزانه هواشناسی مورد نیاز مربوط به سال های ۲۰۰۲-۲۰۰۳ ایستگاه کرج پس از کنترل کیفی و آزمون همگنی مورد استفاده قرار گرفتند. در اولین مرحله مؤلفه تابش طول موج کوتاه خورشیدی بر اساس مقادیر روزانه واسنجی شد و با جایگزینی در ساختار مدل میزان حساسیت مدل به واسنجی این مؤلفه از تابش بررسی شد. نتایج نشان داد که تفاوت معنی داری بین نتایج حاصل از مدل اصلی و مدل های واسنجی شده FAO۵۶-PM وجود ندارد. علاوه بر این با مقایسه برآوردهای تبخیر-تعرق حاصل از مدل FAO۵۶-PM و روش تشت تبخیر مشاهده شد همبستگی بین مقادیر حاصل معنی دار نبوده و مقادیر برآورد شده تبخیر-تعرق با استفاده از روش تشت تبخیر نسبت به مدل FAO۵۶-PM از اعتبار چندانی برخوردار نمی باشند.

واژگان کلیدی : مدل FAO۵۶-PM، مقیاس زمانی روزانه، تبخیر-تعرق پتانسیل، ایستگاه تحقیقاتی هواشناسی کشاورزی کرج

* استادیار گروه آبیاری و آبادانی، دانشکده مهندسی و فناوری کشاورزی، پردیس کشاورزی و منابع طبیعی دانشگاه تهران

** مدرس دانشگاه فنی و حرفه ای، آموزشکده کشاورزی پاکدشت

*** دانشجوی دوره کارشناسی، گروه آبیاری و آبادانی، دانشکده مهندسی و فناوری کشاورزی، پردیس کشاورزی و منابع طبیعی دانشگاه تهران

تاریخ دریافت: ۹۰/۱۰/۸ تاریخ پذیرش: ۹۱/۴/۲۱

^۱ مسئول مکاتبات: زهرا آفاشریعمداری

نشانی: تهران صندوق پستی ۱۴۶۶۵-۶۳۹

پست الکترونیک: zagha@ut.ac.ir

تلفن: ۰۲۶۱۲۲۴۱۱۱۹

۱- مقدمه

مقادیر تابش کل خورشیدی و سایر متغیرهای هواشناسی برای شبیه‌سازی و برآورد مقدار تابش مفید است. این روش‌ها، به‌طور کلی، به گروه‌های ابرپایه (کاستن، ۱۹۸۳)، ساعات‌آفتابی مبنا (آنگستروم، ۱۹۲۴؛ پرسکات، ۱۹۴۰) و دما پایه (بریستو و کمپبل، ۱۹۸۴) تقسیم‌بندی می‌شوند. یکی از مهمترین و عامترین روابط تجربی موجود در زمینه برآورد تابش خورشیدی بر سطح افقی که در مدل FAO۵۶-PM نیز از آن استفاده می‌شود رابطه آنگستروم (۱۹۲۴) است. مدل آنگستروم بر پایه ضرایب تجربی a و b استوار است.

(۱)

$$\frac{R_S}{R_0} = a + b \frac{n}{N}$$

رابطه آنگستروم درحقیقت ارتباط خطی ساده کسر ساعات‌آفتابی ($\frac{n}{N}$) و ضریب‌گذرایی جو ($\frac{R_S}{R_0}$) مورد بررسی قرار می‌دهد. این رابطه در گروه روابط یک متغیره برآورد تابش قرار دارد. ضرایب رابطه آنگستروم بسته به شرایط جوی (وجود رطوبت، گرد و غبار) و مقدار تابش خورشیدی (عرض جغرافیایی و زمان) تغییر می‌یابد. در شرایطی که داده‌های تابش موجود نباشند و واسنجی ضرایب رابطه نیز صورت نگرفته باشد، مقادیر a و b به ترتیب ۰/۲۵ و ۰/۵ در نظر گرفته می‌شود. در سراسر جهان محققان با اصلاح رابطه آنگستروم ضرایب این رابطه را برای مناطق مورد مطالعه خود واسنجی کرده‌اند (سامبو، ۱۹۸۵؛ فیینل، ۱۹۹۰؛ یعقوبی و جعفرپور، ۱۹۹۰؛ آواچی و اوکک، ۱۹۹۰؛ سایبی، ۱۹۹۳؛ اودو، ۲۰۰۲؛ آکیابیو و همکاران، ۲۰۰۴؛ سرم و کورنتیپ، ۲۰۰۴؛ احمد و الفت، ۲۰۰۴؛ السبایی و ترابا، ۲۰۰۵؛ فالایی و رویو، ۲۰۰۵؛ سکیکر، ۲۰۰۶؛ لیو و همکاران، ۲۰۰۹) با این حال کاربرد روابط تجربی که در سایر نقاط دنیا آزمون شده است در اقلیم کشور ایران اکثراً کارایی لازم را ندارد و ضرایب و عوامل در ساختار این روابط با ضرایب و عوامل موثر در اقلیم ایران متفاوت می‌باشند. بر همین اساس ضرایب مدل آنگستروم-پرسکات با هدف افزایش کارایی رابطه در برآورد مقادیر تابش دریافتی از خورشید در گستره ایران نیز واسنجی شده است که از جمله کارهای انجام گرفته در

آگاهی از مقادیر تبخیر-تعرق پتانسیل یکی از نیازهای ضروری در برآورد نیاز آبی گیاهان، برنامه‌ریزی صحیح عملیات آبیاری، طراحی سیستم‌های آبیاری، مطالعات هیدرولوژیکی و تحقیقات زهکشی می‌باشد. با توجه به اینکه اندازه‌گیری مستقیم این متغیر در مقیاس زمانی روزانه دشوار و مستلزم صرف هزینه و زمان زیادی است، استفاده از روش‌های غیرمستقیم که مقادیر تبخیر-تعرق را بر مبنای داده‌های هواشناسی موجود برآورد می‌کنند می‌تواند به‌عنوان جایگزینی مناسب و قابل اعتماد برای مقادیر اندازه‌گیری شده به‌شمار رود (پنمن، ۱۹۴۸؛ تورنت وایت، ۱۹۴۸؛ پرستلی و تیلور، ۱۹۷۴؛ هارگریوز، ۱۹۹۴). بر همین اساس تاکنون روش‌ها و مدل‌های متعددی از جمله مدل‌های پنمن، پنمن-رایت، پنمن-فائو، پنمن-بوسینگر، پنمن-کیمبرلی، پنمن-مانتیث، فائو پنمن-مانتیث، هارگریوز-سامانی و جنسن-هیز برای محاسبه تبخیر-تعرق پتانسیل ارائه شده‌اند که از میان این روش‌ها مدل فائو پنمن-مانتیث (FAO۵۶-PM) به‌عنوان روشی معتبر و مورد پذیرش در زمینه برآورد تبخیر-تعرق توسط فائو توصیه شده است. در ساختار این مدل از متغیرهای مختلف هواشناسی از جمله متغیرهای دمای هوا، رطوبت نسبی، تعداد ساعات آفتابی، تابش دریافتی از خورشید در سطح زمین و سرعت باد استفاده شده است. تابش خورشید یکی از مهمترین متغیرهای موجود در ساختار این مدل است. علی‌رغم اهمیت داده‌های تابش خورشیدی در مطالعات محیطی، شبکه ایستگاه‌های اندازه‌گیری این متغیر به‌سبب محدودیت‌های فنی، مالی و سازمانی بسیار پراکنده و دارای تراکم اندکی می‌باشند. علاوه بر این، در داده‌های اندازه‌گیری شده موجود نیز خطاهای بسیاری وجود دارد، به‌صورتی که حجم زیادی از داده‌ها طی فرآیند کنترل کیفیت، از دست می‌رود. از این رو، نظر به عدم دسترسی به داده‌های جامع تابش نیاز به روشی فراگیر برای برآورد تابش به‌صورت تابعی از سایر متغیرهای رایج موجود در حال افزایش است. از این رو، بکاربردن روش‌های تجربی بر پایه روابط قانونمند بین

بر سه سطح آزمون است اجرا شد. آزمون‌های سطح یک و دو مربوط به مقادیر کمینه و بیشینه ممکن تابش روزانه دریافتی از خورشید بر رویه افقی در سطح زمین و تعداد ساعات آفتابی است. سطح سوم الگوریتم، مجموعه‌ای از آزمون‌های تداوم است که رابطه بین تابش دریافتی از خورشید و کسر ساعات آفتابی را بکار می‌برد (آنگستروم، ۱۹۲۴؛ آنگستروم، ۱۹۵۶). در نهایت پس از اعمال آزمون کنترل کیفیت در حدود ۳۹۵ روز داده به عنوان ماده اصلی بررسی، انتخاب شده و ۳۰ درصد از آمار موجود جهت آزمون کارایی و ۷۰ درصد از آمار برای اعتبارسنجی مدل‌ها اختصاص داده شد.

۲-۲- روش‌های برآورد تبخیر-تعرق

مبنای اصلی این بررسی مدل پیشنهادی پنمن-مانتیث برای برآورد تبخیر تعرق روزانه است (رابطه ۲).

$$ET_p = \frac{0.408 \Delta (R_n - G) + \gamma \frac{900}{T + 273} U_2 (e_s - e_a)}{\Delta + \gamma (1 + 0.34 U_2)} \quad (2)$$

که در آن ET تبخیر-تعرق پتانسیل ($mm\ day^{-1}$)، R_n تابش خالص بر سطح پوشش گیاهی ($MJ\ m^{-2}\ day^{-1}$)، G چگالی شار جریان خاک ($MJ\ m^{-2}\ day^{-1}$)، T دمای هوا در ارتفاع دو متر از سطح زمین ($^{\circ}C$)، U_2 سرعت باد در ارتفاع دو متر از سطح زمین (m/sec)، e_s فشاربخار اشباع (kPa)، γ شیب منحنی فشار بخار ($kPa \cdot ^{\circ}C^{-1}$) و γ ثابت سایکرومتری ($kPa \cdot ^{\circ}C^{-1}$) است. این مدل با در نظر گرفتن جنبه‌های ترمودینامیک و آئروپنمیک روشی مناسب جهت برآورد تبخیر-تعرق در اقلیم‌های مرطوب و خشک است و بسیاری از محققین از آن به‌عنوان روشی استاندارد برای اصلاح مدل‌های برآورد تبخیر-تعرق که در ساختار آن داده‌های هواشناسی کمتری بکار برده شده است استفاده می‌کنند (رایت و همکاران، ۲۰۰۰؛ تمسجن و همکاران، ۲۰۰۵). فرآیند تبخیر-تعرق تابعی از انرژی موجود برای تبخیر آب است که بخش اعظم این انرژی از تابش خورشید دریافت می‌شود. بنابراین متغیر تابش خورشید یکی از مهمترین مؤلفه‌های مورد نیاز برای برآورد تبخیر-تعرق است که در مدل FAO۵۶-PM تابش طول موج کوتاه خورشیدی با استفاده بر مبنای مدل آنگستروم-پرسکات محاسبه می‌شود (رابطه ۱) که در آن R_s و R_o

این زمینه می‌توان به مطالعات خلیلی و رضایی صدر (۱۹۹۷) و آقاشریعتمداری و همکاران (۱۳۹۰) اشاره نمود. یکی از اهداف از این مطالعه بررسی میزان حساسیت مدل FAO۵۶-PM به واسنجی ضرایب رابطه آنگستروم است. در راستای دستیابی به این هدف ایستگاه تحقیقات هواشناسی کشاورزی کرج به‌عنوان ایستگاه نمونه مطالعاتی انتخاب و رابطه آنگستروم-پرسکات براساس آمار روزانه این ایستگاه در فاصله زمانی سال‌های ۲۰۰۲-۲۰۰۳ در مقیاس زمانی روزانه واسنجی شد. در گام دوم روابط واسنجی شده تابش در ساختار مدل FAO۵۶-PM جایگزین رابطه اصلی آنگستروم-پرسکات ($a=0.25, b=0.5$) شد و در نهایت مقادیر برآورد شده تبخیر-تعرق با یکدیگر مقایسه شدند. در آزمون‌های دیگر مقادیر تبخیر-تعرق پتانسیل با اعمال ضریب تشت بر مقادیر تبخیر اندازه‌گیری شده در ایستگاه برآورد گردید و میزان همبستگی برآوردها با مقادیر حاصل از مدل FAO۵۶-PM مورد بررسی قرار گرفت و امکان استفاده از داده‌های تشت تبخیر در برآورد تبخیر-تعرق پتانسیل با فرض پذیرش برتری رابطه FAO۵۶-PM آزمون گردید.

۲- مواد و روش‌ها

۲-۱- داده‌های مطالعاتی

داده‌های هواشناسی ایستگاه تحقیقات هواشناسی کشاورزی کرج در مقیاس روزانه و در فاصله زمانی سال‌های ۲۰۰۲-۲۰۰۳ ماده اصلی تحلیل‌های انجام گرفته در این بررسی را تشکیل می‌دهند. این ایستگاه در عرض جغرافیایی 55° شمالی، طول جغرافیایی 54° شرقی و ارتفاع $1312/5$ متر از سطح دریا واقع شده است. در نخستین گام، داده‌های روزانه ایستگاه شامل داده‌های تابش کل خورشید، متغیرهای دمای هوا، بارندگی، تعداد ساعات آفتابی، رطوبت نسبی، فشار بخار آب، نقطه شبنم و تبخیر ایستگاه در مقیاس روزانه از سازمان هواشناسی دریافت شد و بانک اطلاعاتی داده‌های مورد بررسی تشکیل گردید. کنترل کیفیت داده‌ها به‌عنوان نخستین گام برای استفاده از داده‌های موجود انجام شد. فرآیند کنترل کیفیت داده‌های تابش ایستگاه بر مبنای الگوریتم کنترل کیفیت مرادی (مرادی، ۲۰۰۹) که مبتنی

FAO56-PM به عنوان مناسب ترین روش برآورد تبخیر-تعرق با نتایج حاصل از این مدل مقایسه شد.

۲-۳- سنجه های آماری مقایسه مدل ها

برای تعیین میزان کارایی مدل ها و مقایسه نتایج حاصل از هریک از پنج سنجه آماری متعارف به شرح زیر استفاده شد. رایج ترین سنجه های آماری معرف کارایی مدل، خطای انحراف متوسط (MBE)^۱ و ریشه دوم متوسط مربعات خطا ($RMSE$)^۲ می باشند که برای مجموعه داده ای شامل n داده به صورت زیر تعریف می شوند:

$$MBE = \left[\sum_{i=1}^n (y_{ci} - y_{mi}) \right] / n \quad (10)$$

$$RMSE = \left\{ \left[\sum_{i=1}^n (y_{ci} - y_{mi})^2 \right] / n \right\}^{\frac{1}{2}} \quad (11)$$

که در این بررسی y_{ci} و y_{mi} به ترتیب مقادیر برآورد شده متغیر با استفاده از رابطه اصلی FAO56-PM و مقادیر برآورد شده با جایگذاری روابط واسنجی شده تابش می باشند. ضریب تبیین (R^2) شاخص بسیار خوبی از چگونگی برازش یک مدل است که می تواند مقادیر بین صفر و یک را اختیار کند و هر چه به یک نزدیک تر باشد نشان دهنده مطلوب تر بودن نتایج برازش است که با استفاده از رابطه (۱۲) محاسبه می شود.

$$R^2 = 1 - \frac{RMSE^2}{\sigma^2} \quad (12)$$

علاوه بر سنجه های MBE ، $RMSE$ و R^2 که رایج ترین سنجه های ارزیابی مدل می باشند، آماره های دیگری همچون خطای مطلق متوسط (MAE)^۳ و درصد خطای مطلق متوسط ($MAPE$)^۴ نیز در مقایسه مدل ها مورد استفاده قرار گرفت که بزرگی آنها با کارایی مدل نسبت عکس دارد (بادسکو، ۲۰۰۸).

$$MAE = \frac{1}{n} \sum_{i=1}^n |y_{ci} - y_{mi}| \quad (13)$$

$$MAPE = \frac{1}{n} \left[\sum_{i=1}^n |y_{ci} - y_{mi}| \right] / \left[\sum_{i=1}^n y_{mi} \right] \quad (14)$$

MAE یک اندازه خطی است که بزرگی متوسط

به ترتیب تابش کلی دریافتی از خورشید بر سطح افقی در بالای جو و تابش کلی دریافتی از خورشید بر سطح افقی در سطح زمین، n طول مدت حقیقی ساعات آفتابی، N طول مدت نظری ساعات آفتابی و a و b ضرایب تجربی هستند. از جمله مقادیر اساسی مورد نیاز در مطالعات تابش خورشیدی مقدار تابش کل دریافتی از خورشید در بالای اتمسفر (R_s) و تعداد ساعات نظری تابش خورشید (N) می باشند که با استفاده از روابط نجومی برای تمامی روزهای سال برآورد می گردند (آلن و همکاران، ۱۹۹۸):

(۳)

$$R_s = 173.6 d_r (W_s \sin \phi \sin \delta + \cos \phi \cos \delta \sin W_s) \quad (4)$$

$$d_r = 1 + 0.33 \cos \left(\frac{2\pi}{365} J \right) \quad (5)$$

$$\delta = 0.4093 \sin \left(\frac{2\pi}{365} J - 1.39 \right) \quad (6)$$

$$W_s = \arccos(-\tan \phi \tan \delta) \quad (7)$$

$$N = \frac{24}{\pi} W_s$$

که در آن d_r فاصله نسبی زمین تا خورشید، W_s زاویه ساعتی خورشید (رادیان)، ϕ عرض جغرافیایی (رادیان) و δ زاویه میل خورشیدی (رادیان)، و J شماره روز ژولیوسی است. در راستای اهداف این مطالعه ابتدا ضرایب رابطه آنگستروم-پرسکات با استفاده از آمار روزانه تابش کل دریافتی و ساعات آفتابی در دو مقیاس زمانی روزانه و متوسط ماهانه واسنجی شد و سپس با جایگذاری روابط واسنجی شده بر مبنای داده های اندازه گیری شده روزانه ایستگاه کرج و رابطه ماهانه ارائه شده توسط آقاشریعتمداری و همکاران (۱۳۹۰) مقادیر تبخیر-تعرق پتانسیل با استفاده از مدل FAO56-PM برآورد گردید و نتایج حاصل به منظور تعیین حساسیت مدل به برآورد مؤلفه تابش طول موج کوتاه خورشیدی با استفاده از سنجه های آماری مورد مقایسه قرار گرفتند.

در آزمونی دیگر مقادیر تبخیر-تعرق پتانسیل با اعمال ضریب تشت تبخیر بر مقادیر اندازه گیری شده تبخیر در ایستگاه مورد بررسی برآورد گردید و با فرض پذیرش مدل

^۱ Mean Bias Error

^۲ Root Mean Square Error

^۳ Mean Absolute Error

^۴ Mean Absolute Percentage Error

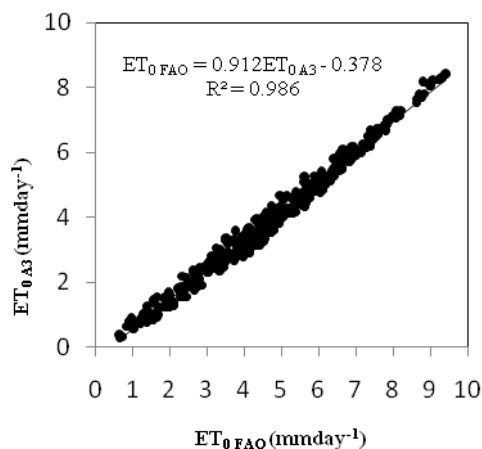
گیری شده روزانه در ایستگاه (جدول ۱) با هدف تعیین میزان حساسیت مدل به تغییر مؤلفه تابش برآورد گردید.

جدول ۱- مدل‌های برآورد مؤلفه تابش طول موج کوتاه در برآورد تبخیر-تعرق ایستگاه کرج

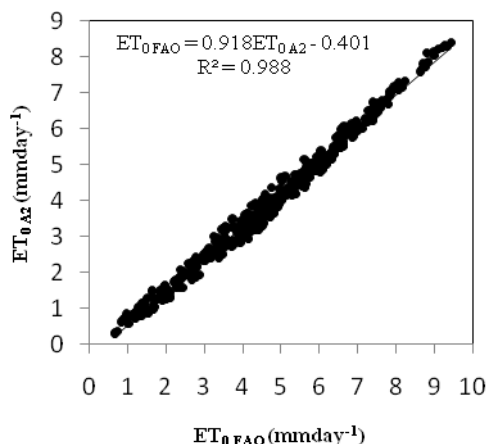
به منظور برآورد میزان حساسیت مدل FAO۵۶-PM به مؤلفه تابش طول موج کوتاه خورشیدی سنج‌های مقایسه آماری مقادیر برآورد شده با استفاده از روابط A_2 , A_3 با مبنا قرار دادن داده‌های برآورد شده از مدل اصلی FAO۵۶-PM در ایستگاه محاسبه شد (جدول ۲، شکل‌های ۲ و ۳).

جدول ۲- سنج‌های مقایسه آماری برآوردهای حاصل از مدل اصلی FAO۵۶-PM و مدل‌های واسنجی شده براساس مؤلفه تابش

ID	R^2	MAE (mmday ⁻¹)	MPAE (%)	MBE (mmday ⁻¹)	RMSE (mmday ⁻¹)
A۲،۱	۰/۹۸۸	۰/۷۹۰	۰/۰۴۲	۰/۷۹۰	۰/۸۳۷
A۳،۱	۰/۹۸۶	۰/۷۸۶	۰/۰۴۲	۰/۷۸۶	۰/۸۲۶



شکل ۲- نمودار پراکنش برآوردهای حاصل از مدل اصلی FAO۵۶-PM و مدل‌های واسنجی شده روزانه براساس مؤلفه تابش

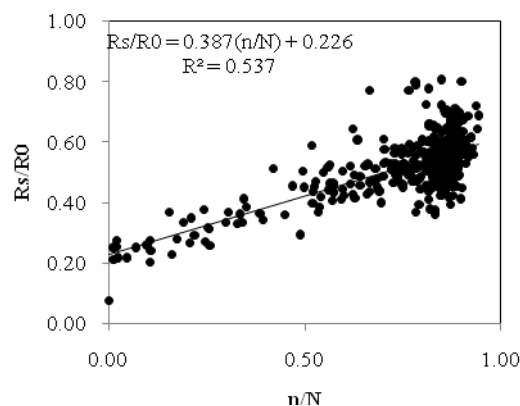


خطاها را صرفنظر از علامت آنها تعیین می‌کند و تمامی خطاها در محاسبه این سنجه دارای وزن یکسان در نظر گرفته می‌شوند.

۳- نتایج

۳-۱- واسنجی مدل آنگستروم-پرسکات بر مبنای داده‌های اندازه‌گیری شده روزانه

در مقیاس زمانی روزانه نمودار پراکنش با تعداد ۳۹۵ روز داده ترسیم شد (شکل ۱). پس از برازش خط همبستگی ($R^2 = 0.537$) بین مقادیر $(\frac{R_s}{R_n})$ و $(\frac{n}{N})$ ، ضرایب a و b به ترتیب 0.387 و 0.226 بدست آمد که همبستگی حاصل در سطح یک درصد معنی‌دار است.



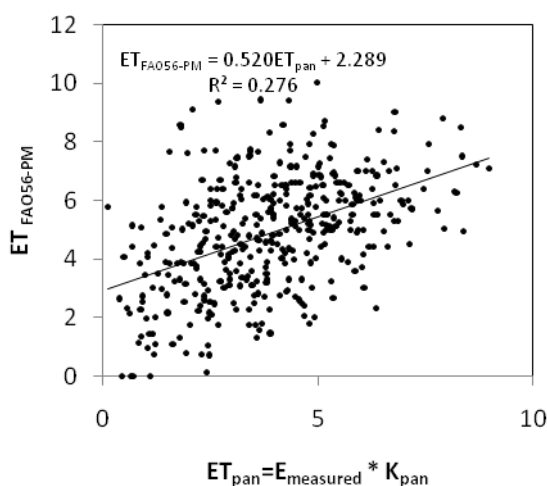
شکل ۱- نمودار پراکنش ضریب گذرایی جو و کسر ساعات آفتابی بر مبنای داده‌های روزانه (ایستگاه تحقیقاتی هواشناسی کشاورزی کرج)

۳-۲- برآورد تبخیر-تعرق با استفاده از مدل FAO۵۶-PM بر مبنای مدل‌های اصلی و واسنجی شده آنگستروم-پرسکات

در این مرحله مقادیر تبخیر-تعرق پتانسیل با تأکید بر مؤلفه تابش طول موج کوتاه خورشیدی بر مبنای سه رابطه آنگستروم-پرسکات ارائه شده توسط فائو، رابطه آنگستروم-پرسکات واسنجی شده بر مبنای متوسط‌های ماهانه (آفاشریعمداری و همکاران، ۱۳۹۰) و رابطه آنگستروم-پرسکات واسنجی شده بر مبنای داده‌های اندازه-

ID	نام مدل	رابطه مدل
A۱	رابطه اصلی آنگستروم	$\frac{R_s}{R_n} = 0.25 + 0.5 \frac{n}{N}$
A۲	رابطه آنگستروم واسنجی شده بر مبنای متوسط‌های ماهانه	$\frac{R_s}{R_n} = 0.415 + 0.205 \frac{n}{N}$
A۳	رابطه آنگستروم واسنجی شده بر مبنای داده‌های روزانه	$\frac{R_s}{R_n} = 0.226 + 0.387 \frac{n}{N}$

برآوردهای حاصل از دو روش از همبستگی خوبی برخوردار نیستند و مقدار خطای آماری برآوردها زیاد است (۴۳/۸۳ درصد). بنابراین با توجه به این که مدل FAO۵۶-PM به عنوان روشی استاندارد جهت برآورد تبخیر-تعرق استفاده می‌شود و در ساختار آن تأثیر عوامل مختلف هواشناسی در نظر گرفته شده است لذا داده‌های حاصل از تشت تبخیر نسبت به این مدل از اعتبار چندانی برخوردار نمی‌باشد.



شکل ۴- نمودار پراکنش برآوردهای حاصل از مدل FAO۵۶-PM و روش تشت تبخیر

بحث و نتیجه‌گیری

یکی از اهداف از این مطالعه بررسی میزان حساسیت مدل FAO۵۶-PM به واسنجی ضرایب رابطه آنگستروم است. در راستای دستیابی به این هدف ایستگاه تحقیقات هواشناسی کشاورزی کرج به‌عنوان ایستگاه نمونه مطالعاتی انتخاب و رابطه آنگستروم-پرسکات براساس آمار روزانه این ایستگاه در فاصله زمانی سال‌های ۲۰۰۲-۲۰۰۳ در مقیاس زمانی روزانه واسنجی شد. در گام دوم روابط واسنجی شده تابش در ساختار مدل FAO۵۶-PM جایگزین رابطه اصلی آنگستروم-پرسکات ($a=0.25, b=0.5$) شد و در نهایت مقادیر برآورد شده تبخیر-تعرق با یکدیگر مقایسه شدند. مقادیر سنجه‌های مقایسه آماری محاسبه شده (جدول ۲) نشان داد که حساسیت مدل FAO۵۶-PM نسبت به مؤلفه تابش طول موج کوتاه دریافتی در سطح

شکل ۳- نمودار پراکنش برآوردهای حاصل از مدل اصلی FAO۵۶-PM و مدل‌های واسنجی شده ماهانه براساس مؤلفه تابش مقادیر سنجه‌های مقایسه آماری محاسبه شده (جدول ۲) نشان می‌دهند که آزمون آماری $A_{1,3}$ نسبت به آزمون $A_{2,1}$ خطای آماری ($MAPE=0.786$)، جذر مربعات خطا ($RMSE=0.826$) و $MBE(=0.786)$ کمتری دارد اما با این حال اختلاف بین سنجه‌های آماری دو مدل اندک است. اگرچه تفاوت سنجه‌های آماری بسیار ناچیز و قابل صرف‌نظر کردن می‌باشد اما مقادیر سنجه‌های MAE ، $MAPE$ ، MBE ، $RMSE$ بیانگر آن است که مقادیر تبخیر-تعرق برآورد شده بر مبنای مدل واسنجی شده ماهانه تابش از لحاظ آماری همبستگی بیشتری با مقادیر حاصل از مدل FAO۵۶-PM دارد که این امر می‌تواند به علت ماهیت اقلیمی رابطه اصلی آنگستروم باشد که براساس داده‌های بلند مدت متوسط ماهانه ارائه شده است. با این وجود با توجه به اختلاف ناچیز مقادیر سنجه‌های آماری می‌توان نتیجه گرفت که حساسیت مدل نسبت به مؤلفه تابش طول موج کوتاه دریافتی در سطح زمین در ایستگاه تحقیقات هواشناسی کشاورزی کرج اندک است و در نتیجه می‌توان رابطه اصلی FAO۵۶-PM را با دقت خوبی در این ایستگاه بکار برد.

۳-۳- مقایسه تبخیر-تعرق برآورد شده با استفاده

از داده‌های تشت تبخیر و مدل FAO۵۶-PM

در ادامه بررسی، مقادیر تبخیر-تعرق پتانسیل با استفاده از داده‌های اندازه‌گیری شده تبخیر حاصل از تشت تبخیر کلاس A در ایستگاه با اعمال ضریب تشت مربوط به هر روز که با توجه به سرعت باد، رطوبت نسبی و فاصله از پوشش گیاهی تعیین می‌شود برآورد گردید و مقادیر بدست آمده با برآوردهای مدل FAO۵۶-PM مقایسه شد (شکل ۴). همان‌طور که در شکل ۴ مشاهده می‌شود و سنجه‌های مقایسه آماری نیز نشان می‌دهند ($RMSE=17/2 \text{ mmday}^{-1}$ ، $MBE=-1,0 \text{ mmday}^{-1}$)

Turkish Journal of Physics, ۲۸: ۳۰۱-۳۰۷.

Akpabio, L. E., Udo, SO., Etuk, SE., ۲۰۰۴. Empirical correlation of global solar radiation with meteorological data for Onne, Nigeria. Turkish Journal of Physics. ۲۸: ۲۲۲-۲۲۷.

Allen, R. G., Pereira, L. S., Raes, D., Smith, M., ۱۹۹۸. Crop evapotranspiration guidelines for computing crop water requirements. FAO Irrigation and Drainage Paper ۵۶, Food and Agriculture Organization of the United Nations, Rome.

Angstrom, A., ۱۹۲۴. Solar and terrestrial radiation. Quarterly Journal of the royal meteorological society, ۵۰: ۱۲۱-۱۲۶.

Angstrom, A., ۱۹۵۶. On the computation of global solar radiation from records of sunshine. Arkiv Geof. ۲, ۴۷۱-۴۷۹.

Awachi, A., Okeke, C. ۱۹۹۰. New empirical model and its use in predicting global solar irradiation. Nigerian Journal of Solar Energy, ۹: ۱۴۳-۱۵۶.

Badescu, V., ۲۰۰۸. Modeling solar radiation at the earth surface. Verlag Berlin Heidelberg. Springer.

Bristow K., and Campbell G.S. ۱۹۸۴. On the relation between incoming solar radiation and daily maximum and minimum temperature. Agricultural and forest meteorology, ۳۱: ۱۶۶-۱۵۹.

El-Sebaei, A., Trabea, A. ۲۰۰۵. Estimation of global solar radiation on horizontal surface over Egypt, Egypt Journal of Solids. ۲۸, ۱۶۳-۱۷۵.

Falayi, E., Robiu, A. ۲۰۰۵. Modeling global solar radiation using sunshine duration data, Nigerian journal of Physics. ۱۷S, ۱۸۱-۱۸۶.

Faybenle, R. ۱۹۹۰. Estimation of total solar radiation in Nigeria using meteorological data. Nigerian Journal of Solar Energy, ۱۴: ۱-۱۰.

Hargreaves, G.H., ۱۹۹۴. Defining and using reference evapotranspiration., Journal

زمین در ایستگاه تحقیقات هواشناسی کشاورزی کرج اندک است و در نتیجه می‌توان رابطه اصلی FAO۵۶-PM را با دقت نسبتاً خوبی در این ایستگاه بکار برد. نکته قابل توجه در این بررسی برتری رابطه آنگستروم به عنوان ساده‌ترین و کاراترین رابطه برآورد تابش در ایستگاه تحقیقات هواشناسی کشاورزی کرج می‌باشد. مدل آنگستروم مدل مبنا و مورد استناد در برآوردهای نیاز آبی گیاهان و تبخیر-تعرق است که علی‌رغم سادگی ساختار با گذشت زمان همچنان اعتبار خود را حفظ نموده است و در پژوهش‌های علمی متعدد در همچنان مورد بررسی قرار می‌گیرد (لیو، ۲۰۱۰).

در آزمون‌های دیگر مقادیر تبخیر-تعرق پتانسیل با اعمال ضریب تشت بر مقادیر تبخیر اندازه‌گیری شده در ایستگاه برآورد گردید و میزان همبستگی برآوردها با مقادیر حاصل از مدل FAO۵۶-PM مورد بررسی قرار گرفت و امکان استفاده از داده‌های تشت تبخیر در برآورد تبخیر-تعرق پتانسیل با فرض پذیرش برتری رابطه FAO۵۶-PM آزمون گردید و مشاهده شد که برآوردهای حاصل از دو روش از همبستگی خوبی برخوردار نیستند و مقدار اختلاف آماری برآوردها زیاد است. بنابراین با توجه به این‌که مدل FAO۵۶-PM به‌عنوان روشی استاندارد برای برآورد تبخیر-تعرق استفاده می‌شود و در ساختار آن تأثیر عوامل مختلف هواشناسی در نظر گرفته شده است لذا داده‌های حاصل از تشت تبخیر که تنها براساس متغیر تبخیر محاسبه می‌شوند نسبت به این مدل از اعتبار چندانی برخوردار نمی‌باشد.

مراجع

آقاشریعتمداری، ز.، ۱۳۹۰. ارزیابی مدل‌های مختلف برآورد تابش کلی خورشید بر سطح افقی بر اساس داده‌های هواشناسی و با تأکید بر مدل آنگستروم در گستره ایران، رساله دکتری. دانشکده مهندسی و فناوری کشاورزی، پردیس کشاورزی و منابع طبیعی دانشگاه تهران.

Ahmad, F., Ulfat, I., ۲۰۰۴. Empirical models for the correlation of monthly average daily solar radiation with hours of sunshine on a horizontal surface at Karachi, Pakistan.

estimating models. *Solar Energy*, 51: 289-291.

Serm, J., Korntip, T. 2004. A model for the estimation of global solar radiation from sunshine duration in Thailand. The joint international conference on Suitable energy and Environment (SSE), pp: 11-14.

Skeiker, K. 2006. Correlation of global solar radiation with common geographical and meteorological parameters for Damascus province, Syria, *Energy Conversion and Management*, 47: 331-345.

Temesgen, B., Eching, S., Davidoff, B. and Frame, K. 2005. Comparison of some reference evapotranspiration equations for California. *Journal of Irrigation and drainage engineering*, 131(1): 73-84.

Thornthwaite, C. W., 1948. An approach toward a rational classification of climate. *Geogr. Rev.*, 38: 55-94.

Thornton P.E., and Running S.W. 1999. An improved algorithm for estimating incident daily solar radiation from measurements of temperatures, humidity and precipitation. *Agricultural and forest meteorology*, 93: 211-228.

Udo, S. 2002. Contribution to the relationship between solar radiation of sunshine duration to the tropics, A case study of experimental data at Ilorin, *Turkish Journal of Physics*, 26: 229-236.

Wright, J.L., Allen, R.G. and Howell, T.A. 2000. Conversion between evapotranspiration references and methods. In: proceedings of the 4th National Irrigation Symposium. ASAE, Phoenix, AZ.

Yaghubi, M. A., Jafarpour, K. 1990. Global solar radiation in fars province. *Iranian Journal of Science & Technology*, 14: 47-62.

Yin, Y., Wu, S., Zheng, D. and Yang, Q. 2008. Radiation calibration of FAO56 Penman-Monteith model to estimate reference crop evapotranspiration in china. *Agricultural water management*, 95: 77-84.

of Irrigation and drainage engineering. *ASCE.*, 120(6): 1132-1139.

Kasten F. 1983. Parametrisierung der globalstrahlung durch bedeckungsgrad und trubungsfactor. *Ann. Meteorol.*, 20: 49-50.

Khalili, A., Rezaeisadr, H., 1997. Estimation of global solar radiation based on climatological data over Iran. *Geographical Research Journal*. 84: 15-25 (In Persian)

Liu, X., Mei, X., Li, Y., Porter. J. R., Wang, Q., Zhang, Y., 2010. Choice of the Angstrom-Preccott coefficients: Are time-dependent ones better than fixed ones in modeling global solar irradiance? *Energy Conversion and management*, 51: 2565-2574.

Liu, X., Mei, X., Li, Y., Zhang, Y., Wang, Q., Jensen, J. R., Porter. J. R., 2009. Calibration of the Angstrom-Preccott coefficients (a,b) under different time scales and their impacts in estimating global solar radiation in the Yellow River basin. *Agricultural and forest meteorology*, 149: 697-710.

Moradi, I., 2009. Quality Control of global solar radiation using sunshine duration hours. *Energy*, 34: 1-6.

Pennman, H. L. 1948. Natural Evaporation from open water, bare soil and grass. *Royal Society of London. A* 193, 120-146.

Preccott, J. A., 1940. Evaporation from a water surface in relation to solar radiation. *Transactions of The Royal Society of South Australia*, 64: 114-118.

Priestley, G.H.B. and Taylor, R.J. 1972. On the assessment of the surface of the heat flux and evaporation using large scale parameters. *Monthly Weather Review*, 100(2): 81-92.

Sambo, A. S. 1985. Soalr radiation in Kano, Acorrelation with meteorological Data. *Nigerian Journal of Solar Energy*, 4: 59-64.

Sayigh, A. A. 1993. Improved statistical procedure for the evaluation of solar radiation

