



تأثیر سطوح کود سولفات پتاسیم و فاصله ردیف کشت بر عملکرد و اجزای عملکرد لوبیا (پاچ باقلا) در باغ کفبر شده چای

شهین صوفی فرد^۱، سید مصطفی صادقی^۲

دریافت: ۹۴/۹/۳ پذیرش: ۹۸/۷/۱۷

چکیده

استفاده بهینه از باغات چای در زمان کفبر شدن یکی از نیازهای باغداران چای استان گیلان است. یکی از راهکارها، کشت بقولات در بین ردیف‌های بوته‌های چای کفبر شده است. لذا به منظور بررسی اثر سطوح مختلف کود سولفات پتاسیم و فاصله ردیف‌های کاشت بر عملکرد و اجزای عملکرد لوبیا در باغ کفبر شده چای، آزمایشی در سال ۱۳۹۴ در منطقه املش استان گیلان انجام گرفت. آزمایش بصورت کرت‌های خرد شده در قالب طرح بلوک‌های کامل تصادفی در ۳ تکرار اجرا گردید. فاکتور اصلی شامل ۴ فاصله کشت (۳۰×۲۰، ۲۰×۲۰، ۲۰×۲۰، ۳۰×۲۰) بوته، تعداد دانه در غلاف، وزن ۱۰۰ دانه، تعداد دانه در بوته، عملکرد دانه، بیولوژیک، کاه و کلش و غلاف، شاخص برداشت، ارتفاع بوته و تعداد شاخه فرعی با کاربرد ۷۵ کیلوگرم سولفات پتاسیم در ۳ سطح سولفات پتاسیم (۰، ۷۵ و ۱۵۰ کیلوگرم در هکتار) بودند. بالاترین تعداد غلاف در بوته، تعداد دانه در غلاف، وزن ۱۰۰ دانه، تعداد دانه در بوته، عملکرد دانه، بیولوژیک، کاه و کلش و غلاف، شاخص برداشت، ارتفاع بوته و تعداد شاخه فرعی با کاربرد ۷۵ کیلوگرم سولفات پتاسیم در هکتار حاصل شد. در این آزمایش تأثیر فاصله کشت بر تعداد غلاف در بوته، وزن ۱۰۰ دانه، تعداد دانه در بوته، عملکرد دانه و بیولوژیک، عملکرد غلاف و تعداد شاخه فرعی معنی‌دار بود. فاصله کشت ۲۰×۳۰ بالاترین تعداد غلاف در بوته، وزن ۱۰۰ دانه، تعداد دانه در بوته و تعداد شاخه فرعی را داشت. بالاترین عملکرد دانه، بیولوژیک و غلاف با فاصله کشت ۲۰×۲۰ وجود داشت. همچنین تعداد غلاف در بوته، وزن ۱۰۰ دانه، تعداد دانه در بوته، عملکرد دانه و بیولوژیک، شاخص برداشت، عملکرد غلاف، ارتفاع بوته و تعداد شاخه فرعی تحت تأثیر برهمکنش سطوح سولفات پتاسیم و فاصله کاشت معنی‌دار بود.

واژه های کلیدی: بقولات، بوته چای، تراکم، غلاف و لوبیای محلی.

صوفی فرد، ش. و س.م. صادقی. ۱۳۹۹. تأثیر سطوح کود سولفات پتاسیم و فاصله ردیف کشت بر عملکرد و اجزای عملکرد لوبیا (پاچ باقلا) در باغ کفبر شده چای. مجله اکوفیزیولوژی گیاهی. ۴۰: ۲۶۲-۲۵۰.

۱- دانشجوی کارشناسی ارشد زراعت و اصلاح نباتات، واحد لاهیجان، دانشگاه آزاد اسلامی، لاهیجان، ایران

۲- دانشیار گروه زراعت و اصلاح نباتات، واحد لاهیجان، دانشگاه آزاد اسلامی، لاهیجان، ایران- مسئول مکاتبات. Sadeghisafa777@yahoo.com

مقدمه

ایران با جمعیتی حدود یک درصد از جمعیت کل جهان، حدود ۴ تا ۴/۵ درصد از مصرف کل چای را به خود اختصاص داده است و در گروه مصرف کنندگان عمده چای در جهان قرار دارد (کریمی و همکاران، ۱۳۹۲). در حدود ۳۲ هزار هکتار از اراضی شمال کشور (حدود ۹۱ درصد در استان گیلان و حدود ۱۱ درصد در استان مازندران) به کشت چای رواج دارد. با توجه به اینکه اکثر باغ‌های چای (*Camellia sinensis*) زیر یک هکتار می‌باشد و برای کشاورزان تنها منبع درآمد، محصول برگ چای است، در سالی که برای جوان‌سازی باغ چای نیاز به هرس کف‌بر است کشت یک گیاه فصلی در باغ چای می‌تواند سبب جبران کاهش درآمد باغدار شود. گیاهان تیره لگومینوز می‌توانند در این راستا علاوه بر ایجاد درآمد برای باغدار در غنی‌سازی باغ‌های چای مثرتر واقع گردند. کشت لوبیای محلی گیلان با نام پاچ باقلا به دلیل بازاریابی در گیلان می‌تواند کشت مقبولی برای این باغ‌های کف‌بر شده باشد. از طرف دیگر تعیین تراکم مناسب برای کشت پاچ باقلا در بین ردیف‌های کشت بوته‌های چای هرس شده و انتخاب مقدار بهینه کود سولفات پتاسیم به منظور افزایش تحمل به خشکی در باغ‌هایی که آبیاری صورت نمی‌گیرد در به‌دست آوردن حداکثر محصول لوبیا می‌تواند مفید واقع گردد. لوبیا (*Phaseolus vulgaris*.L) مهم‌ترین عضو خانواده حبوبات به‌شمار می‌آید و به‌خاطر درصد بالای پروتئین و سایر ویژگی‌های مطلوب زراعی، بیشترین سطح زیر کشت را در حبوبات به خود اختصاص داده است. در ایران نیز از نظر سطح زیر کشت و اهمیت اقتصادی مقام اول را داراست (مجنون حسینی، ۱۳۸۵). پاچ باقلا یک اصطلاح بومی و محلی در استان گیلان می‌باشد که برای انواعی از لوبیا (*Phaseolus vulgaris*.L) که در نوع مصرف مشترک هستند به کار می‌رود. این محصول در اغلب شهرهای استان گیلان در بهار و پاییز کشت می‌شود (دری، ۱۳۸۶). میزان مناسب کود سولفات پتاسیم در خاک سبب تسهیل تعدیل اسمزی در خاک می‌شود که در نتیجه فشار اسمزی در برگ‌ها باقی می‌ماند و به این طریق توانایی گیاه در مقابله با تنش خشکی افزایش می‌یابد. افزایش جذب پتاسیم، باعث تأثیر مثبت در فتوسنتز، افزایش میزان رشد و شاخص سطح برگ، تقویت سنتز ATP و NADPH، افزایش سنتز کلروفیل a و b، افزایش سرعت انتقال مواد نیتروژنه به دانه‌ها، سنتز بیشتر پروتئین و ترکیبات پلیمری، تنظیم باز و بسته شدن روزنه‌ها، افزایش تعداد روزنه‌ها، کاهش تعرق و مهم‌ترین مسئله در هنگام تنش آب، یعنی افزایش جذب آب و به‌وجود

آوردن شرایط داخلی مناسب از طریق تنظیم فشار اسمزی و همچنین کاهش تعرق می‌گردد (ساکی نژاد، ۲۰۰۳). جهت استفاده از حداکثر پتانسیل تولیدی این گیاه، اعمال روش‌های مناسب مدیریت زراعی، از جمله اعمال تراکم مطلوب و فاصله ردیف مناسب، اجتناب ناپذیر است (آذری، ۲۰۰۱: اسمی، ۱۹۹۷). بنابراین یکی از نیازهای مهم در برنامه‌ریزی زراعی با هدف دستیابی به عملکرد بالا و کیفیت مطلوب، تعیین بهترین تراکم کشت محصول است (بابایی ۱۳۷۷).

در آزمایشی که تأثیر آبیاری و کود سولفات پتاسیم بر عملکرد و اجزای عملکرد لوبیا سبز (*Phaseolus vulgaris*)، با کود سولفات پتاسیم در ۴ سطح (۰، ۲۵، ۵۰ و ۱۰۰ کیلوگرم در هکتار) انجام شد، بالاترین عملکرد و اجزای عملکرد با کاربرد ۵۰ کیلوگرم در هکتار کود سولفات پتاسیم بدست آمده است. همچنین نتایج بررسی روند تغییرات حاکی از این بود که تأثیر کود سولفات پتاسیم بر عملکرد دانه خشک و عملکرد نیام سبز قابل توجه است (شریفی و همکاران، ۱۳۹۲). در آزمایشی به‌منظور بررسی سولفات پتاسیم در شرایط تنش خشکی بر روی مؤلفه‌های رشدی لوبیا چشم بلبلی (*Vigna unguiculata*) با ۴ سطح سولفات پتاسیم (۰، ۵۰، ۱۰۰ و ۱۳۰ کیلوگرم در هکتار) نشان داده شد که اثر سطوح سولفات پتاسیم بر روی کلیه صفات به‌جز شاخص برداشت معنی‌دار بود و بیشترین صفات رشدی و عملکردی متعلق به ۱۰۰ کیلوگرم کود سولفات پتاسیم در هکتار بود (محمدی و همکاران، ۱۳۹۲).

پژوهشگران دریافته‌اند که عملکرد لوبیا در ردیف‌های باریک ۷ تا ۸ درصد بیشتر از ردیف‌های پهن بود. با کاهش فاصله ردیف کاشت عملکرد افزایش می‌یابد (ماندل و همکاران، ۲۰۰۴: داس و همکاران، ۱۹۹۶). زیرا گیاهان در فاصله ردیف کشت باریک توزیع بهتری داشته، رقابت کمتری با هم دارند و در نتیجه اجزای عملکرد افزایش می‌یابند (موریسون و همکاران، ۱۹۹۰). با ارزیابی اثر فاصله بوته روی ردیف (فاصله از بین ردیف ۹۱ سانتی‌متر) بر روی گیاه لوبیا چشم بلبلی مشخص گردید که فاصله بوته بر ارتفاع بوته در مرحله پرشدن دانه بیشترین اثر را داشته و با کاهش فاصله بوته ارتفاع بوته بصورت معنی‌داری افزایش یافته است (ماسون و لپنر، ۱۹۸۶). هدف از اجرای این آزمایش بررسی اثر سطوح مختلف کود سولفات پتاسیم و فاصله ردیف‌های کشت بر عملکرد و اجزای عملکرد لوبیا در باغ کف‌بر شده چای می‌باشد.

مواد و روش‌ها

(D₄) در کرت های اصلی و سه سطح سولفات پتاسیم (۰ (شاهد)، ۷۵ و ۱۵۰ کیلوگرم در هکتار به ترتیب F₁، F₂ و F₃) [در کرت های فرعی بودند. پیش از آماده سازی زمین، از خاک نقاط مختلف مزرعه در عمق ۰ تا ۳۰ سانتی متری جهت تعیین ویژگی های فیزیکی و شیمیایی خاک به صورت تصادفی نمونه برداری انجام شد و نتیجه آن در جدول ۱ آمده است.

این آزمایش در سال زراعی ۱۳۹۴ در شرق استان گیلان و در منطقه رانکوه (شهرستان املش، روستای هلو سرا) با مختصات جغرافیایی ۵۰ درجه و ۱۳ دقیقه طول شرقی و ۳۷ درجه و ۲ دقیقه عرض شمالی انجام شد. این پژوهش به صورت کرت های خرد شده در قالب طرح بلوک های کامل تصادفی در ۳ تکرار اجرا شد. تیمار ها شامل چهار فاصله کشت (۲۰ × ۲۰، ۲۰ × ۳۰، ۳۰ × ۲۰ و ۵۰ × ۲۰ سانتی متر به ترتیب D₁، D₂، D₃ و

جدول ۱- ویژگی های خاک مزرعه آزمایشی

بافت	درصد شن	درصد سیلت	درصد رس	پتاسیم (ppm)	فسفر (ppm)	درصد نیتروژن کل	درصد کربن آلی	هدایت الکتریکی (dS/m)	اسیدیته گل اشباع (pH)
لومی شنی	۶۱/۳	۲۰/۶	۱۸/۱	۱۴۱	۸۱	۰/۱۶	۱/۶	۰/۲۲۳	۴/۹

تعداد غلاف در بوته

تأثیر سطوح متفاوت فاصله کشت، سولفات پتاسیم و برهمکنش آن ها بر تعداد غلاف در بوته معنی دار شد (جدول ۲). بیشترین تعداد غلاف در بوته در فاصله کشت ۳۰ × ۲۰ سانتی متر و بدون سولفات پتاسیم اختصاص یافت که با تیمارهای فاصله کشت ۳۰ × ۲۰ سانتی متر در حضور مقادیر ۷۵ و ۱۵۰ کیلوگرم سولفات پتاسیم اختلاف معنی داری را نشان نداد که می تواند بیانگر این موضوع باشد که سطوح سولفات پتاسیم در این فاصله کاشت نتوانسته است بر تعداد غلاف در بوته تاثیرگذار باشد و فاصله کشت مناسب (فاصله ۳۰ × ۲۰ سانتی متر) بدون حضور پتاس به تنهایی می تواند باعث رشد مناسب ریشه و جذب متعادل ازت خاک توسط بوته ها شده و نهایتاً منجر به افزایش تعداد غلاف گردید. در سطوح دیگر کاشت کود سولفات پتاسیم ۷۵ کیلوگرم در هکتار بیشترین تعداد غلاف در بوته را نشان دادند. کمترین تعداد غلاف در بوته به فاصله کشت ۲۰ × ۲۰ سانتی متر و ۱۵۰ کیلوگرم در هکتار سولفات پتاسیم اختصاص یافت (شکل ۱). خورابلو و همکاران (۱۳۹۱) در آزمایشی با سه سطح پتاسیم (۰، ۱۰۰، ۲۰۰ کیلوگرم در هکتار از منبع سولفات پتاسیم) بیان نمودند که بیشترین و کمترین تعداد غلاف پر در بوته بترتیب با کاربرد ۲۰۰ و ۰ (شاهد) کیلوگرم سولفات پتاسیم در هکتار به دست آمد. نتایج حبیب زاده (۱۳۸۲) نشان داد که اثر اصلی سطوح مختلف کود پتاسیم بر تعداد غلاف در گیاه معنی دار است که با نتایج آزمایش مطابقت دارد.

جهت آماده سازی زمین، ابتدا باغ چای در ۲۴ فروردین ۹۳ کف بر شد، سپس زمین کاملاً شخم خورده و بعد از ایجاد کرت ها، کشت در ردیف های مابین بوته های چای آغاز گردید. پس از انجام شخم ۳۶ کرت ایجاد شد. ابعاد کرت ها شامل ۳ ردیف ۳ متری با فاصله بین ردیف های چای (۲۰ سانتی متر) و روی ردیف براساس فاصله های مورد نظر طبق تیمار مربوطه بود. فاصله کرت ها از یکدیگر نیز ۱۰۰ سانتی متر در نظر گرفته شد. کلیه کرت ها بعد از کشت بر حسب نیاز آبیاری (بصورت دستی و بوسیله سرپاش گردان) شدند. رقم کشت شده ی لوبیا در این پژوهش از توده محلی منطقه (پاچ باقلا) از فروشگاه محصولات کشاورزی انتخاب گردید. زمان کشت بذر، ۲۳ اردیبهشت ۱۳۹۴ بود. کود دهی در مرحله دو برگگی گیاه و متناسب با تیمارهای مربوطه اعمال شد. در طی عملیات داشت در سطح مزرعه، سه مرحله وجین برای مهار علف های هرز انجام گرفت. زمان برداشت محصول ۴ مرداد ۱۳۹۴ بود. پس از برداشت نهایی، صفاتی مانند ارتفاع بوته، تعداد دانه در غلاف، تعداد غلاف در بوته، تعداد شاخه فرعی، وزن صد دانه، عملکرد غلاف، دانه و بیولوژیک و شاخص برداشت اندازه گیری شدند. جهت تجزیه داده ها از نرم افزار SAS استفاده شد. مقایسه میانگین با آزمون چند دامنه ای دانکن انجام شد. برای ترسیم شکل ها نیز از نرم افزار EXCEL استفاده شد.

نتایج و بحث

جدول ۲- تجزیه واریانس صفات مورد ارزیابی در فواصل کاشت و سطوح کودی سولفات پتاسیم

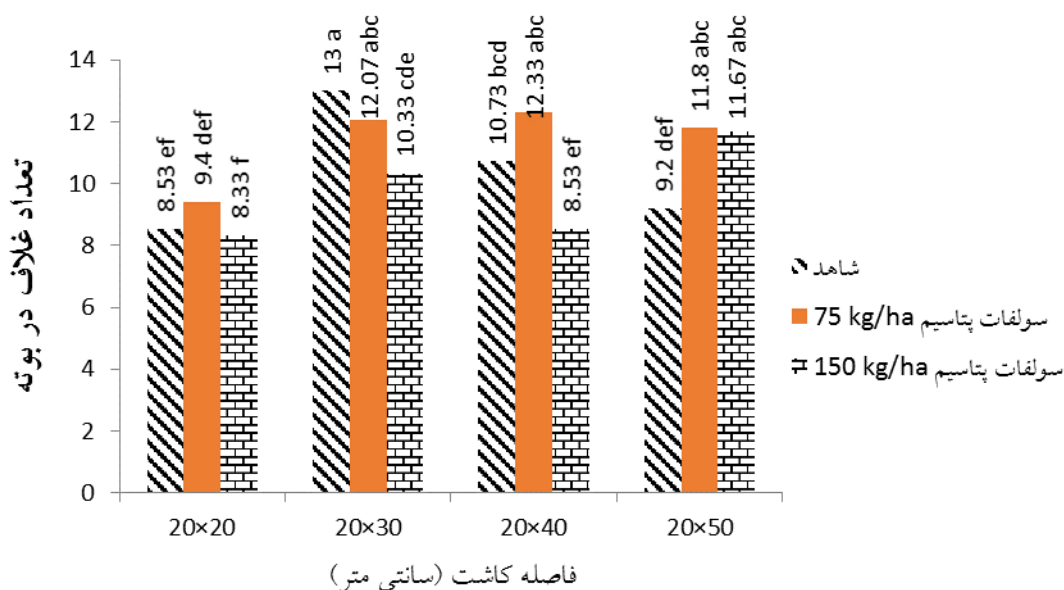
منابع تغییرات	درجه آزادی	تعداد غلاف در بوته	وزن صد دانه	تعداد دانه در بوته	تعداد دانه در غلاف
بلوک	۲	۰/۱۹	۲/۵۲	۴/۷۲	۰/۰۳
فاصله کشت	۳	۱۴/۶۵**	۳۶/۳۳**	۶۹/۵۴ ^{NS}	۰/۰۵ ^{NS}
خطای a	۶	۱/۱۱	۲/۱۹	۲۵/۱۶	۰/۱۳
کود	۲	۸/۶۴**	۳۶۸/۸۶**	۲۵۵/۰۳**	۰/۷۰**
برهمکنش فاصله کشت و کود	۶	۵/۰۵**	۱۲/۷۵*	۶۶/۹۲*	۰/۱۲ ^{NS}
خطای b	۱۶	۱/۰۳	۳/۱۹	۱۴/۹۱	۰/۰۶
C.V%		۹/۷۰	۴/۶۳	۱۳/۹۷	۱۰/۰۳

* و ** به ترتیب معنی دار در سطح ۵ و ۱ درصد.

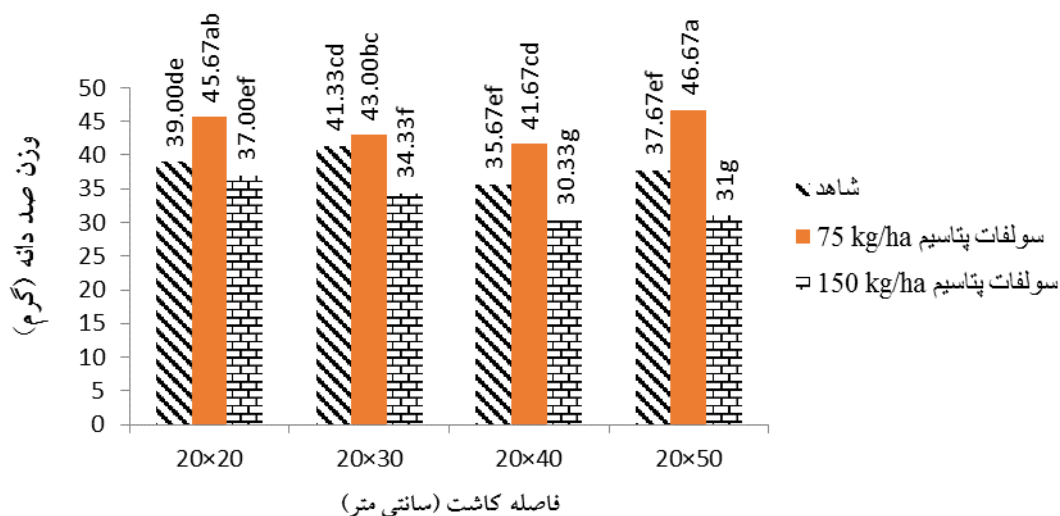
وزن صد دانه

فاصله‌های کشت و سطح‌های سولفات پتاس و برهمکنش آن‌ها بر وزن صد دانه تأثیر معنی داری داشت (جدول ۲). بیشترین وزن صد دانه در فاصله کشت ۲۰ × ۵۰ سانتی متر و ۷۵ کیلوگرم سولفات پتاسیم در هکتار و کمترین وزن صد دانه به برهمکنش ۱۵۰ کیلوگرم سولفات پتاسیم با فاصله‌های کشت ۲۰ × ۴۰ و ۲۰ × ۵۰ سانتی متر اختصاص یافت (شکل ۲). به نظر می‌رسد افزایش فاصله کاشت با مقدار بهینه کود پتاسه شرایط را برای رشد مناسب بوته‌های لوبیا در بین بوته‌های هرس کف بر شده چای مهیا کرده و با افزایش فتوسنتز دانه‌های درشت‌تری را ایجاد کرده است. تحقیقات نشان می‌دهد مصرف کودهای پتاسیمی در

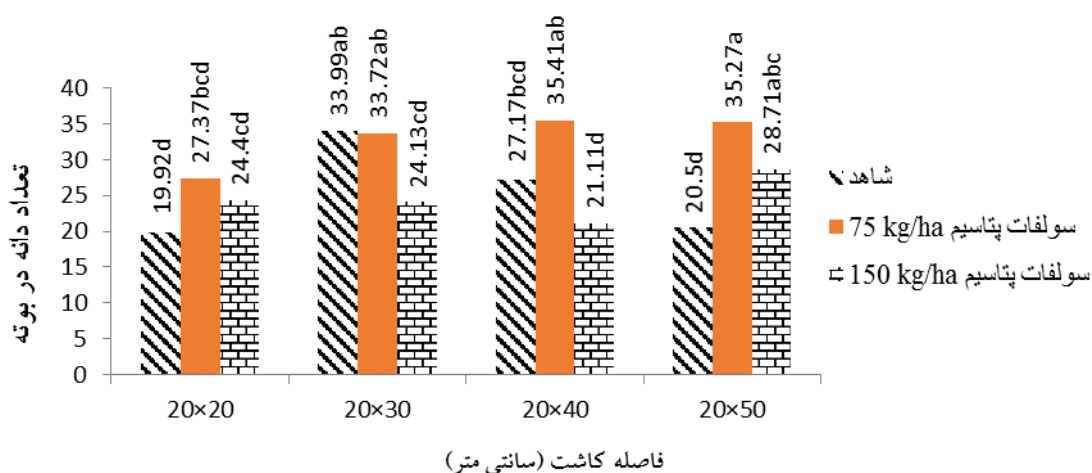
لوبیا منجر به افزایش رشد ریشه گردیده و زمانی که گیاه تحت تنش خشکی قرار داشته باشد با مصرف پتاسیم وزن خشک ریشه و گسترش تارهای کشنده افزایش می‌یابد (Sangakara, 1996). پژوهشگران در پژوهش‌های خود گزارش کردند که وزن صد دانه تحت تأثیر تراکم بوته قرار نگیرد (صالحی، ۱۳۸۳؛ موسوی، ۱۳۷۹). نتایج پژوهشگران نشان داد که، اثر کود پتاسیم بر وزن هزار دانه در ماش و سویا معنی دار است (حبیب‌زاده، ۱۳۸۲؛ شیروانی پور و همکاران، ۱۳۹۴). البته بعضی از پژوهشگران هم بیان کردند که تیمار کودی پتاسیم بر وزن هزار دانه تأثیر معنی داری نداشته است (خورابلو و همکاران، ۱۳۹۱).



شکل ۱- تأثیر فاصله‌های کاشت و سطح‌های کود سولفات بر تعداد غلاف در بوته لوبیا



شکل ۲- تأثیر فاصله‌های کاشت و سطح‌های کود سولفات بر وزن صد دانه لوبیا



شکل ۳- تأثیر فاصله‌های کاشت و سطح‌های کود سولفات بر تعداد دانه در بوته لوبیا

تسهیل کرده است بر تعداد دانه‌های بارور در غلاف‌های بوته‌های لوبیا افزوده شده است.

تعداد دانه در غلاف

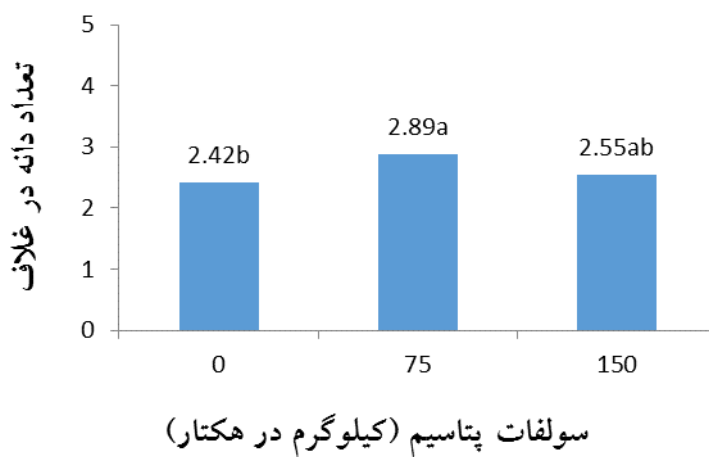
سطوح سولفات پتاسیم بر تعداد دانه در غلاف اثر گذاشت، اما تأثیر فاصله کشت و برهمکنش عامل‌ها، بر تعداد دانه در غلاف معنی‌دار نشد (جدول ۲). بیشترین تعداد دانه در غلاف (۲/۸۹) از تیمار با ۷۵ کیلوگرم در هکتار سولفات پتاسیم به‌دست آمد که با کاربرد ۱۵۰ کیلوگرم سولفات پتاسیم در هکتار تفاوت

تعداد دانه در بوته

تأثیر سطوح مختلف کود سولفات پتاسیم و برهمکنش دو عامل مورد بررسی بر تعداد دانه در بوته معنی‌دار بود (جدول ۲). بیشترین تعداد دانه در بوته به کاربرد ۷۵ کیلوگرم سولفات پتاسیم در هکتار در فاصله کشت ۵۰ × ۲۰ سانتی‌متر و کمترین آن به ۱۵۰ کیلوگرم در هکتار و با فاصله کشت ۴۰ × ۲۰ سانتی‌متر اختصاص یافت (شکل ۳). به‌نظر می‌رسد در فاصله ۵۰ × ۲۰ سانتی‌متر به دلیل عدم سایه‌اندازی بوته‌ها و فراهم آمدن شرایط مناسب برای فتوسنتز و در حضور پتاس که انتقال اسیمیلات‌ها را

کردند که کمبود پتاسیم موجود در خاک در مرحله دانه بندی، سبب کاهش غلظت این عنصر در برگ ها به کمتر از ۱۰ گرم در کیلوگرم ماده خشک گیاهی می شود که ریزش غلاف، کاهش تعداد دانه و وزن صد دانه گیاه را به دنبال دارد (هانوی و جانسون، ۱۹۸۵). طی آزمایشی با بررسی اثر سطوح مختلف کود سولفات پتاسیم بر عملکرد و اجزای عملکرد سه رقم ماش (*Vigna radiata*)، نتایج نشان داد که اثر کود پتاس بر تعداد دانه در غلاف معنی دار است (شیروانی پور و همکاران، ۱۳۹۴).

معنی دار نداشت. کمترین تعداد دانه در غلاف (۲/۴۲) هم در تیمار بدون کود سولفات پتاسیم نشان داده شد (شکل ۴). طی پژوهش هایی روی لوبیا چیتی (*Phaseolus vulgaris* L) و لاین های جدید لوبیا قرمز (*Phaseolus vulgaris* L) عدم تأثیر تراکم های کشت بر تعداد دانه در هر غلاف گزارش شد (طالعی و همکاران، ۱۳۷۹ و نیز صالحی، ۱۳۸۳). البته بعضی از پژوهشگران هم بیان کردند که تأثیر تراکم در لوبیا قرمز بر تعداد دانه در غلاف معنی دار است (دادگر، ۱۳۷۵). پژوهشگران بیان



شکل ۴- تأثیر سطح های سولفات پتاسیم بر تعداد دانه در غلاف لوبیا.

افزایش یافته است (ماسون و همکاران، ۱۹۸۶). ارتفاع بوته با کاربرد ۷۵ کیلوگرم سولفات پتاسیم در هکتار نسبت به بقیه سطح ها بیشتر بود که بیانگر نقش مصرف بهینه پتاس در افزایش رشد رویشی است. ساکی نژاد (۲۰۰۳) نیز بر نقش پتاس بر گسترش ریشه ها و افزایش فتوسنتز و متعاقب آن افزایش رشد رویشی گیاه تاکید داشت. نتایج بررسی اثر سطوح کود سولفات پتاسیم بر عملکرد و اجزای عملکرد سه رقم ماش نشان داد که اثر کود پتاس بر ارتفاع بوته معنی دار شد (شیروانی پور و همکاران، ۱۳۹۴).

ارتفاع بوته

تأثیر فاصله های کشت بر ارتفاع بوته لوبیا معنی دار نبود، اما اثر سطوح سولفات پتاسیم و برهمکنش آن ها معنی دار شد (جدول ۳). بیشترین ارتفاع بوته بترتیب با فاصله کشت ۲۰ × ۲۰ سانتی متر و ۷۵ و ۱۵۰ کیلوگرم سولفات پتاسیم و کمترین آن در شرایط بدون کود با فاصله کشت های ۲۰ × ۳۰ و ۲۰ × ۴۰ سانتی متر حاصل شد (شکل ۵). به نظر می رسد در تراکم های بالا به دلیل رقابت بین بوته ها برای استفاده از نور، ارتفاع بوته های لوبیا بیشتر است. در آزمایشی که به منظور تعیین مناسب ترین تراکم بوته لاین های جدید لوبیا قرمز در منطقه لردگان استان چهارمحال و بختیاری انجام شده است گزارش شد که ارتفاع بوته تحت تأثیر تراکم بوته قرار نگیرد (صالحی، ۱۳۸۳). اما با ارزیابی اثر فاصله بوته روی ردیف (فاصله از بین ردیف ۹۱ سانتی متر) بر روی گیاه لوبیا چشم بلبلی مشخص گردید که فاصله بوته بر ارتفاع بوته در مرحله پرشدن دانه بیشترین اثر را داشته و با کاهش فاصله بوته ارتفاع بوته به صورت معنی داری

جدول ۳- تجزیه واریانس صفات مورد ارزیابی در فواصل کاشت و سطوح کودی سولفات پتاسیم

منابع تغییرات	درجه آزادی	ارتفاع بوته	تعداد شاخه های فرعی	عملکرد دانه	عملکرد بیولوژیک	شاخص برداشت	عملکرد غلاف
میانگین مربعات							
بلوک	۲	۲/۳۴	۳/۲۳	۴۸۰۶/۹۳	۱۵۵۱۲۷/۹۰	۲۲/۱۰	۱۶۳۱۵۸/۵۲
فاصله کاشت	۳	۶/۶۲ns	۵/۴۸**	۳۵۷۶۶۰۴/۳۱ **	۲۳۰۷۳۷۹۴/۰۲**	۵۱/۴۶ns	۱۲۱۸۴۰۳۰/۲۵**
خطای a	۶	۱/۳۴	۰/۴۷	۱۱۵۴۱۴/۹۱	۴۱۷۵۳	۵۸/۳۳	۱۷۳۳۹/۴۵
کود	۲	۲۲/۰۳**	۴/۷۴**	۲۸۰۵۴۷۵/۰۵**	۷۴۳۸۷۳۴/۰۳**	۳۱۵/۵۶**	۱۸۵۶۸۵۵/۱۹**
برهمکنش فاصله کشت و کود	۶	۳/۳۱*	۱/۰۸*	۲۷۹۷۲۹/۷۲**	۱۸۶۳۴۸۹/۷۱**	۱۲۲/۱۷**	۱۲۶۴۰۲۹/۴۵**
خطای b	۱۶	۱	۰/۴۵	۳۷۲۴۵/۶۷	۳۸۶۶۴/۹۰	۱۳/۰۸	۲۴۷۰۳/۷۲
C.V%		۲/۷۰	۱۵/۵۱	۱۱/۲۴	۴/۷۰	۸/۸۵	۵/۳۶

** و * به ترتیب معنی دار در سطح ۵ و ۱ درصد

تعداد شاخه فرعی

تأثیر سطح های فاصله کشت و کود سولفات پتاسیم و برهمکنش آنها بر تعداد شاخه فرعی معنی دار بود (جدول ۳). فاصله کشت ۲۰ × ۳۰ سانتی متر و ۷۵ کیلوگرم سولفات پتاسیم در هکتار بیشترین تعداد شاخه فرعی را نشان داد و کمترین تعداد شاخه فرعی هم در شرایط بدون کود و با فاصله های کشت ۲۰ × ۲۰ سانتی متر حاصل شد (شکل ۶).

عملکرد غلاف

تأثیر فاصله کشت، کود سولفات پتاسیم و برهمکنش آنها بر عملکرد غلاف معنی دار شد (جدول ۳). بیشترین عملکرد در تیمار با فاصله کشت ۲۰ × ۲۰ و ۷۵ کیلوگرم سولفات پتاسیم در هکتار و کمترین آن هم در فاصله کشت ۲۰ × ۴۰ سانتی متر و ۱۵۰ کیلوگرم سولفات پتاسیم در هکتار و فاصله کشت ۲۰ × ۵۰ سانتی متر و ۷۵ کیلوگرم و بدون کود بود (شکل ۷). اگرچه در فاصله ۲۰ × ۲۰ کمترین تعداد غلاف در بوته مشاهده شد ولی افزایش تعداد بوته در واحد سطح در این فاصله کشت منجر به افزایش عملکرد غلاف شد.

عملکرد دانه

تأثیر سطح های فاصله کشت، کود سولفات پتاسیم و برهمکنش آن ها بر عملکرد دانه معنی دار بود (جدول ۳). بالاترین عملکرد دانه در شرایط فاصله کشت ۲۰ × ۲۰ سانتی متر و ۷۵ کیلوگرم سولفات پتاسیم در هکتار و کمترین آن هم در حالت فاصله کشت ۲۰ × ۴۰ سانتی متر و ۱۵۰ کیلوگرم سولفات پتاسیم در هکتار و فاصله کشت ۲۰ × ۵۰ سانتی متر و بدون کود بود (شکل ۸). با توجه به نتایج آزمایش با کاهش تراکم بوته و بیشتر شدن فاصله کشت عملکرد هم کاهش یافت. با توجه به اینکه انتظار می رود فاصله بیشتر بین بوته ها باعث شود هر بوته به دلیل داشتن فضای بیشتر در اطراف خود نور بیشتری را دریافت کند و فعالیت فتوسنتزی خود را بهتر انجام دهد و از گیاهانی که به هم نزدیکتر هستند بهتر رشد کنند، اما شاید تراکم بیشتر بوته ها این کاهش را جبران کرده است (امیری، ۱۳۹۳). پژوهشگران بیان داشتند که اعمال آرایش های کشت با کاهش فاصله های بین ردیف ها می تواند میزان عملکرد دانه را افزایش دهد (داس و همکاران، ۱۹۹۶؛ کونمن و همکاران، ۱۹۷۹). مندل و همکاران (۲۰۰۴) بالاترین عملکرد دانه با کاربرد ۷۵ کیلوگرم سولفات پتاسیم در هکتار را گزارش دادند و عنوان کردند که عملکرد دانه با افزایش سولفات پتاسیم تا حدی افزایش و سپس

کاهش می یابد که نتایج تحقیق حاضر با یافته های این پژوهشگران مطابقت دارد. با توجه به اینکه کشت لوبیا در باغ های کف بر شده جای و بدون آبیاری صورت می گیرد به نظر می رسد مصرف پتاس در حد متعادل توانسته شرایط تحمل به خشکی را ایجاد نماید و منجر به افزایش عملکرد دانه شده است. در تحقیقی که به منظور بررسی تأثیر سطوح آبیاری (آبیاری و بدون آبیاری) و کود سولفات پتاسیم (۰، ۲۵، ۵۰ و ۱۰۰ کیلوگرم در هکتار) بر عملکرد و اجزای عملکرد لوبیا سبز انجام شد نشان داد که افزایش کود سولفات پتاسیم تا ۵۰ کیلوگرم در هکتار باعث افزایش عملکرد در هر دو شرایط آبیاری گردیده است که این افزایش در شرایط تنش بیشتر بوده است (شریفی و همکاران، ۱۳۹۲).

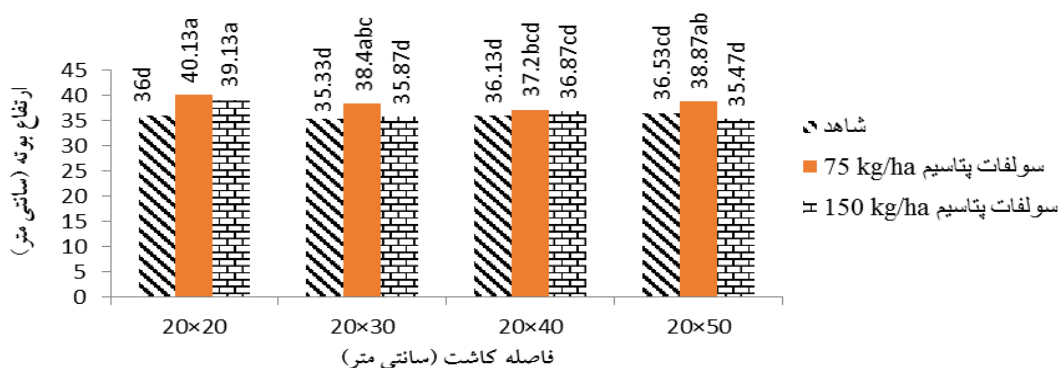
عملکرد بیولوژیک

تأثیر فاصله های کشت، کود سولفات پتاسیم و برهمکنش آن ها بر عملکرد بیولوژیک معنی دار بود (جدول ۳). بیشترین عملکرد بیولوژیک با فاصله کشت ۲۰ × ۲۰ سانتی متر و ۷۵ کیلوگرم سولفات پتاسیم در هکتار و کمترین آن هم در شرایط فاصله کشت ۲۰ × ۴۰ سانتی متر و ۱۵۰ کیلوگرم سولفات پتاسیم در هکتار و فاصله کشت ۲۰ × ۵۰ سانتی متر و بدون کود بدست آمد (شکل ۹).

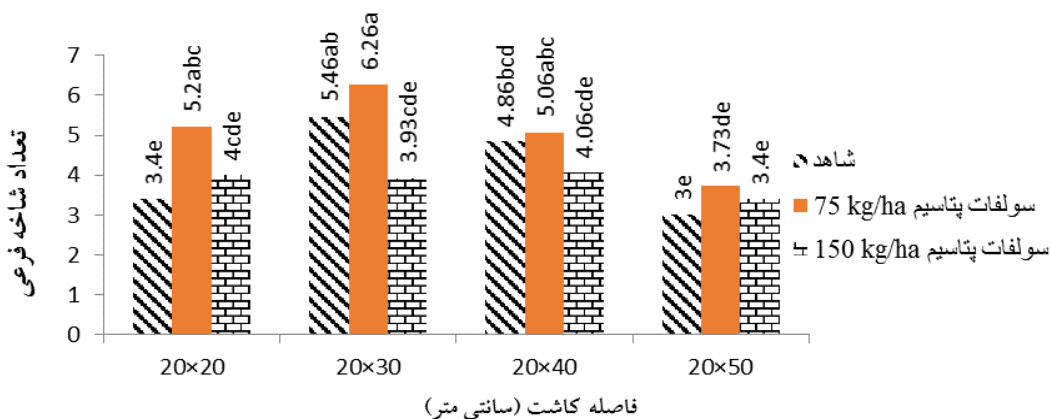
شاخص برداشت

تغییرات فاصله های کشت تأثیر معنی داری بر شاخص برداشت نشان نداد. اما تأثیر سطح های کود سولفات پتاسیم و برهمکنش آن ها بر شاخص برداشت معنی دار بود (جدول ۳). بیشترین و کمترین شاخص برداشت به ترتیب با فاصله کشت ۲۰ × ۵۰ سانتی متر و ۷۵ کیلوگرم سولفات پتاسیم در هکتار و بدون سولفات پتاسیم و فاصله های کشت ۲۰ × ۳۰ و ۲۰ × ۵۰ سانتی متر حاصل شد (شکل ۱۰). با افزایش یا کاهش عملکرد بیولوژیک در تراکم های مختلف، عملکرد اقتصادی نیز به همان نسبت افزایش و یا کاهش داشت و به همین دلیل، شاخص برداشت ثابت ماند. نتایج سایر محققین نیز بیانگر ارتباط مثبت بین عملکرد بیولوژیک و عملکرد اقتصادی است (ترابی جعفرودی و همکاران، ۲۰۰۳). بیشترین شاخص برداشت از تیمار ۷۵ کیلوگرم سولفات پتاسیم در هکتار به دست آمد. نتایج پژوهشگران دیگر نشان داد که تأثیر کود پتاس بر شاخص برداشت ماش معنی دار است (شیروانی پور و همکاران، ۱۳۹۳)، درحالی که برخی هم تأثیر سطح های سولفات پتاسیم روی

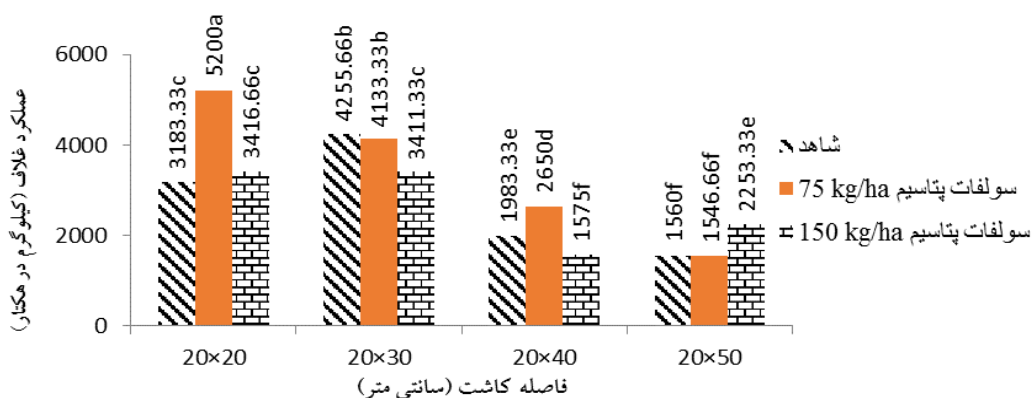
شاخص برداشت را معنی‌دار نکردند (محمدی و همکاران، ۱۳۹۲).



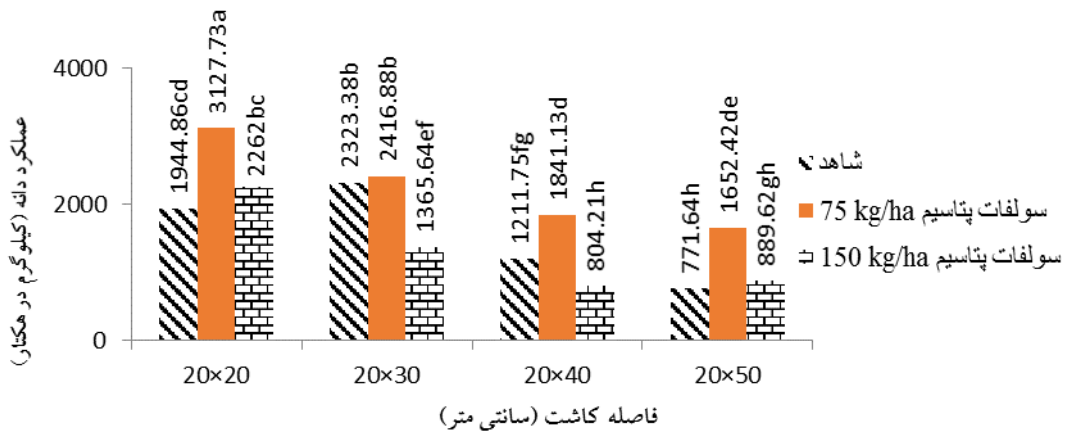
شکل ۵- تأثیر فاصله‌های کاشت و سطح‌های کود سولفات پتاسیم بر ارتفاع بوته لوبیا



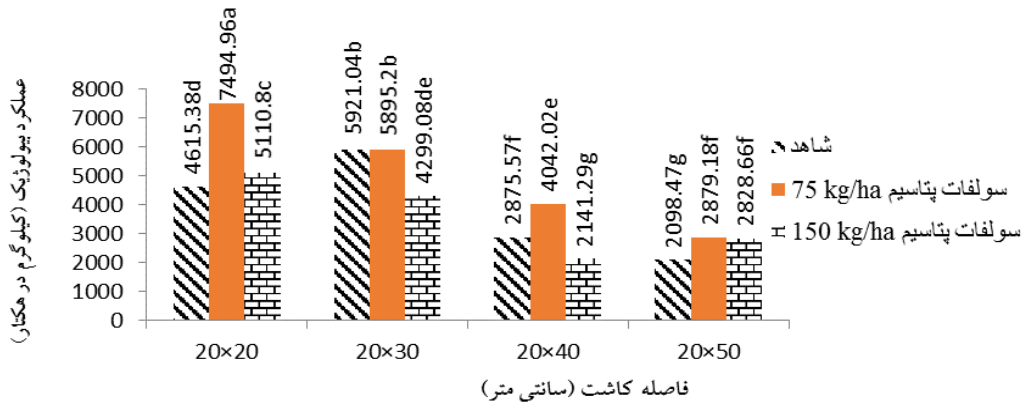
شکل ۶- تأثیر فاصله‌های کاشت و سطح‌های کود سولفات بر تعداد شاخه فرعی لوبیا



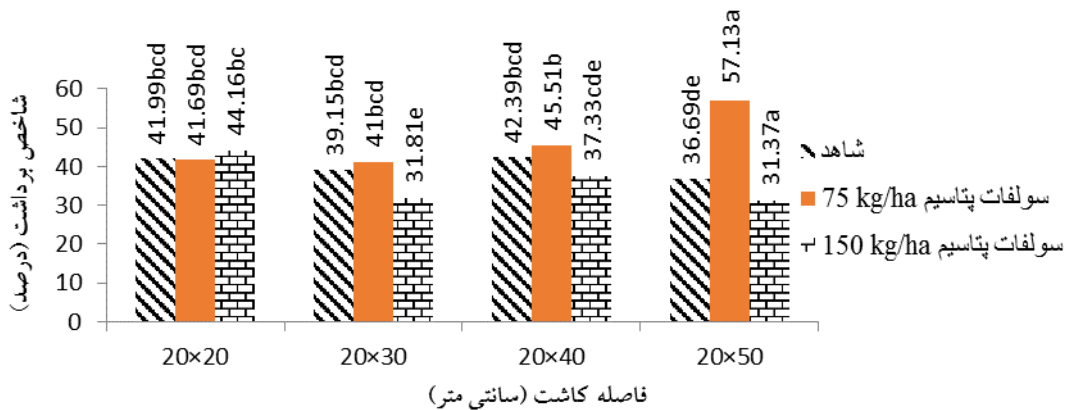
شکل ۷- تأثیر فاصله‌های کاشت و سطح‌های کود سولفات بر عملکرد غلاف لوبیا



شکل ۸- تأثیر فاصله‌های کاشت و سطح‌های کود سولفات پتاسیم بر عملکرد دانه لوبیا



شکل ۹- تأثیر فاصله‌های کاشت و سطح‌های کود سولفات بر عملکرد بیولوژیک لوبیا



شکل ۱۰- تأثیر فاصله‌های کاشت و سطح‌های کود سولفات بر شاخص برداشت لوبیا

نتیجه‌گیری

تمامی این صفات تیمار ۷۵ کیلوگرم سولفات پتاسیم در هکتار نسبت به سایر سطوح برتر بود که بیانگر نقش این کود در فراهم آوردن شرایط مناسب رشد رویشی، رشد و گسترش ریشه‌ها و متعاقب آن ایجاد تحمل به خشکی در لوبیای کشت شده در شرایط عدم آبیاری در باغ‌های کف‌بر شده چای شده است. برهمکنش فاصله‌های کشت و سولفات پتاسیم بر تعداد غلاف در بوته، تعداد دانه در غلاف، وزن صد دانه، تعداد دانه در بوته، عملکرد دانه، بیولوژیک، شاخص برداشت، عملکرد غلاف، ارتفاع بوته و تعداد شاخه فرعی تأثیر معنی‌دار گذاشت. بالاترین عملکرد دانه (۳۱۲۲/۷۳) کیلوگرم در هکتار) در شرایط فاصله کشت ۲۰ × ۲۰ سانتی‌متر همراه با کاربرد ۷۵ کیلوگرم سولفات پتاسیم حاصل گردید.

عامل فاصله کشت بر تعداد غلاف در بوته، وزن صد دانه، عملکرد های دانه، بیولوژیک و غلاف، ارتفاع بوته و تعداد شاخه فرعی تأثیر معنی‌دار نشان داد. فاصله کشت ۲۰ × ۳۰ سانتی‌متر در بسیاری از صفات اندازه‌گیری شده نسبت به سایر فاصله‌ها برتری نشان داد اما مطابق با نتایج در فاصله کشت ۲۰ × ۲۰ سانتی‌متر بیشترین عملکرد و غلاف دانه به‌دست آمد و این موضوع نشان می‌دهد که افزایش تراکم می‌تواند با افزایش تعداد غلاف در واحد سطح، کاهش سایر اجزا عملکرد را جبران نماید. صفات تعداد غلاف در بوته، تعداد دانه در غلاف، وزن صد دانه، تعداد دانه در بوته، عملکرد دانه و بیولوژیک، شاخص برداشت، عملکرد کاه و کلش، عملکرد غلاف، ارتفاع بوته و تعداد شاخه فرعی تحت تأثیر سطوح کود سولفات پتاسیم معنی‌دار شد. در

منابع

- اسمی، ر. ۱۳۷۶. تعیین مناسب‌ترین نقشه کاشت برای گلرنگ رقم کوسه در تاریخ‌های کاشت زود و دیر در اصفهان. پایان‌نامه کارشناسی ارشد. دانشکده زراعت و اصلاح نباتات. دانشگاه اصفهان. ۹۴ صفحه.
- امیری، خ. ۱۳۹۳. تأثیر سطوح مختلف کود دامی و شیمیایی و تراکم بوته بر عملکرد و اجزای عملکرد باقلا در شرایط آب و هوایی گیلان. پایان‌نامه کارشناسی ارشد. دانشگاه آزاد اسلامی لاهیجان. ۸۴ صفحه.
- بابایی، ف. ۱۳۷۷. بررسی اثر سطوح کود ازته و تراکم بوته بر عملکرد و اجزای عملکرد دو رقم باقلا بعد از برداشت برنج در استان گیلان. پایان‌نامه کارشناسی ارشد. دانشگاه شهید چمران اهواز. ۹۱ صفحه.
- ترابی جفرودی، آ. ع. حسن زاده عبدالله و فیاض مقدم، ا. ۱۳۸۶. اثرات تراکم کاشت بر برخی از خصوصیات مورفوفیزیولوژیک در دو رقم لوبیا قرمز (*Phaseolus vulgaris* L). مجله پژوهش و سازندگی. دوره ۲۰. شماره ۱. زراعت و باغبانی. صفحه ۶۳-۷۱.
- حبیب زاده، ف. ا. امینی و س. خ. میرنیا. ۱۳۸۲. بررسی تأثیر مصرف مقادیر مختلف پتاسیم و روی بر عملکرد و اجزای عملکرد سویا (*Glycine max* L.) در منطقه مازندران. پژوهش و سازندگی در زراعت و باغبانی. شماره ۶۱. صفحه ۱۸-۲۴.
- خورابلو، ر. ک. هاشمی مجد و ش. جماعتی ثمرین. ۱۳۹۱. بررسی عملکرد و اجزای عملکرد لوبیا چیتی متأثر از سطوح کود فسفر و پتاسیم، دومین همایش ملی تنوع زیستی و تأثیر آن بر کشاورزی و محیط زیست، ارومیه، <http://www.civilica.com/Paper-217.htmlNSBDIAE02-NSBDIAE02>
- دادگر، م. ع. ۱۳۷۵. تجزیه رشد و عملکرد لوبیا در تراکم و تاریخ‌های کاشت مختلف در الشتر لرستان. پایان‌نامه کارشناسی ارشد، دانشگاه آزاد اسلامی واحد اهواز. ۹۸ صفحه.
- دری، ح. ر. ۱۳۸۶. اصول و مبانی زراعت. جهاد دانشگاهی دانشگاه صنعتی اصفهان. ۳۸۶ صفحه.
- ساکي نژاد، ت. ۱۳۸۲. مطالعه اثر تنش آب بر روند جذب عناصر ازت، فسفر، پتاسیم و سدیم در دوره‌های مختلف رشد، با توجه به خصوصیات مورفولوژیک گیاه ذرت در شرایط آب و هوایی اهواز. پایان‌نامه دوره دکتری فیزیولوژی گیاهان زراعی. واحد علوم و تحقیقات اهواز. ۲۸۸ صفحه.
- شریفی، پ. ن. کربلوی و ه. امین پناه. ۱۳۹۲. اثر سطوح مختلف تنش و کود سولفات پتاسیم بر عملکرد لوبیا سبز. مجله الکترونیک تولید گیاهان زراعی. دوره ۶. شماره ۴. صفحه ۱۳۷-۱۴۹.
- شیروانی پور، ل. خ. پناهی کردلاغری و ع. ص. کلیدری. ۱۳۹۳. بررسی اثر سطوح مختلف سولفات پتاسیم بر عملکرد و اجزای عملکرد سه رقم ماش. دومین همایش ملی گیاهان دارویی و کشاورزی پایدار. همدان. انجمن ارزیابان محیط زیست هگمتانه. <http://www.civilica.com/Paper-MPSA02-MPSA02041.html>

- صالحی، ف. ۱۳۸۳. بررسی تراکم کاشت در لاین های امیدبخش لوبیا قرمز، اولین همایش ملی حبوبات ۲۰ و ۳۰ آبان مشهد مقدس - پژوهشکده علوم گیاهی دانشگاه فردوسی مشهد. صفحه ۱۲۰-۱۷۷.
- طالعی، ع. ر.، ک. بوستینی و س. دوازده امامی. ۱۳۷۹. اثرات آرایش کاشت بر خصوصیات فیزیولوژی چند رقم لوبیا چیتی. مجله علوم کشاورزی ایران. جلد ۳۱، شماره ۳. صفحه ۴۷۷-۴۸۷.
- کریمی، ج. م. فهمیده عمادی، ب. شفیعی. ۱۳۹۲. ارزیابی پتانسیل های اقلیمی کشت چای در استان مازندران با استفاده از GIS. اولین همایش ملی چای دانشگاه آزاد اسلامی واحد لاهیجان و مرکز تحقیقات چای کشور. صفحه ۱ تا ۷.
- مجنون حسینی، ن. ۱۳۸۵. حبوبات در ایران. انتشارات جهاد دانشگاهی تهران. ۲۴۰ صفحه.
- محمدی، ز. ط، ساکی نژاد و ع. ر. شکوه فر. ۱۳۹۲. تاثیر کاربرد کودی سولفات پتاسیم بر مولفه های رشدی لوبیا چشم بلبلی تحت شرایط کم آبیاری در شهرستان اهواز. اولین همایش ملی الکترونیکی کشاورزی و منابع طبیعی پایدار. تهران/ موسسه آموزش عالی مهر اروند.
- http://www.civilica.com/Paper-NACONF01-NACONF01_1242.html
- موسوی س. ه.، فتحی، ق. و دادگر، م. ع. ۱۳۷۹. اثر تاریخ کاشت و تراکم گیاهی بر رشد. اجزای عملکرد و عملکرد دانه لوبیا قرمز. اولین همایش ملی حبوبات، ۲۹ و ۳۰ آبان. مشهد مقدس - پژوهشکده علوم گیاهی دانشگاه فردوسی مشهد. صفحه ۳۱-۳۳.
- Das, S. N., A. K. Mukherjee and G. C. Kozub. 1996. Effect dates of sowing and row spacing on yield attributing factors of different varieties of French bean (*Phaseolus vulgaris*). Agric. Digest. 16:130-132. FAO Production Year Book. 2008. Rome, Italy.
- Hanway, J. J., and J. W. Johnson. 1985. Potassium nutrition of soybeans. In: Potassium in agriculture R.D. Munson (Ed.). ASA-CSSA-SSSA. Pp: 753-764.
- Kueneman, E. A., R. t. Sandsted, D. H. Wallace, A. Bravo, and H. C. Eien. 1979. Effect of plant arrangements and densities on yield of dry beans. Agron. J. 71: 419-424.
- Mason, S. C., and D. E. Leihner. 1986. Cassava-cowpea and cassava-peanut intercrop-pin. II. Leaf area index and dry matter accumulation. Agron.J. 78: 47-53.
- Morrison, M. J., P. B. E. McVetty, and R. Scarth. 1990. Effect of row spacing and seeding rates on summer rape in Southern Manitoba. Can. J. Plant Sci. 70: 127- 137.
- Mundel, H. H., R. F. Blackshaw, J. R. Byers, H. C. Huang, R. Johnson, D. L. Keon, J. Kubik, R. McKenzie, B. Otto, B. Roth, and K. Stanford. 2004. Safflower production in the Canadian Prairies. Agriculture and Agri-Food Canada. Lethbridge Research Centre, PO Box 3000, Lethbridge, Alberta T1J 4B1. Canada.
- Sangakkara U. R. 1996. Response of french bean (*Phaseolus vulgaris* L.) to rate and ratio of potassium fertilizer application. Pertanika Journal of Tropical Agricultural Science, 19 (1). pp. 61-67. ISSN 0126-6128.

Effect of potassium Sulfate fertilizer levels and row spacing on yield and yield components of bean in tea uprooted garden

Sh. Soufifard¹, S.M. Sadeghi²

Received: 2015-11-24 Accepted: 2019-10-9

Abstract

Optimal usage of tea gardens during surface cutting period is one of the basic needs of gardeners in Guilan province. One of the solutions is the cultivation of legumes among rows of surface cutting tea bushes. In order to investigate the effect of application of different potassium sulfate levels and row spacing on yield and yield components of bean in tea garden, a field study was conducted at Amlash in 2016 growing season. The experimental design was randomized complete blocks with split plot arrangement with three replications. The main plots included 4 levels row spacing (20 × 20, 20 × 30, 20×40 and 20×50 cm) and subplots included 3 levels of potassium sulfate [0 (control), 75 and 150 kg/ha]. The highest pods per plant, seeds per pod, 100- seed weight, seeds per plant, grains yield, biological yield, harvest index, straw yield, pod yield, plant height and number branch per plant were obtained with 75 kg potassium sulfate. Plant spaces had significant effects on pods per plant, 100 seed weight, seed per plant, grain yield, biological yield, straw yield, pod yield and number of branch per plan and 20 × 30 cm plant spacing had the highest pods per plant, 100- seed weight, seeds per plant and number of branch per plant. The highest grain, biological, straw and pod yield was achieved at 20 × 20 and 20 × 30 spaces cm. Also interaction between potassium-sulfate and plant spaces had significant effects on pods per plant, 100- seed weight, seeds per plant, grain, biological, straw and pod yield, plant height number of branch per plant and harvest index.

Keywords: Bean, potassium sulfate, row spacing, yield and tea garden

1- Graduate Student, Department of Agronomy and Plant Breeding, Lahijan Branch, Islamic Azad University, Lahijan, Iran

2- Associated Professor, Department of Agronomy and Plant Breeding, Lahijan Branch, Islamic Azad University, Lahijan, Iran