



تأثیر قطع آبیاری و کاربرد میکوریزا و نانوآکسید آهن و روی بر عملکرد، سرعت و طول دوره پر شدن دانه گلرنگ (*Carthamus tinctorius* L.)

رئوف سید شریفی^۱، رضا سید شریفی^۲

تاریخ دریافت: ۹۵/۸/۲۳ تاریخ پذیرش: ۹۵/۱۲/۲

چکیده

به منظور بررسی تأثیر قطع آبیاری و کاربرد میکوریزا و محلول پاشی با نانوآکسید آهن و روی بر عملکرد، سرعت و طول دوره ی پر شدن دانه ی گلرنگ، آزمایشی در سال زراعی ۱۳۹۴ به صورت فاکتوریل در قالب طرح پایه بلوک‌های کامل تصادفی در سه تکرار اجرا شد. فاکتورهای مورد بررسی شامل کاربرد میکوریزا در دو سطح (مصرف و عدم مصرف میکوریزا)، محلول پاشی نانوآکسید در چهار سطح (عدم استفاده از نانوآکسید، کاربرد نانوآکسید آهن، نانوآکسید روی و کاربرد توأم نانوآکسید آهن و روی) و سه سطح آبیاری (آبیاری کامل به عنوان شاهد، محدودیت شدید آبی یا قطع آبیاری در ۵۰ درصد مرحله دهی، محدودیت ملایم آبی یا قطع آبیاری در ۵۰ درصد مرحله گلدهی) بود. مقایسه میانگین‌ها نشان داد که حداکثر عملکرد دانه، سرعت، طول دوره و دوره ی موثر پر شدن دانه (به ترتیب ۲۲۷۸/۵۲ کیلوگرم در هکتار، ۰/۰۰۲۷ گرم در روز، ۴۰ و ۳۵ روز) در برهمکنش حاصل از آبیاری کامل، کاربرد میکوریزا و محلول پاشی توأم نانوآکسید آهن و روی و کمترین مقادیر این صفات (به ترتیب ۸۳۴/۲۵ کیلوگرم در هکتار، ۰/۰۱۸۹ گرم در روز، ۳۰/۹۱ روز و ۲۶/۷۹ روز) در آبیاری تا مرحله تکمه دهی، عدم کاربرد میکوریزا و عدم محلول پاشی به دست آمد. کاربرد میکوریزا و نانوآکسید آهن و روی عملکرد دانه را ۳۵/۱۹ درصد در مقایسه با عدم کاربرد میکوریزا و نانوآکسید آهن و روی تحت شرایط محدودیت شدید آبی افزایش داد.

واژه‌های کلیدی: محدودیت آبی، ریز مغذی، کودهای زیستی، گلرنگ

سید شریفی، ر و ر. سید شریفی. ۱۳۹۸. تأثیر قطع آبیاری و کاربرد میکوریزا و نانوآکسید آهن و روی بر عملکرد، سرعت و طول دوره پر شدن دانه گلرنگ (*Carthamus tinctorius* L.). مجله اکوفیزیولوژی گیاهی. ۳۶: ۱۶۴-۱۵۲.

۱- استاد دانشکده علوم کشاورزی دانشگاه محقق اردبیلی، اردبیل، ایران- مسئول مکاتبات. پست الکترونیک: raouf_ssharifi@yahoo.com

۲- استادیار دانشکده علوم کشاورزی دانشگاه محقق اردبیلی، اردبیل، ایران

مقدمه

گلرنگ یکی از مهمترین دانه‌های روغنی است که سالانه در سطح وسیعی از مناطق خشک و نیمه خشک کشور کشت می‌شود و همین امر موجب می‌گردد در چنین مناطقی بخشی از دوران رشدی آن با محدودیت آبی مواجه گردد (سید شریفی، ۱۳۹۴).

امروزه روش‌های مختلفی برای تعدیل اثرات ناشی از تنش در نظر گرفته شده است. در این راستا وو و همکاران (۲۰۰۵) اظهار داشتند که کاربرد کودهای زیستی نه تنها مقاومت گیاه را در برابر تنش‌های مختلف محیطی مانند کمبود آب و عناصر غذایی افزایش می‌دهند، بلکه میکروارگانیسم‌های از بین رفته خاک را نیز جبران می‌کنند (گیلیک و همکاران، ۲۰۰۱). ال کاراکی و همکاران (۲۰۰۴) عنوان کردند میکوریزها با افزایش مقاومت به تنش‌های خشکی و شوری، اثر مثبتی بر بهبود ساختمان خاک و خصوصیات کمی و کیفی گیاهان همزیست دارد.

یکی دیگر از اثرات ناشی از محدودیت آبی بر هم زدن تعادل تغذیه‌ای گیاه به خصوص در مورد عناصر ریز مغذی است. با تکمیل مصرف عناصر غذایی کم مصرف از طریق محلول‌پاشی، می‌توان وضعیت رشد گیاه را در شرایط تنش بهبود بخشید (پایگزار و همکاران، ۱۳۸۸). از ویژگی‌های این روش می‌توان به بر طرف کردن سریع کمبود، جلوگیری از تثبیت عنصر در خاک و کاهش سمیت ناشی از تجمع این عناصر در خاک اشاره کرد (خوشگفتار منش، ۱۳۸۶). در این راستا به دلیل بالا بودن کارایی جذب و سطح مخصوص نانو ذرات در مقایسه با ذرات معمول انتظار می‌رود سرعت جذب، انتقال و تجمع نانو ذرات بسیار بیشتر از ذرات معمول باشد (مونیکا و کریمونی، ۲۰۰۹). بررسی‌ها نشان داده است که نانو اکسید آهن در مقایسه با آهن معمولی، از تاثیر معنی‌داری در افزایش آهن گیاه برخوردار بود (مظاهری نیا و همکاران ۲۰۱۱) و یا محلول پاشی نانو اکسید روی به مقدار دو گرم در ۱۵ لیتر آب موجب افزایش عملکرد و اجزای عملکرد بادام زمینی در مقایسه با محلول پاشی این کود به فرم معمول و با غلظت ۳۰ گرم در ۱۵ لیتر شد (پراساد و همکاران ۲۰۱۲).

کمبود روی و آهن در مناطق خشک و نیمه خشک، خاک‌های آهکی، شنی و فرسایش یافته شیوع بیشتری دارد. کشت مداوم و عدم مصرف کودهای حاوی عناصر ریز مغذی و کودهای آلی موجب کاهش ذخیره این عناصر در خاک و در نتیجه کاهش عملکرد شده است (ولج و همکاران، ۱۹۹۹). اگرچه نیاز گیاهان به این عناصر کم است، ولی اگر مقدار کافی از آنها در دسترس نباشد، گیاهان از تنش-

های فیزیولوژیکی حاصل از ناکارایی سیستم‌های متعدد آنزیمی و دیگر اعمال متابولیکی مرتبط با عناصر ریز مغذی در امان نخواهند بود (بایبوردی، ۱۳۸۵).

وزن نهایی دانه از دو عامل سرعت و طول دوره پر شدن دانه از مواد پرورده که نتیجه‌ی آن افزایش وزن خشک دانه است پیروی می‌کند (بردار و همکاران، ۲۰۰۸). دوره پر شدن دانه مرحله اصلی تشکیل عملکرد دانه است و طولانی‌تر بودن این دوره امکان انتقال مواد فتوسنتزی بیش‌تر از مبدأ به مقصد و در نتیجه افزایش عملکرد دانه را فراهم می‌سازد (کاتو، ۱۹۹۹) و کاهش دوره پر شدن دانه می‌تواند ناشی از توقف عرضه مواد فتوسنتزی، کاهش محتوی آب دانه و یا توقف فعالیت متابولیکی مخزن باشد. کاربرد کودهای زیستی با افزایش میزان آسمیلاسیون، موجب بالا رفتن نقل و انتقال مواد به دانه شده و سرعت پر شدن دانه را افزایش می‌دهند (عباس پور، ۱۳۹۱). دولین و ویتان (۱۹۸۳) اظهار داشتند که به دلیل نقش ریز مغذی روی که به طور مستقیم در بیوسنتز مواد رشدی مانند اکسین دخالت دارد انتظار می‌رود که با تولید مواد فتواسیمیلاتی بیشتر و ذخیره سازی آن در دانه-ها به عنوان مخزن ذخیره‌ای، منجر به افزایش طول دوره پر شدن و عملکرد دانه شود. با توجه به گستردگی مناطق خشک و نیمه خشک کشور و مواجه شدن بخشی از دوران رشدی با محدودیت آبی و از طرفی به دلیل کمبود عناصر ریز مغذی در بیشتر خاک‌ها و اهمیت محلول پاشی این عناصر با نانو ذرات در تعدیل بخشی از اثرات خشکی، موجب گردید تا تاثیر میکوریزا و محلول‌پاشی با نانو اکسید آهن و روی بر روند پر شدن و عملکرد دانه گلرنگ در شرایط محدودیت آبی مورد بررسی قرار گیرد.

مواد و روش‌ها

آزمایش در سال زراعی ۱۳۹۴ در مزرعه تحقیقاتی دانشگاه آزاد اسلامی واحد اردبیل با مختصات جغرافیایی 48° و $30'$ دقیقه طول شرقی و 38° درجه و $15'$ عرض شمالی با ارتفاع ۱۳۵۰ متر از سطح دریا به صورت فاکتوریل در قالب طرح پایه بلوک‌های کامل تصادفی در سه تکرار اجرا شد. فاکتورهای مورد بررسی شامل کاربرد میکوریزا در دو سطح (مصرف و عدم مصرف میکوریزا)، چهار سطح نانو اکسید (عدم استفاده از نانو اکسید، کاربرد نانو اکسید آهن، کاربرد نانو اکسید روی و کاربرد توام نانو اکسید آهن و روی) به میزان یک گرم در لیتر بود که در کاربرد توام این دو از هر یک $0/5$ گرم در لیتر استفاده شد] و سه سطح آبیاری (آبیاری کامل مطابق با عرف متداول کشاورزان

تهیه شد. نانو اکسید روی تولید کشور چین بود که از شرکت نوترینو تهیه شد. در مرحله ۴ تا ۵ برگی، گیاهچه‌ها بر اساس فاصله حدود ۵ سانتیمتر (تراکم حدود ۴۰ بوته در متر مربع) تنک شدند. در طول اجرای تیمارهای قطع آبیاری، بارندگی صورت نگرفت.

به منظور تعیین سرعت پر شدن دانه تقریباً پس از پایان دوره گلدهی و شروع دوره پر شدن دانه در فواصل زمانی هر چهار روز یک بار دو بوته مشابه و به ظاهر یکنواخت به طور تصادفی از بین بوته‌های رقابت کننده در هر مرحله از نمونه برداری انتخاب، و پس از انتقال به آزمایشگاه ابتدا دانه‌ها جدا شده، سپس وزن خشک تک بذر از محاسبه وزن خشک کل به تعداد بذر برآورد گردید (رونائینی و همکاران، ۲۰۰۴). به منظور برآورد، تجزیه و تحلیل و تفسیر پارامترهای مربوط به پر شدن دانه از یک مدل رگرسیون خطی (دو تکه‌ای) براساس رویه DUD و دستورالعمل Proc Nlin نرم افزار SAS به صورت زیر استفاده شد.

$$GW = \begin{cases} a + bt_0 & t < t_0 \\ a + bt & t > t_0 \end{cases}$$

رابطه (۱)

در این رابطه EFP دوره موثر پر شدن دانه، MGW حداکثر وزن دانه و GFR سرعت پر شدن دانه است عملکرد دانه با برداشت از سطحی معادل نیم متر مربع از خطوط اصلی هر کرت بعد از حذف اثر حاشیه‌ای برآورد گردید. برای برآورد اجزای عملکرد و برخی دیگر از صفات از جمله تعداد شاخه جانبی، تعداد طبق در بوته و دانه در طبق از خطوط اصلی هر کرت با رعایت اثر حاشیه ۸ بوته به صورت تصادفی و از بین بوته‌های رقابت کننده برداشت و میانگین داده‌های حاصل به عنوان ارزش آن صفت در تجزیه واریانس مورد استفاده قرار گرفت. اندازه‌گیری روغن از روش سوکسله و با کمک حلال آلی متانول-کلروفرم انجام شد (جوشی و همکاران، ۱۹۹۸). برای تجزیه داده‌ها و رسم نمودارها از نرم افزارهای SAS و Excel و برای مقایسه میانگینها از آزمون LSD در سطح احتمال پنج درصد استفاده شد.

محلی به عنوان شاهد، آبیاری تا مرحله ۵۰ درصد مرحله تکمه دهی (غنچه دهی) به عنوان تنش شدید در محدودیت آبی، آبیاری تا ۵۰ درصد مرحله گلدهی به عنوان تنش ملایم در محدودیت آبی) بود. عملیات تهیه زمین شامل شخم، دیسک و تسطیح بود. در مرحله بعدی تهیه جوی پشته‌ها توسط فاروئر انجام شد. هر واحد آزمایشی شامل پنج ردیف پنج متری با فاصله بین ردیفی ۵۰ سانتیمتر بود. بین هر واحد آزمایشی حداقل دو ردیف نکاشت به منظور جلوگیری از اثر محلول پاشی و نشت آبی به کرت های مجاور قرار داده شد. کاشت در بهار به محض مساعد شدن شرایط اقلیمی (در ۱۳ اردیبهشت ماه) با دست در عمق ۳ تا ۴ سانتیمتری و به صورت هیرم‌کاری انجام شد. بذر مورد استفاده رقم پدیده بود که از موسسه نهال و بذر کرج تهیه گردید. به منظور افزایش همزیستی میکوریزایی از بذور ضد عفونی نشده استفاده شد. از قارچ *Glomus mosseae* برای تلقیح استفاده شد که مخلوطی از اسپور، هیف و قطعات جدا شده ریشه های آلوده بود. مقدار قارچ مورد استفاده ۲۰ گرم در هر متر مربع خاک بود که از شرکت زیست فناوران توران

در این رابطه GW وزن دانه، t زمان، b سرعت پر شدن دانه، t₀ پایان دوره پر شدن دانه و a عرض از مبدأ است. این مدل تغییرات وزن دانه نسبت به زمان را به دو مرحله تفکیک می‌کند: مرحله اول که در حقیقت مرحله خطی پر شدن دانه است، وزن دانه تا رسیدن به حداکثر مقادیر خود در زمان t₀ که در حقیقت زمان رسیدگی وزنی است، به صورت خطی افزایش پیدا می‌کند. شیب خط رگرسیون در این مرحله (t < t₀) سرعت پر شدن دانه را نشان می‌دهد. با برآزش این مدل بر کلیه داده‌ها ابتدا دو پارامتر مهم پر شدن دانه یعنی سرعت پر شدن دانه (b) و زمان رسیدگی وزنی (t₀) به دست آمده و سپس مقدار عددی t₀ در قسمت دوم رابطه (۱) قرار داده شد و GW که وزن دانه است محاسبه شد. برای تعیین دوره موثر پر شدن دانه از رابطه دو و به صورت زیر استفاده شد (الیس و پاتیاپلهو ۱۹۹۲):

$$\text{رابطه ۲} \quad EFP = MGW / GFR$$

جدول ۱- تجزیه واریانس تاثیر میکوریز و نانواکسید آهن و روی بر مولفه های پر شدن دانه عملکرد دانه و برخی صفات مرتبط با عملکرد گلرنگ در سطح مختلف آبیاری
* و ** به ترتیب معنی دار در سطح احتمال پنج و یک درصد

میانگین مربعات										
منابع تغییر	درجه آزادی	طول دوره پر شدن دانه	سرعت پر شدن دانه	دوره موثر پر شدن دانه	درصد روغن	شاخه جانبی	تعداد طبق در بوته	تعداد دانه در طبق	عملکرد دانه	وزن هزار دانه
تکرار	۲	۱۲۳۵/۴۶ **	$۴/۳۶ \times 10^{-6} **$	۹۲۷/۹۷**	۹۷/۲۳**	۲/۳۸ **	۵/۵ **	۴۲/۵۲ **	۱۶۳۰۵۶/۴ **	۸۸/۲۴ **
سطوح محدودیت آبی (I)	۲	۱۷۵/۶۳ **	$۳/۵۹ \times 10^{-6} **$	۱۳۱/۸۹**	۶۱۷/۳۱**	۵۶/۳۱ **	۱۵۶/۸**	۸۱۸/۹ **	۳۱۲۴۰۸۸/۸**	۱۹۱۴/۴**
نانواکسید آهن و روی (N)	۳	۳۱/۴۶ **	$۶/۷ \times 10^{-7} **$	۲۳/۶۲**	۹۹/۳۹ **	۷/۰۹ **	۱۰/۱۷*	۱۳۴۲/۰۲ **	۸۹۹۸۵۶**	۲۸۲/۳۵**
سطوح میکوریز (M)	۱	۰/۳۳۷ ns	$۱/۵ \times 10^{-7} *$	۰/۲۵۳ ^{ns}	۲۱/۰۱ **	۲/۷۸ **	۲/۶۲**	۲۳۸/۰۴ **	۱۹۸۲۳۲/۷**	۱۶۰/۲۴**
I × N	۶	۳/۷۴۴ **	$۹/۷۶ \times 10^{-8} **$	۲/۸۱۱**	۵۴/۵۲ **	۰/۲۵ *	۱/۴۸ **	۸/۱۰۴ **	۱۷۷۸۷/۹ **	۵/۲۷**
I × M	۲	۳/۶۸ **	$۳/۴۷ \times 10^{-8} **$	۲/۷۶**	۱۸/۸ *	۰/۲۸ ns	۱/۰۷ *	۲۴/۲۷ **	۷۸۶۹/۷	۷/۲۳
N × M	۳	۰/۶۳۳ ns	$۱/۴۴ \times 10^{-8} **$	۰/۴۷۵ ^{ns}	۴۰/۳۲ **	۰/۶۳ **	۶/۵۹ **	۳۱۴/۵۳ **	۲۴۲۸۹۱/۴**	۸۶/۹
I × N × M	۶	۰/۹۴۴ **	$۳/۸ \times 10^{-8} **$	۰/۷۰۹**	۶۰/۶۶ **	۰/۴۱ **	۱/۷۹**	۲۶/۵۴ **	۲۷۳۱۶/۹**	۷/۷۹**
خطای آزمایشی	۴۶	۰/۲۹۶	۰/۰۰۰۰۰۰۰۱	۰/۲۲۲	۲/۰۳	۰/۱۰۳	۰/۲۹	۲/۳۱	۲۹۸۳/۵	۴/۰۲
ضریب تغییرات (%)	-	۷/۵۶	۶/۸	۳/۵۶	۷/۲۳	۶/۴	۸/۶۴	۶/۷۱	۱۳/۳۸	۹/۳

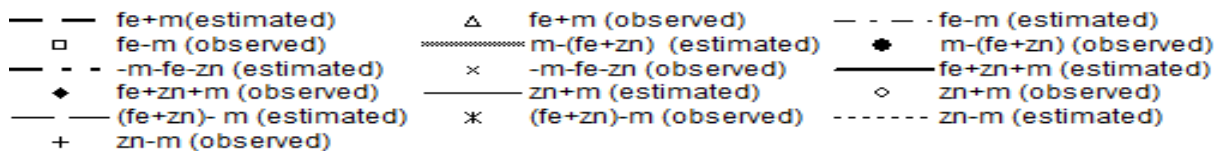
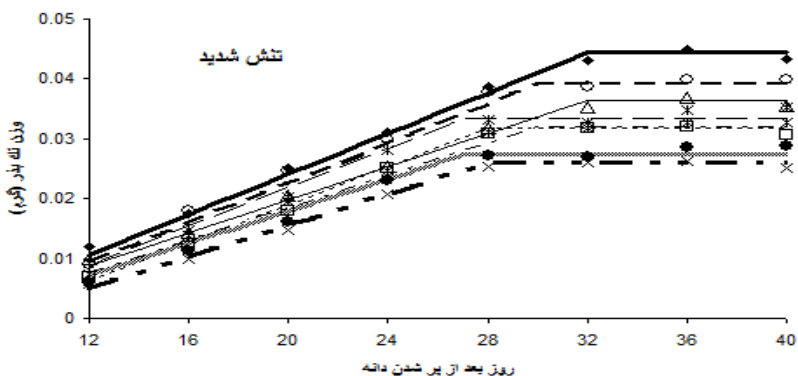
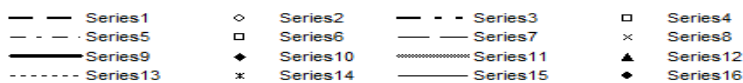
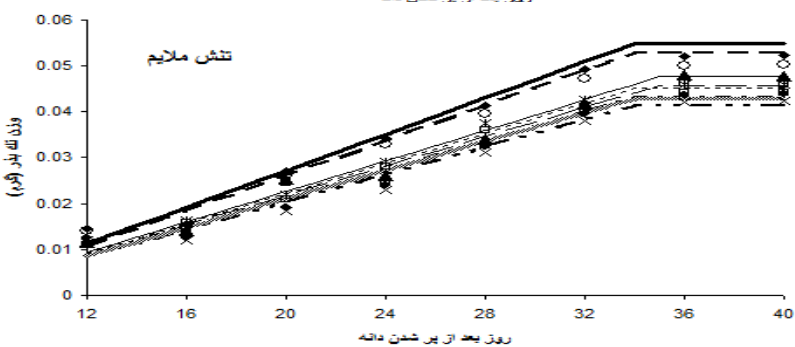
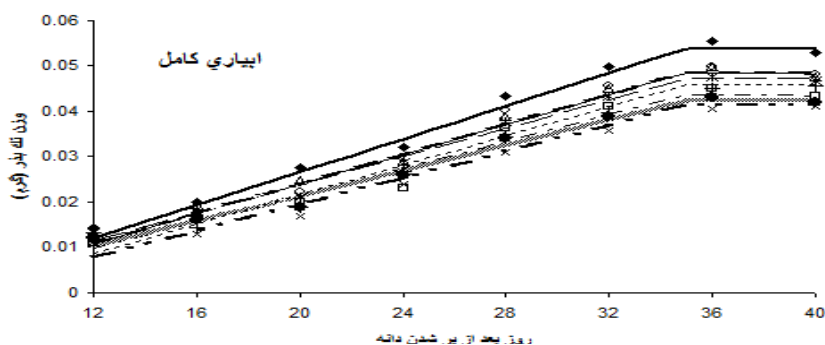
نتایج و بحث

نتایج حاصل از تجزیه واریانس تاثیر میکوریزا و عناصر ریز مغذی آهن و روی بر عملکرد، اجزای عملکرد و مولفه‌های پر شدن دانه گلرنگ در سطوح مختلف آبیاری نشان داد که تمامی صفات مورد بررسی تحت تاثیر سطوح آبیاری، کاربرد نانو اکسید آهن و روی، سطوح میکوریزا و اثر برهمکنش این سه عامل معنی دار گردید (جدول ۱).

بررسی اثر فاکتورهای مورد بررسی بر مولفه‌های پر شدن دانه نشان داد که الگوی نمو بذر در کاربرد میکوریزا و نانو اکسید آهن و روی در تمامی سطوح آبیاری مشابه است (شکل ۲). بدین ترتیب که ابتدا وزن دانه به صورت خطی افزایش یافته و به حداکثر خود رسید (رسیدگی وزنی). پس از این مرحله وزن دانه از تغییرات چندانی برخوردار نبوده و به صورت یک خط افقی در آمد. به عبارتی در ابتدای مراحل پر شدن دانه بین تیمارهای مختلف اختلاف چندانی از نظر وزن خشک دانه وجود نداشت ولی با گذشت زمان از آغاز پر شدن دانه، اختلاف در وزن خشک دانه بین تیمارها افزایش یافت (شکل ۲).

مقایسه میانگین اثر برهمکنش سطوح آبیاری، میکوریزا و کاربرد نانو اکسید آهن و روی حاکی از آن است که حداکثر طول دوره، سرعت و دوره موثر پر شدن دانه (به ترتیب ۴۰ روز، ۰/۰۰۲۷۹ گرم در روز و ۳۵ روز) به برهمکنش کاربرد میکوریزا، محلول پاشی با نانو اکسید آهن و روی در شرایط آبیاری کامل و حداقل این مقادیر (۳۰/۹۱ روز، ۰/۰۰۱۸۹ گرم در روز و ۲۶/۷۹ روز) به عدم کاربرد میکوریزا و عدم محلول پاشی با نانو اکسید آهن و روی در شرایط قطع آبیاری در مرحله تکمه دهی تعلق داشت (جدول ۲). مورکوویک و همکاران (۱۹۹۶) اظهار داشتند که استفاده از کودهای زیستی در گیاه، از طریق تولید و ترشح برخی هورمون‌های گیاهی و نیز تغییر در نسبت آن‌ها در گیاه، بر انتقال و توزیع مجدد فرآورده‌های فتوسنتزی در داخل گیاه و سرعت پر شدن دانه‌ها موثرند. به نظر می‌رسد که بین ریز مغذی-های آهن و روی و قارچ میکوریزا اثرات هم‌افزایی وجود دارد که با تأمین عناصر غذایی بیشتر برای گیاه، ضمن افزایش سرعت پر شدن دانه، امکان تداوم بیشتر دوره پر شدن دانه را نیز فراهم ساخته‌اند (بل و همکاران، ۲۰۰۳). طاهری و همکاران (۱۳۸۹) اظهار داشتند که تعادل تغذیه‌ای گیاه بر اثر تنش خشکی بر هم

می‌خورد ولی می‌توان با محلول پاشی عناصر ریز مغذی، این مواد را به سرعت در دسترس گیاه قرار داد و انجام فرآیند فتوسنتز و کارایی آن را افزایش و میزان انتقال مواد به سمت دانه‌ها را به واسطه ی افزایش طول دوره پر شدن دانه‌ها بهبود بخشید. محمد و همکاران (۱۹۹۰) گزارش کردند که کاربرد روی به طرق مختلف به خصوص به طریق محلول پاشی، عملکرد را نسبت به شاهد به دلیل افزایش مقدار کل کربوهیدرات، نشاسته و پروتئین ساخته شده توسط گیاه افزایش می‌دهد. بررسی‌های ال کاراکی (۲۰۰۰) نشان داد که کاربرد میکوریزا، رشد گیاهان را در شرایط تنش به علت افزایش جذب عناصر کم تحرک مانند فسفر، روی، مس و همچنین بهبود روابط آبی گیاه افزایش می‌دهد. رایت و همکاران (۱۹۹۸) اظهار داشتند که کربن اضافی تثبیت شده توسط گیاهان میکوریزایی شده به قارچ‌های میکوریزا تخصیص می‌یابد و این قارچ‌ها با ایفای نقش مخزن اضافی برای آسمیلات‌ها، موجب تحریک فتوسنتز گیاه میزبان شده و از این طریق به بهبود مولفه‌های پر شدن دانه و عملکرد آن کمک می‌کنند. در این آزمایش نیز بررسی مولفه‌های پر شدن دانه حاکی از آن است که در شرایط محلول پاشی، طول دوره و دوره موثر پر شدن دانه از مدت زمانی طولانی تری نسبت به عدم محلول پاشی برخوردار بوده و موجب می‌شود که به دلیل بهبود فرآیند فتوسنتز و کارایی آن در انتقال مواد به سمت دانه‌ها، مواد به سهولت در دسترس گیاه قرار گرفته و وزن دانه نیز افزایش یابد. اوک و همکاران (۲۰۰۳) اظهار داشتند که حتی در شرایط تنش خشکی، تامین آب کافی منجر به افزایش طول دوره پر شدن دانه می‌شود. نتایج مشابهی نیز توسط لمون (۲۰۰۷) مبنی بر کاهش طول دوره پر شدن دانه با افزایش محدودیت آبی در گندم گزارش شده است. گیوتری و همکاران (۲۰۰۱) در ارزیابی تأثیر آبیاری محدود و شرایط دیم در گندم اظهار داشتند که تأثیر کمبود آب در مرحله بین پر شدن دانه و رسیدن بسیار زیاد بوده و موجب کاهش عملکرد دانه به واسطه کاهش طول دوره‌ی پر شدن دانه شد. در این بررسی نیز به نظر می‌رسد که محدودیت شدید آبی به دلیل کاهش طول دوره و دوره موثر پر شدن دانه در مقایسه با آبیاری کامل (جدول ۲) می‌تواند یکی از عوامل اصلی کاهش عملکرد به حساب آید.



شکل ۲- تاثیر میکوریزا و عناصر ریز مغذی آهن و روی بر پر شدن دانه گلرنگ در سطوح مختلف آبیاری.

Fe, Zn و m به ترتیب معرف مصرف آهن، روی و میکوریزا می باشد

طبق در بوته گلرنگ بواسطه کاربرد کودهای زیستی افزایش یافت. یکی از دلایل کاهش تعداد طبق در بوته به واسطه محدودیت آبی می‌تواند ناشی از تاثیر این عامل بر تعداد شاخه جانبی باشد. طوری که شرایط محدودیت آبی تعداد شاخه جانبی ۶۹ درصد در مقایسه با آبیاری کامل کاهش یافت (جدول ۲). از آنجایی که طبق‌ها در بوته علاوه بر شاخه‌های اصلی بر روی شاخه یا ساقه‌های جانبی نیز قرار می‌گیرند. بدیهی است که با کاهش تعداد شاخه جانبی در هر بوته، به تبع از آن تعداد طبق در بوته نیز کاهش می‌یابد.

تعداد دانه در طبق و تعداد دانه در بوته: مقایسه میانگین اثر برهمکنش سه عامل نشان داد که بالاترین تعداد دانه در طبق (۳۵/۱۷) و دانه در بوته (۲۲۱/۱۸) به شرایط آبیاری کامل و کاربرد میکوریزا به همراه نانو اکسید آهن و روی و کمترین این مقادیر نیز (به ترتیب ۱۰/۱۸ و ۱۱۱/۳۳) در شرایط آبیاری تا مرحله تکمه دهی و عدم کاربرد میکوریزا و نانو اکسید روی تعلق داشت (جدول ۲). سلیمان‌زاده و همکاران (۲۰۱۰) گزارش کردند تعداد دانه در طبق در کاربرد کودهای زیستی در آفتابگردان نسبت به شاهد از افزایش معنی‌داری برخوردار بود. نتایج مشابهی نیز توسط دی فریتاس و همکاران (۱۹۹۰) مبنی بر افزایش تعداد دانه در خوشه گندم بوسیله کودهای زیستی گزارش شده است. شارما و سانوال (۱۹۹۲) اظهار داشتند که تغذیه گیاه با روی به دلیل افزایش ذخیره هیدروکربن دانه گرده، موجب افزایش طول عمر و طول دوره گرده افشانی شده که در نهایت به افزایش تعداد دانه در بوته منجر می‌شود. آهن نیز یکی دیگر از عناصر ضروری برای رشد گیاهان است که منجر به افزایش محتوای کلروفیل برگ گشته و با تاثیر بر میزان فتوسنتز و تثبیت دی اکسید کربن و تولید نشاسته و قند و ذخیره سازی آن در دانه، موجب افزایش تعداد دانه در طبق، دانه در بوته و حتی وزن هزار دانه می‌شود (شارما و سانوال، ۱۹۹۲). راعی و همکاران (۱۳۹۴) اظهار داشتند که اعمال تنش خشکی پس از تشکیل طبق‌های اولیه موجب کاهش طبق‌ها در مراحل بعدی رشد می‌شود ولی کاربرد میکوریزا می‌تواند تعداد دانه در طبق را افزایش دهد.

شاخه جانبی: مقایسه میانگین اثر ترکیب تیماری این سه عامل نشان داد که بیشترین تعداد شاخه فرعی (۸/۲۶) در آبیاری کامل و کاربرد توام میکوریزا با نانو اکسید آهن و روی و کمترین آن (۴/۲۲) در شرایط محدودیت آبی و عدم کاربرد میکوریزا و نانو اکسید آهن بدست آمد (جدول ۲). البته کاربرد میکوریزا و نانو اکسید آهن و روی در شرایط محدودیت شدید آبی در مقایسه با عدم کاربرد آنها در همین سطح از محدودیت آبی، موجب افزایش ۱۲/۵ درصدی تعداد شاخه جانبی گردید (جدول ۲).

به نظر می‌رسد بخشی از افزایش تعداد شاخه های جانبی به دلیل افزایش در جذب عناصر غذایی و آب ناشی از انتشار میسیلیوم قارچ‌های میکوریزی مرتبط با بافت‌های درونی ریشه باشد که موجب می‌شود با نفوذ در خاک اطراف ریشه و تشکیل یک سیستم جذب اضافی به صورت مکمل سیستم ریشه‌ای گیاه، بهره‌گیری از حجم بیشتری از خاک را که ریشه‌های تغذیه کننده به آن دسترسی ندارند ممکن سازد (سید شریفی و نامور، ۱۳۹۴). میزا خلیلی و همکاران (۲۰۰۹)؛ سلیمانی فرد و سیادت (۲۰۱۱) نیز اظهار داشتند که تعداد شاخه های جانبی گلرنگ بواسطه کاربرد کودهای زیستی افزایش می‌یابد. بررسی‌های تاندون (۱۹۹۵) نشان داد که اهمیت وجود روی در مناطق مریستمی، به علت کارایی آن در تولید هورمون اکسین، موجب افزایش شاخه بندی و عملکرد کمی و کیفی دانه می‌گردد.

تعداد طبق در بوته: مقایسه میانگین برهمکنش این سه عامل نشان داد که بیشترین تعداد طبق در بوته (۱۴/۶۵) در کاربرد توام میکوریزا با نانو اکسید آهن و روی در شرایط آبیاری کامل و کمترین آن (۶/۹۸) در آبیاری تا مرحله تکمه دهی و عدم کاربرد میکوریزا و نانو اکسید آهن و روی بدست آمد (جدول ۲). شهااتا و خواز (۲۰۰۳) در بررسی تأثیر کود زیستی بر پارامترهای رشد، عملکرد و اجزای عملکرد آفتابگردان دریافتند که کاربرد باکتری‌های افزایشنده رشد و عملکرد آفتابگردان را در مقایسه با عدم تلقیح بهبود بخشیدند. یاسری و پاتواردن (۲۰۰۷) اظهار داشتند که با کاربرد کودهای زیستی عملکرد دانه (۲۱/۲۷٪)، تعداد غلاف در بوته (۱۶/۰۵٪) و تعداد شاخه (۱۱/۸۷٪) افزایش می‌یابد. میزا خلیلی و همکاران (۲۰۰۹) اظهار داشتند که تعداد

جدول ۲- مقایسه میانگین تاثیر میکوریزا و عناصر ریز مغذی آهن و روی بر عملکرد، اجزای عملکرد و برخی صفات گلرنگ در سطوح مختلف آبیاری

وزن هزار دانه (گرم)	عملکرد دانه (کیلوگرم در هکتار)	تعداد دانه در طبق	تعداد طبق در بوته	شاخه جانبی	محتوای روغن (درصد)	دوره موثر پر شدن دانه (روز)	سرعت پر شدن دانه (گرم در روز)	طول دوره پر شدن دانه (روز)	برهمکنش
۴۹/۵۶ab	۲۲۷۸/۵۲a	۳۵/۱۷ab	۱۴/۶۵a	۸/۲۶a	۳۱/۱۸a	۳۵a	۰/۰۰۲۷۹ a	۴۰ a	$I_0 \times (Fe+Zn) \times M_1$
۵۰/۹a	۲۲۳۸/۵۴ab	۳۱/۹۷cd	۱۲/۲۹bc	۸/۰۱ab	۳۰/۸۵ab	۳۴/۶۶a	۰/۰۰۲۴۹bc	۳۹/۹۱a	$I_0 \times (Fe+Zn) \times M_0$
۴۹/۰۳ab	۲۲۰۵/۳۳ab	۳۷/۳a	۱۱/۷۲cd	۷/۹۹ab	۳۰/۳۲abc	۳۴/۵۹a	۰/۰۰۲۲۹de	۳۹/۳۹ ab	$I_0 \times (Fe) \times M_1$
۴۷/۳bc	۲۱۸۷/۹۱b	۳۴/۱۱bc	۱۲/۹۳b	۷/۷۲bc	۳۰/۰۸abc	۳۴/۱۳ab	۰/۰۰۱۹۹gh	۳۸/۷۸ b	$I_0 \times (Fe) \times M_0$
۴۷/۹۶abc	۱۸۴۱/۴۷c	۳۱/۷۱cd	۱۱/۱۹de	۷/۴۶cd	۲۹/۸۶abcd	۳۳/۶۱b	۰/۰۰۱۹۹gh	۳۷/۸c	$I_0 \times (Zn) \times M_1$
۴۳/۹۷d	۱۸۱۴/۸۲cd	۲۹/۸۴de	۱۱/۵۶cd	۷/۰۸de	۲۹/۸۶abcd	۳۲/۷۵c	۰/۰۰۱۷۹ji	۳۶/۰۳d	$I_0 \times (Zn) \times M_0$
۴۵/۳cd	۱۸۰۶/۸۲cd	۲۶/۶M	۱۱/۹۹cd	۶/۹۳ef	۲۹/۷abcd	۳۱/۳۲d	۰/۰۰۱۶۹jk	۳۵/۸۳d	$I_0 \times (\text{without Fe+Zn}) \times M_1$
۳۷/۳۹fgh	۱۸۰۱/۲cd	۲۵/۲۸gh	۱۱/۵۸cd	۶/۳۵fg	۲۷/۶۱abcd	۳۱/۰۵d	۰/۰۰۱۵۹kl	۳۵/۶۵de	$I_0 \times (\text{without Fe+Zn}) \times M_0$
۴۲/۶۳de	۱۷۷۲/۱۸cd	۲۵/۳۱gh	۱۰/۶۵ef	۶/۳۹gh	۲۹/۳۸abcd	۳۰/۸۹de	۰/۰۰۲۵۹b	۳۵/۵۱de	$I_1 \times (Fe+Zn) \times M_1$
۳۹/۱۸f	۱۷۹۶/۶cd	۲۸/۲۲ef	۹/۷۲gh	۶/۳۴gh	۲۸/۸۲abcd	۳۰/۷۷de	۰/۰۰۲۲۹de	۳۵/۵۱de	$I_1 \times (Fe+Zn) \times M_0$
۳۸/۷۶fg	۱۷۴۳/۲۷d	۲۹/۴۹de	۹/۲۲hi	۶/۳۲gh	۲۸/۶۱bcd	۳۰/۷۷de	۰/۰۰۲۲۹de	۳۴/۹۲ef	$I_1 \times (Fe) \times M_1$
۴۰/۲۳ef	۱۷۲۹/۵۷d	۲۶/۹۶fg	۱۰/۲۲fg	۶/۱ghi	۲۸/۴۴cde	۳۰/۲۶ef	۰/۰۰۲۰۹fg	۳۴/۳۸Fg	$I_1 \times (Fe) \times M_0$
۳۷/۹۲fgh	۱۴۵۵/۷۱e	۲۵/۰۶gh	۸/۸۴hij	۵/۸۹hij	۲۸/۴۴cde	۲۹/۷۹fg	۰/۰۰۲۰۹fg	۳۴gh	$I_1 \times (Zn) \times M_1$
۳۴/۷۶hij	۱۴۳۴/۶۴ef	۲۳/۵۹hi	۹/۱۴4hi	۵/۶Ijk	۲۸/۲۲cde	۲۹/۴۶gh	۰/۰۰۱۹۹gh	۳۳/۹۸gh	$I_1 \times (Zn) \times M_0$
۳۵/۸۱ghi	۱۴۲۸/۳۳ef	۲۱/۰۷m	۹/۴۸gh	۵/۴۷jkl	۲۷/۶۵de	۲۹/۴۴gh	۰/۰۰۱۴۹l	۳۳/۶۷ghi	$I_1 \times (\text{without Fe+Zn}) \times M_1$
۲۹/۴۵mnl	۱۴۲۲/۳۳ef	۱۹/۹۱Jk	۹/۱۲hi	۵/۱۴kml	۲۷/۲۷ef	۲۹/۱۷ghi	۰/۰۰۰۹۹m	۳۲/۲k	$I_1 \times (\text{without Fe+Zn}) \times M_0$
۳۳/۷Ijk	۱۴۰۰/۵۳ef	۲۰/۰۳kj	۸/۴۲Ijk	۵/۰۵m	۲۵/۲۴f	۲۸/۷۹jhi	۰/۰۰۳۳۹cd	۳۲/۲۱	$I_2 \times (Fe+Zn) \times M_1$
۳۰/۹۴klm	۱۳۹۷/۳۷ef	۲۲/۰۹Ji	۷/۶۷kml	۵/۰۰۷ml	۲۴/۹۸f	۲۸/۵۱Ijk	۰/۰۰۳۳۹cd	۳۲/۹jki	$I_2 \times (Fe+Zn) \times M_0$
۳۰/۶klmn	۱۳۷۶/۵۸ef	۲۳/۲۹hi	۷/۳۱ml	۴/۹۹ml	۲۴/۵۵f	۲۸/۳ejk	۰/۰۰۳۳۹cd	۳۲/۷۲jk	$I_2 \times (Fe) \times M_1$
۳۱/۷۷Jkl	۱۳۶۵/۷۶f	۲۱/۲۹Ji	۸/۰۷jkl	۴/۸۲mn	۲۴/۳۵f	۲۸/۳Jk	۰/۰۰۲۱۹ef	۳۲/۶jk	$I_2 \times (Fe) \times M_0$
۲۹/۹۴lmn	۱۱۴۶/۷۸g	۱۹/۷۹kj	۷/۴۸ml	۴/۶۵mn	۲۴/۱۷f	۲۸/۳Jk	۰/۰۰۲۱۹ef	۳۲/۵۴jk	$I_2 \times (Zn) \times M_1$
۲۷/۴۴n	۱۱۳۲/۸۷g	۱۸/۶۳k	۷/۲۱ml	۴/۴۲n	۲۴/۱۷f	۲۷/۹۸k	۰/۰۰۲۰۹fg	۳۲/۲۹jki	$I_2 \times (Zn) \times M_0$
۲۸/۲۸m	۱۱۲۷/۸۸g	۱۱/۶۶m	۷ml	۴/۳۲n	۲۳/۹۹f	۲۷/۸۹k	۰/۰۰۱۹۹gh	۳۲/۱۹k	$I_2 \times (\text{without Fe+Zn}) \times M_1$
۲۵/۸۴o	۸۳۴/۲۵h	۱۰/۱۸m	۶/۹۸m	۴/۲۲n	۲۲/۴۳f	۲۷/۹۱	۰/۰۰۱۸۹hi	۳۰/۹۱l	$I_2 \times (\text{without Fe+Zn}) \times M_0$
۳/۳۱	۸۹/۷۷	۲/۵	۰/۸۹	۰/۵۲	۲/۳۴	۰/۷۷۵	۰/۰۰۲۷۹	۰/۸۹۴	LSD 5%

I_0, I_1, I_2 به ترتیب آبیاری کامل، آبیاری تا ۵۰ درصد گلدهی به عنوان تنش ملایم در محدودیت آبی، آبیاری تا مرحله ۵۰ درصد تکمه دهی به عنوان تنش شدید در محدودیت آبی)

Fe, Zn و $Zn+Fe$ به ترتیب محلول پاشی با آهن، روی، آهن + روی و عدم محلول پاشی M_0 و M_1 عدم کاربرد و کاربرد میکوریزا

کاتالیزوری فرآیندهای متابولیسمی و حفظ آماس سلولی در گیاه و افزایش قندهای محلول کل برگ نسبت دادند که موجب می-شود گیاه عناصر مورد نیاز خود را برای افزایش اسمولیت‌ها بهتر و راحت تر در اختیار داشته باشد و بدین ترتیب سلول به فعالیت‌های حیاتی خود حتی تحت شرایط تنش ادامه دهد. پانوار (۱۹۹۱) گزارش کرد که در گندم تلقیح شده با باکتری- *Azospirillum* و قارچ *Glomus fasciculatum*، به دلیل افزایش فعالیت آنزیم‌های نیترات ردوکتاز و گلوتامین سنتتاز، میزان فتوسنتز و عملکرد دانه افزایش یافت.

درصد روغن: نتایج نشان داد که کاربرد نانو اکسید آهن و روی و میکوریزا در آبیاری کامل از بیشترین درصد روغن (۳۱/۱۸٪) و برهمکنش آبیاری تا مرحله تکمه دهی در عدم کاربرد میکوریزا و نانو اکسید آهن و روی (۲۲/۴۳٪) کمترین درصد روغن را داشت (جدول ۲). شهابا و خواز (۲۰۰۳) افزایش معنی‌دار درصد روغن آفتابگردان را با کاربرد کودهای زیستی گزارش نمودند. شوکت و همکاران (۲۰۰۶) نیز افزایش ۱۸ درصدی روغن آفتابگردان را بواسطه کاربرد کودهای زیستی در مقایسه با سطح شاهد گزارش کردند. بررسی‌های سلیمان‌زاده و همکاران (۲۰۱۰) نشان داد که عملکرد روغن در اثر کاربرد کود زیستی به صورت معنی‌داری افزایش یافت. به طوری که بذور تلقیح شده با کودهای زیستی نسبت به شاهد هفت درصد عملکرد روغن بیشتری داشتند. نتایج بررسی‌های سید شریفی (۲۰۱۶) نشان داد که محتوای روغن سویا با کاربرد کودهای زیستی و در بالاترین سطح از مصرف مقادیر نانو اکسید روی (۰/۹ گرم در لیتر) در مقایسه با شاهد ۱۷/۵ درصد افزایش نشان داد. گراهام و همکاران (۱۹۹۲) اظهار داشتند که کاربرد روی منجر به بهبود درصد روغن می‌شود و علت را به نقش فعال روی در بسیاری از سیستم‌های آنزیمی، تولید پروتئین و به عنوان کاتالیزور واکنش‌های شیمیایی اکسیداسیون و احیاء، نسبت دادند. بابهلکار و همکاران (۲۰۰۰) در بررسی تأثیر عناصر روی و گوگرد به همراه کودهای نیتروژن و فسفر در گلرنگ، گزارش کردند که افزایش سطوح گوگرد و روی موجب افزایش معنی-داری در محتوای روغن و پروتئین دانه گردید. بخشی از کاهش در درصد روغن در شرایط محدودیت آبی را می‌توان به کاهش طول دوره پر شدن دانه نسبت داد. طوری که بررسی مولفه‌های پر شدن دانه نظیر طول دوره و دوره موثر پر شدن در شکل ۲ و جدول ۲ نشان داد که اعمال تنش خشکی، طول دوره پر شدن دانه‌ها را کاهش داد. به نظر می‌رسد که در چنین شرایطی فرصت کمتری برای سنتز روغن در دانه فراهم می‌شود که نتیجه‌ی آن کاهش درصد روغن است. به بیانی دیگر در ابتدا

وزن هزار دانه: مقایسه میانگین اثر برهمکنش کاربرد نانو اکسید و میکوریزا در سطوح مختلف آبیاری نشان داد که بیشترین وزن هزار دانه در شرایط آبیاری کامل، کاربرد میکوریزا و نانو اکسید آهن و روی بدست آمد (جدول ۲). فردریک و همکاران (۱۹۹۰) اظهار داشتند که در شرایط محدودیت آبی به دلیل کوتاه تر شدن طول دوره پر شدن دانه، وزن نهایی دانه‌ها کاهش یافته و همین امر موجب می‌شود که وزن هزار دانه نیز کم شود. در این آزمایش نیز بررسی مولفه‌های پر شدن دانه نشان داد که بیشترین طول دوره و دوره موثر پر شدن دانه (به ترتیب ۴۰ و ۳۵ روز) در کاربرد میکوریزا و نانو اکسید آهن و روی در شرایط آبیاری کامل و کمترین این مقادیر (به ترتیب ۳۰/۹۱ و ۲۶/۷۹ روز) در آبیاری تا مرحله تکمه دهی و عدم کاربرد میکوریزا و نانو اکسید آهن و روی بدست آمد (جدول ۲).

گرسک و همکاران (۲۰۰۹) اظهار داشتند زمانی که گیاه در معرض محدودیت آبی قرار می‌گیرد میزان کلروفیل کاهش می-یابد، ولی محلول پاشی با عناصر ریز مغذی ضمن جلوگیری از کاهش میزان فتوسنتز به دلیل بهبود محتوای کلروفیل، موجب می‌شود که انتقال مواد به سمت دانه‌ها نیز به خوبی صورت گیرد که در نهایت منجر به افزایش وزن هزار دانه می‌گردد.

عملکرد دانه: مقایسه میانگین‌ها نشان داد که عملکرد دانه از ۲۲۷۸/۵۲ کیلوگرم در هکتار در حالت آبیاری کامل و کاربرد میکوریزا و نانو اکسید آهن و روی تا ۸۳۴/۲۵ کیلوگرم در هکتار در آبیاری تا مرحله تکمه دهی و عدم کاربرد میکوریزا و نانو اکسید آهن و روی در نوسان بود (جدول ۲). کاربرد میکوریزا در مقایسه با عدم مصرف آن منجر به افزایش ۶/۷ درصدی عملکرد دانه شد (جدول ۲). به بیانی دیگر کاربرد میکوریزا و نانو اکسید آهن و روی عملکرد دانه را ۳۵/۱۹ درصد در مقایسه با عدم کاربرد میکوریزا و نانو اکسید آهن و روی تحت شرایط محدودیت شدید آبی افزایش داد. بررسی‌ها نشان داده است که قارچ‌های میکوریزا قادر هستند اثرات نامطلوب تنش خشکی را در گیاهان تعدیل نمایند (سید شریفی و نامور، ۱۳۹۴). از مهمترین اثرات مطلوب روابط میکوریزایی در شرایط تنش خشکی می‌توان تغییر در سطح بعضی هورمون‌های گیاهی مثل آبسیزیک اسید و سیتوکنین (دیویس و همکاران، ۲۰۰۱)، جذب مستقیم آب توسط هیف‌های قارچ در خاک و انتقال آن به گیاه میزبان، افزایش تبادلات گازی برگ و میزان فتوسنتز اشاره نمود (کویلامبو ۲۰۰۰). تالوس و همکاران (۲۰۰۶) علت افزایش عملکرد دانه به واسطه محلول پاشی با عناصر ریز مغذی را به نقش مهم این عناصر در افزایش میزان کلروفیل، فعالیت‌های

کربوهیدرات‌ها تجمع می‌یابند و سپس به روغن و پروتئین و یا هر ماده دیگر تبدیل می‌شوند پس هر چه طول این مدت در دانه بیشتر باشد درصد روغن نیز بالاتر خواهد بود (سید شریفی، ۱۳۹۴).

نتیجه گیری

با افزایش محدودیت آبی عملکرد، اجزای عملکرد، سرعت و طول دوره پر شدن دانه کاهش یافت. کاربرد میکوریزا و محلول پاشی با نانوآکسید آهن و روی در مقایسه با عدم کاربرد و عدم

محلول پاشی منجر به افزایش عملکرد و اجزای عملکرد دانه گردید. نتایج نشان داد که کاربرد میکوریزا و نانوآکسید آهن و روی عملکرد دانه را ۳۵/۱۹ درصد در مقایسه با عدم کاربرد میکوریزا و نانوآکسید آهن و روی تحت شرایط محدودیت شدید آبی افزایش داد. به نظر می‌رسد کاربرد توأم میکوریزا به همراه آهن و روی با تعدیل اثرات محدودیت آبی می‌تواند در بهبود عملکرد، سرعت و طول دوره پر شدن دانه حتی در شرایط محدودیت آبی موثر واقع شود.

منابع

- بایوردی، ا. ۱۳۸۵. نقش ریز مغذی روی در تغذیه گیاهی. انتشارات پریور. ۱۷۹ صفحه.
- پای‌گذار، ی.، ا. قنبری، م. حیدری و ا. توسلی. ۱۳۸۸. اثر محلول پاشی عناصر کم مصرف بر خصوصیات کمی و کیفی ارزن مرواریدی رقم نوتریفید (*Pennisetum glaucum*) تحت تنش خشکی. مجله علوم کشاورزی دانشگاه آزاد اسلامی واحد تبریز، ۳ (۱۰): ۶۷-۷۸.
- توکلی، ا. ۱۳۸۱. بررسی اثر قطع آبیاری در مراحل مختلف رشد بر عملکرد، اجزای عملکرد و عملکرد روغن گلرنگ. پایان نامه کارشناسی ارشد. دانشکده کشاورزی، دانشگاه تهران.
- خوش گفتار منش، ا. ۱۳۸۶. مبانی تغذیه گیاهی. انتشارات دانشگاه صنعتی اصفهان. ۴۶۲ صفحه.
- راعی، ی.، ج. شریعتی و و. ویسانی. ۱۳۹۴. تاثیر کودهای بیولوژیک بر درصد روغن، عملکرد و اجزای عملکرد دانه گلرنگ در سطوح مختلف آبیاری. نشریه دانش کشاورزی و تولید پایدار، ۱ (۲۵): ۸۴-۶۵.
- سید شریفی، ر. ۱۳۹۴. زراعت دانه های روغنی. انتشارات جهاد دانشگاهی اردبیل. ۲۸۲ صفحه.
- سیدشریفی، ر.، ع. نامور. ۱۳۹۴. کودهای زیستی در زراعت. انتشارات دانشگاه محقق اردبیلی، ۲۸۰ صفحه.
- طاهری، ق.، ح. عجم نوری و م. نامنی. ۱۳۸۹. ارزیابی زمان و نوع مصرف عناصر ریز مغذی بر فنولوژی، عملکرد و اجزای عملکرد سویا به عنوان کشت دوم در منطقه شرق استان گلستان. مجله اکوفیزیولوژی گیاهی. ۲: ۵۶-۴۶.
- عباس پور، س. ۱۳۹۱. تأثیر مقدار نیتروژن و پرایمینگ بذر با باکتری‌های محرک رشد بر عملکرد و برخی خصوصیات زراعی تربیتکاله. پایان نامه کارشناسی ارشد، دانشگاه محقق اردبیلی، دانشکده کشاورزی. ۱۲۶ صفحه.
- Al-Karaki, G.N., B. McMichael and J. Zak. 2004. Field response of wheat to arbuscular mycorrhizal fungi and drought stress. *Mycorrhiza*. 14: 263-269.
- Babhulkar, P.S., K. Dinesh., W.P. Badole., S.S. Balpande and D. Kar. 2000. Effect of sulfur and zinc on yield, quality and nutrient uptake by safflower in vertisols. *Indian J Soc of Soil Sci*. 48: 541-543.
- Behl, R.K., H. Sharma, V. Kumar and N.Narula. 2003. Interaction between mycorrhiza, Azotobacter chroococcum and root characteristics of wheat varieties. *Journal of Agronomy and Crop Sci*. 89: 151-155.
- Brdar M. D., M. Marija., D. Kraljevic-Balalic and J. Borislav. 2008. The arameters of grain filling and yield components in common wheat (*Triticum aestivum* L.) and durum wheat (*Triticum turgidum* L .Var. Durum.). *Eur J. Biol*. 3 (1): 75-82
- Davies, J. R., J. D. Puryear., R. Newton., J. N. Egill and J. Grossi. 2001. Mycorrhizla fungi enhance accumulation and tolerance of chromium in sunflower. *J. Plant Physiol*, 158: 777- 786.
- De Freitas, J.R and J. J. Germida. 1990. Plant growth promoting rhizobacteria for winter wheat. *Can J of Microb*. 36: 265-272
- Devlin, R. M. and F. H. Withan. 1983. *Plant physiology*. 4th Ed. Wadsworth Publishing Company. A division of wadsworth. Inc. Belmont, California.
- Ellis, R. H and C. Pieta-Filho. 1992. The development of seed quality in spring and winter cultivars of barley and wheat. *Seed Sci Res*. 2: 19-25.
- Fredrick, J. R., F. E. Below and J. D. Hesketh. 1990. Carbohydrate, nitrogen and dry matter accumulation and partitioning of maize hybrids under drought stress. *Annal Bot*. 66: 407-415

- Gercek, S., E. Boydak., M. Okant and M. Dikilitas. 2009. Water pillow irrigation compared to furrow irrigation for soybean production in a semi-arid area. *Agric. Water Manag.* 96: 87-92.
- Gilick, B.E., D. Penrose and M. Wenbo. 2001. Bacterial promotion of plant growth. *Biotech J. Adv*, 19: 135-138.
- Graham, R. D., J. S. Asher and S.C. Hynes. 1992. Selecting zinc-efficient genotypes for soils of low zinc status. *Plant and Soil.* 146:241-250.
- Gutteri, M. J., J. C. Stark., K.O. Brien and E. Souza. 2001. Relative sensitivity of spring wheat grain yield and quality parameters to moisture deficit. *Crop Sci.* 41: 327-335.
- Joshi N. L, P. C. Mali and A. Sexena. 1998 Effect of nitrogen and sulphur application on yield and fatty acid composition of mustard (*Brassica juncea* L.). *J. Agron and Crop Sci.* 180: 59-63.
- Kato, T. 1999. Genetic environmental variations and association of the characters related to the grain filling processing rice cultivars. *Plant Product Sci.* 2(1): 32-36.
- Lemon, J. 2007. Nitrogen management for wheat protein and yield in the sperance port zone. Department of Agriculture and Food Publisher.P. 25.
- Mazaherinia, S., A. R. Astaraei., A. Fotovat and A. Monshi. 2010. Nano iron oxide particles efficiency on Fe, Mn, Zn and Cu concentrations in wheat plant. *World Appl Sci J.* 7 (1), 36- 40.
- Mirzakhali, M., M. R. Ardakani., A. Aeene Band., F. Rejali and A. H. Shirani Rad. 2009. Response of spring safflower to co-inoculation with azotobacter chroococum and glomus intraradices under different levels of nitrogen and phosphorus. *Amercan J. Agricul and Biol Sci.* 4 (3): 255-261.
- Mohamad, W., M. Ighbal and S. M. Shal. 1990. Effect of mode of application to zine and iron on yield of wheat. *J. Agricul.* 6: 6, 615- 618.
- Monica, R. C and R. Cremonini. 2009. Nanoparticles and higher plants. *Caryol.* 62, 161-165.
- Murkovic, M., A. Hillebrand., H. Winker and W. Pfannhauser. 1996. Variability of vitamin E content in pumpkin seeds (*Cucurbita pepo* L.). *Z. Lebensm. Unters Forsch* 202: 275-278.
- Ouk, M., F. Shu., F. Ken., B. C. Jaya and N. Harry. 2003. Routine selection for drought resistance in rain fed lowland rice (*Oryza sativa* L.) in Cambodia. In: *Proceedings of the International Conference on Research on Water in Agriculture, CARDI, Cambodia.* 25 – 29
- Panwar, J. D. S. 1991. Effect of VAM and Azospirillum brasilense on photosynthesis, nitrogen metabolism and grain yield in wheat. *Indian J. Plant Physiol*, 34: 357-361.
- Prasad, T. N., P. Sudhakar., Y. Sreenivasulu., P. Latha., V. Munaswamy., K. Raja Reddy and P. R. Sajanlal. 2012. Effect of nanoscale Zinc-oxide particles on the germination, growth and yield of peanut. *J. Plant Nut.* 35: 905-927.
- Quilambo, O. A. 2000. Functioning of peanut under nutrient deficiency and drouyht stress in relation to symbiotic associated. P.h.D Thesis university of Groningen. The Netherlands.
- Ronanini, D. R., R. Savin and A. J. Hall. 2004. Dynamic of fruit growth and oil quality of sunflower (*Helianthus annuus* L.) exposed to brief interval of high temperature during grain filling. *Field Crop Res.* 83: 79-90.
- Seyed Sharifi, R. 2016. Application of biofertilizers and zinc increases yield, nodulation and unsaturated fatty acids of soybean *Zemdirbyste-Agricul.* 103 (3): 251–258
- Sharma, D. K and A. Sanwal. 1992. Influence of nutrition on Brassica genotypes in response to water. *Plant Physiol and Biotech New Delhi.* 19:2,110-115.
- Shaukat, K., S. Afrasayad and S. Hasman. 2006. Growth responses of *Helianthus annuus* to Plant Growth Promoting Rhizobacteria used as a biofertilizer. *J. Agric. Res.* 1: 573-581.
- Shehata, M and S. EL-Khawas. 2003. Effect of two biofertilizers on growth parameters, yield characters, nitrogenous components, nucleic acids content, minerals, oil content, protein profiles and DNA banding pattern of sunflower yield. *Pak. J. Biol. Sci.* 6: 14. 1257- 1268.
- Soleimanzadeh, H., D. Habibi., M. R. Ardakani., F. Paknejad and F. Rejali. 2010. Response of Sunflower (*Helianthus annuus* L.) to Inoculation with Azotobacter under Different Nitrogen Levels. *J. Agricul and Envirom Sci.* 7(3): 265-268.
- Soleymanifard, A and S. A. Sidat. 2011. Effect of inoculation with bio-fertilizer in different nitrogen levels on yield and yields components of safflower under dry land conditions. *Amer-Eur J. Agricul and Envirom Sci.*, 11 (4): 473-477, 2011
- Tandon, K. 1995. Micronutrients in soil, crops, and fertilizers. *Fertilizer Development and Consultation Organization, New Delhi, India.*
- Thalooth, A.T., M.M. Tawfik and H. Magda Mohamed. 2006. A comparative study on the effect of foliar application of zinc, potassium and magnesium on growth, yield and some chemical constituents of mungbean plants grown under water stress conditions. *World J. Agricul Sci.* 2: 37-46.

-
- Welch, R. M. 2001. Impact of mineral nutrients in plants on human nutrition on a world wide scale. *Plant and Soil Sci.* 92(5): 284-285.
- Wright, D. P., J. D Scholes and D.J. Read. 1998. Effects of VA mycorrhizal colonization on photosynthesis and biomass production of trifolium repense L. *Plant, Cell Environ.* 21: 209-216.
- Wu, S. C., Z. H. Cao., Z.G. Li., K. C. Cheung and M. H Wong. 2005. Effects of bio fertilizer containing N-fixer, P and K solubilizers and AM fungi on maize growth: a greenhouse trial. *Geoderma*, 125: 155-166.
- Yasari, E and A.M. Patwardhan. 2007. Effects of Azotobacter and Azospirillum inoculations and chemical fertilizers on growth and productivity of Canola. *Asian J. Plant Sci.* 6: 77-82.

Effect of irrigation withholding, mycorrhiza application and nano (Fe and Zn) oxide on yield, rate and grain filling period of safflower (*Carthamus tinctories* L.)

R. Seyed Sharifi¹, R. Seyed Sharifi²

Received: 2016-11-23 Accepted: 2017-2-20

Abstract

In order to study the effect of irrigation withholding, mycorrhiza application and nano (Fe and Zn) oxide on yield, rate and grain filling period of safflower (*Carthamus tinctories* L.), a factorial experiment was conducted based on randomized complete block design with three replications in cropping season of 2014. The experimental factors were included: mycorrhiza application in two levels (with and without mycorrhiza), foliar application of nano zinc oxide in four levels: (without nano oxide as control, application of nano iron oxide, nano zinc oxide and nano zinc oxide+ nano iron oxide) and irrigation in three levels [full irrigation as control, irrigation withholding at 50% of flowering stage (moderate water limitation); irrigation withholding at 50% of heading-bud stage (severe water limitation)]. Means comparison showed that maximum of grain yield, grain filling rate, grain filling period, effective grain filling period (2278.52 kg ha⁻¹, 0.0027 g.day⁻¹, 40 and 35 days) were obtained at application of mycorrhiza, nano oxide of Zn+Fe and full irrigation. Minimum of these traits (834.25 kg ha⁻¹, 0.00189 g.day⁻¹, 30.91 days and 26.79 days respectively) were obtained in non- mycorrhiza, non-foliar application of nano oxide and irrigation to heading-bud. Application of mycorrhiza and nano oxide of Zn+Fe increased grain yield by 35.19 % as compared with non- mycorrhiza, non-foliar application of nano oxide under severe water limitation.

Key words: Biofertilizers, microelements, safflower, water limitation

1- Professor, Faculty of Agricultural Sciences, University of Mohaghegh Ardabili, Ardabil, Iran

2- Assistance Professor, Faculty of Agricultural Sciences, University of Mohaghegh Ardabili, Ardabil, Iran