

# بررسی تاثیر غلظت‌های مختلف آب ماکارونی در رشد قارچ صدفی *Pleurotus florida* و تولید پروتئین تک سلولی

پروانه پاسالار<sup>۱</sup>، سارا سعادت‌مند<sup>۲\*</sup>، رمضانعلی خاوری‌نژاد<sup>۳</sup>

<sup>۱</sup> دانشجوی کارشناسی ارشد زیست‌شناسی، دانشگاه آزاد اسلامی واحد علوم و تحقیقات، تهران، ایران

<sup>۲</sup> استادیار گروه زیست‌شناسی دانشگاه آزاد اسلامی واحد علوم و تحقیقات، تهران، ایران

<sup>۳</sup> استاد گروه زیست‌شناسی دانشگاه آزاد اسلامی واحد علوم و تحقیقات، تهران، ایران

تاریخ پذیرش: ۱۳۹۲/۱/۱۹

تاریخ دریافت: ۱۳۹۱/۸/۱۲

## چکیده

پروتئین تک سلولی (SCP) به پروتئین تولید شده توسط میکروارگانیسم‌های تک سلولی از جمله باکتری‌ها و قارچ‌ها اطلاق می‌شود. در این پژوهش قارچ صدفی (*Pleurotus florida*) بر روی غلظت‌های مختلف پساب حاصل از پخت ماکارونی به عنوان محیط کشت حاوی کربن کشت داده شد و میزان رشد پرگنه قارچ، وزن تر، وزن خشک و مقدار پروتئین قارچ صدفی اندازه‌گیری گردید. نتایج بدست آمده نشان داد سرعت رشد قارچ صدفی وابسته به غلظت آب ماکارونی بود به طوری که بالاترین میزان رشد مربوط به غلظت ۱۰۰ درصد آب ماکارونی بود و با رقیق شدن محیط، میزان رشد کاهش نشان داد. بالاترین غلظت پروتئین در محیط کشت حاوی ۲۵٪ درصد آب ماکارونی با میزان پروتئین ۶۸۰ میکروگرم در میلی لیتر و کمترین غلظت پروتئین در محیط کشت حاوی ۱۰۰٪ آب ماکارونی و محیط کشت آب آگار مشاهده گردید.

**واژه‌های کلیدی:** اندام بارده، ماکارونی، پروتئین تک سلولی SCP، ضایعات کشاورزی،

*Pleurotus florida*

## ۱- مقدمه

تولید مواد غذایی با ارزش، از مواد و ضایعات دور ریختنی یکی از راه‌های مقابله با کمبود مواد غذایی است. قارچ‌ها علاوه بر تولید ویتامین‌ها منبع خوبی برای تولید پروتئین هستند. واژه پروتئین تک سلولی SCP<sup>۱</sup> به معنی تولید پروتئین برای مصرف انسان یا حیوان از طریق میکروارگانیسم‌ها است. تکنولوژی تولید SCP یک روش مهم برای رفع مشکل جهانی کمبود پروتئین است که توسط آن محصولات مازاد یا جانبی کم ارزش به محصولاتی که از نظر تغذیه‌ای و بازار با ارزش هستند تبدیل می‌شوند. قارچ‌ها ی خوراکی ساپروفیت هستند و بر روی مواد آلی با منشا گیاهی رشد می‌کنند و می‌توانند بر روی بسیاری از مواد زائد کشاورزی به عنوان سوپسترا رشد نمایند. بدین ترتیب می‌توان مواد زائد کشاورزی و صنایع غذایی را به کمک قارچ‌ها به انواع محصولات غذایی، پزشکی و کودها و غیره تبدیل کرد و باعث حمایت و بازسازی محیط شد (۱۳). در این پروژه از نوعی قارچ صدفی با نام علمی *Pleurotus florida* استفاده شد. قارچ پلوروتوس به قارچ صدفی معروف می‌باشد زیرا کلاهک آن شبیه صدف، قاشقی و زبانی شکل است (۵). قارچ‌ها به عنوان غذاهایی سالم با کالری، چربی و کلسترول کم و پروتئین و کربوهیدرات و مواد معدنی بالا شناخته شده اند (۱۲).

قارچ‌ها باعث تجزیه مولکول‌های آلی و باز گرداندن عناصر به طبیعت می‌شوند (۲). قارچ‌ها اهمیت زیادی در صنایع تخمیری (تولید انواع سسها، نوشابه‌های الکلی و نان) دارند. این صنایع بر اساس تخمیر قند توسط مخمر و تولید اتیلن، الکل و CO<sub>2</sub> می‌باشند (۳). بیشتر قارچ‌ها می‌توانند از نشاسته و سلولز به خوبی استفاده نمایند. بعد از آب، قند بیشترین ماده تشکیل دهنده محیط کشت مایع برای رشد قارچ است (۱).

نوع قارچ نیز در تولید SCP از اهمیت بالایی برخوردار است. گونه‌های مختلف قارچ صدفی علاوه بر سازگاری زیاد دارای رشد آسان و سریع می‌باشند.

در این تحقیق قارچ صدفی (*Pleurotus florida*) بر روی غلظت‌های مختلف آب حاصل از پخت ماکارونی، به عنوان منبع کربوهیدرات رشد داده شد و تاثیر غلظت این سوپسترا بر میزان تولید پروتئین SCP مورد ارزیابی قرار گرفت.

## ۲- مواد و روش‌ها

### ۲-۱- تهیه محیط‌های کشت قارچ صدفی

نیم کیلو ماکارونی در دو لیتر آب به مدت ۱۵ دقیقه پخته شد. آب ماکارونی که به این ترتیب تهیه می‌شود، غلظت اولیه (۱۰۰ درصد) نامیده شد و از آن رقت‌های (۵۰ درصد)، (۲۵ درصد) و (۱۲/۵ درصد) تهیه شد. به تمامی غلظت‌های فوق به ازای هر ۲۰۰ میلی لیتر محیط کشت، ۳ گرم از پودر آگار اضافه شد. به عنوان محیط کشت کنترل منفی از آب آگار و به عنوان محیط کشت کنترل مثبت از محیط کشت PDA استفاده شد. پس از اتوکلاو زمانی که دمای محیط‌های کشت به ۵۰ درجه سانتیگراد رسید، زیر هود استریل داخل پتری دیش‌ها توزیع گردیدند. جدول انحوه تهیه انواع محیط کشت قارچ پلوروتوس که در این مطالعه مورد استفاده قرار گرفته است را نشان می‌دهد.

### ۲-۲- نحوه کشت

میسلیوم قارچ صدفی از آزمایشگاه گیاه‌شناسی واحد علوم و تحقیقات تهیه و در محیط کشت PDA کشت داده شد. ابتدا داخل پتری دیش‌هایی به قطر ۱۰ سانتی متر ۲۰ میلی لیتر از محیط کشت PDA ریخته شد. سپس نمونه‌ها در داخل انکوباتور ۲۵ درجه سانتیگراد و در تاریکی نگهداری گردیدند.

### ۲-۳- اعمال تیمارهای مختلف کشت قارچ صدفی

در این تحقیق از هر محیط کشت ۱۰ پلیت تهیه شد. سپس دیسک‌های حاوی میسلیوم خالص قارچ پلوروتوس روی آنها قرار داده شد. بعد از حصول اطمینان از استقرار و تثبیت کامل دیسک‌ها در جایگاهشان، پتری دیش‌ها با پارافیلیم غیر قابل نفوذ شده و به انکوباتور تاریک با دمای ۲۵ درجه سانتیگراد منتقل گشتند. تمامی نمونه‌ها پس از گذشت هشت روز به طور کامل سطح محیط کشت را پر کرده بود. اما جهت سنجش‌های بعدی کلیه نمونه‌ها بعد از مدت ۳۰ روز، از سطح محیط کشت برداشت شدند. لازم به ذکر است که در طول این دوره نیز مطالعات میکروسکوپی شامل اندازه‌گیری قطر کلنی، میزان رشد عمودی قارچ و تولید اندام سوزنی و اندام بارده بر روی نمونه انجام شد، همچنین وزن تر و وزن خشک قارچ اندازه‌گیری گردید. میزان پروتئین به روش برادفورد تعیین شد.

<sup>1</sup>Single – cell protein

## ۲-۴- نحوه برداشت قارچ از سطح محیط کشت

در شرایط نسبتاً استریل درب پتری دیش‌ها باز شدند و نمونه‌ها با کمک اسکالپل با دقت به طوری که کمترین آغشتگی به محیط کشت همراه آنها باشد از سطح محیط جدا شده و به داخل ویالهای شیشه‌ای کوچکی که شماره گذاری شده بودند منتقل گشتند. درب ویال‌ها مسدود گردید و به سرعت به فریزر ۲۰- درجه سانتیگراد به مدت حداقل ۴۵ دقیقه انتقال یافتند تا در حد امکان از فعالیت پروتئازها جلوگیری شده و نمونه‌ها جهت انتقال به دستگاه فریز درایر آزمایشگاهی مدل FD-5003-BT آماده شوند. پس از خشک شدن از نمونه‌ها عصاره گیری شد.

## ۲-۵- عصاره گیری

۰/۵ گرم وزن خشک نمونه را داخل هاون چینی که در ظرف حاوی یخ قرار داده شده بود (دمای حدود ۴ درجه سانتیگراد) ریخته شد و به آن مقدار بسیار کمی خرده شیشه و ۱ ml بافر فسفات خنک اضافه گردید. به سرعت نمونه‌ها داخل هاون ساییده و له شدند به طوری که مخلوطی یکنواخت به دست آمد. این مخلوط را به داخل میکروتیوبهای ۱/۵ ml ریخته و سپس با ۰/۵ ml دیگر بافر فسفات، هاون چینی شستشو داده شد و به محتویات داخل همان میکروتیوب اضافه گردید. سپس میکروتیوبها داخل سانتریفیوژ یخچال دار مدل ROTOFIX 32 به مدت ۱۵ دقیقه در ۱۴۰۰۰ rpm قرار گرفتند. لازم به ذکر است که تمامی مراحل به سرعت و در دمای ۴ درجه سانتیگراد انجام پذیرفت.

پس از سانتریفیوژ، محلول رویی میکروتیوبها به آرامی برداشته شد و به یک میکروتیوب تمیز انتقال داده شد. این عصاره‌ها را برای مدت ۴ ماه در دمای ۴- درجه سانتیگراد و برای مدت ۸ ماه در دمای ۲۰- درجه سانتیگراد می‌توان نگهداری نمود.

## ۲-۶- سنجش پروتئین

ارزیابی ارزش غذایی قارچ از طریق سنجش پروتئین‌های محلول به روش برادفورد صورت گرفت (۶).

## ۳-۷- آنالیز آماری

آنالیز داده‌ها به کمک نرم افزار SPSS به صورت One way Anova در قالب طرح بلوک‌های کاملاً تصادفی صورت گرفت.

مقایسه میانگین‌ها به روش دانکن انجام گرفت. نمودارها به کمک نرم افزار Exel رسم گردید.

## ۳- نتایج و بحث

شکل ۱ میزان رشد میسلیم در تیمارهای مختلف آب ماکارونی را نشان می‌دهد. همانطور که مشاهده می‌شود با افزایش غلظت آب ماکارونی در محیط کشت، سرعت رشد میسلیم افزایش یافته است. بطوریکه در تیمار ۱۰۰٪ آب ماکارونی قطر کلنی در روز چهارم تا پنجم پس از کشت به حداکثر خود (۸ سانتی‌متر) رسیده که پس از این مدت رشد عمودی قارچ‌ها در تمامی سطح پلیت ادامه یافت و در روز سیزدهم پس از کشت چند اندام سوزنی در سطح پلیت‌ها مشاهده گردید (شکل ۱). بیشترین وزن تر و وزن خشک قارچ نیز مربوط به این نمونه می‌باشد (شکل‌های ۳ و ۴).

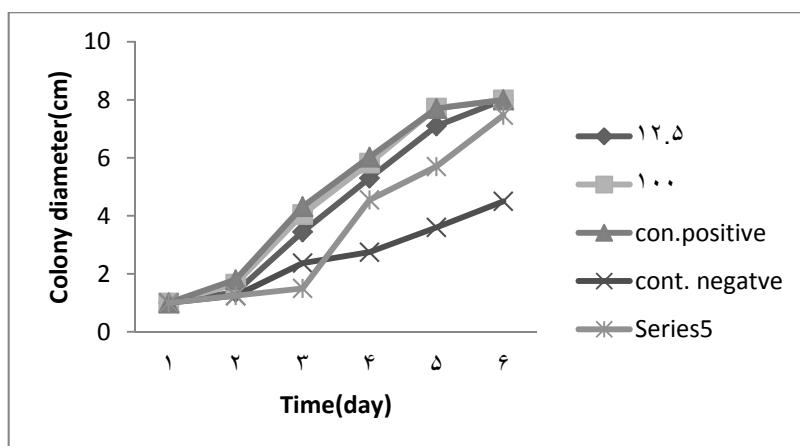
همان‌طور که در شکل ۲ مشاهده می‌شود میزان رشد میسلیم در تیمار ۱۰۰٪ آب حاصل از پخت ماکارونی هم سطح محیط کشت PDA می‌باشد و به احتمال خطای ۱٪ با این محیط کشت تفاوت معنی‌داری ندارد. کمترین میزان رشد میسلیم قارچ مربوط به محیط کشت آب آگار می‌باشد و با افزایش غلظت آب ماکارونی در محیط کشت بر میزان رشد قارچ افزوده می‌شود.

شکل‌های ۳ و ۴ نیز به ترتیب وزن خشک و وزن تر میسلیم در محیط کشت حاوی در صدهای مختلف پساب ماکارونی را نشان می‌دهد. وزن خشک و وزن تر میسلیم قارچ نیز با افزایش در صد آب ماکارونی افزایش می‌یابد بطوریکه در تیمار ۱۰۰٪ پساب ماکارونی افزایش وزن تر و وزن خشک با محیط کشت PDA که کنترل مثبت می‌باشد اختلاف معنی‌داری ندارد.

ارزیابی ارزش غذایی قارچ از طریق سنجش مقدار پروتئین‌های محلول موجود در نمونه‌های تحت تیمار و مقایسه آن‌ها با نمونه شاهد نشان داد که میزان پروتئین در میسلیم قارچ در تیمارهای با در صد کمتر آب ماکارونی افزایش معنی‌داری نسبت به شاهد دارد (شکل ۴). این نشان می‌دهد که غلظت ۲۵٪ آب ماکارونی به عنوان سوبستره مناسبی جهت تولید SCP محسوب می‌شود. بین غلظت ۱۲/۵٪ و ۲۵٪ آب ماکارونی اختلاف معنی‌داری وجود نداشت. گرچه در تیمارهای مذکور رشد میسلیم کمتر از نمونه شاهد بود اما در قارچ‌ها همیشه روند رشد و تولید پروتئین موازی نیست و گاه در شرایط مناسب رشد رویشی تولید پروتئین بالا نمی‌باشد.

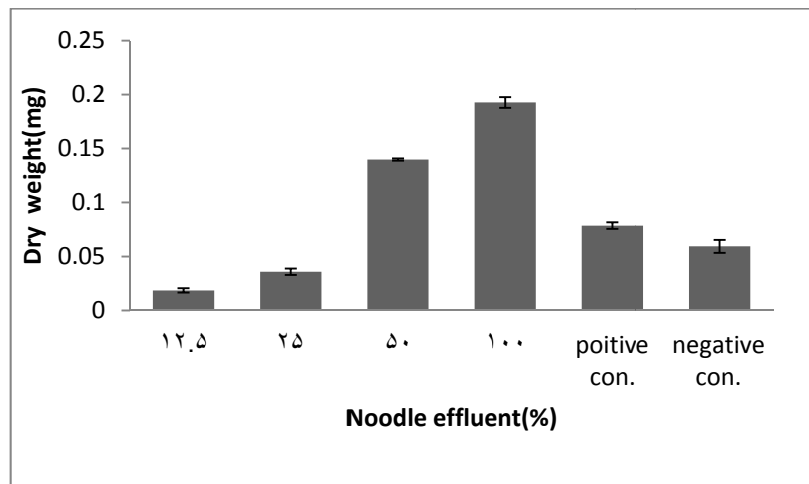
جدول ۱- انواع محیط کشت قارچ پلوروتوس مورد استفاده در این مطالعه

نام محیط کشت	محیط اضافه شده (ml)	آب مقطر اضافه شده (ml)	آگار اضافه شده (gr)	حجم نهایی (ml)
۱ محیط کشت کنترل منفی	-	۲۰۰	۳	۲۰۰
۲ محیط کشت کنترل مثبت	۲۰۰ ml محیط کشت PDA	-	۳	۲۰۰
۳ ۱۰۰ درصد آب ماکارونی	آب ماکارونی ۲۰۰ ml	-	۳	۲۰۰
۴ ۵۰ درصد آب ماکارونی	آب ماکارونی ۱۰۰ ml	۱۰۰	۴	۲۰۰
۵ ۲۵ درصد آب ماکارونی	آب ماکارونی ۵۰ ml	۱۵۰	۴	۲۰۰
۶ ۱۲/۵ درصد آب ماکارونی	آب ماکارونی ۲۵ ml	۱۷۵	۴	۲۰۰

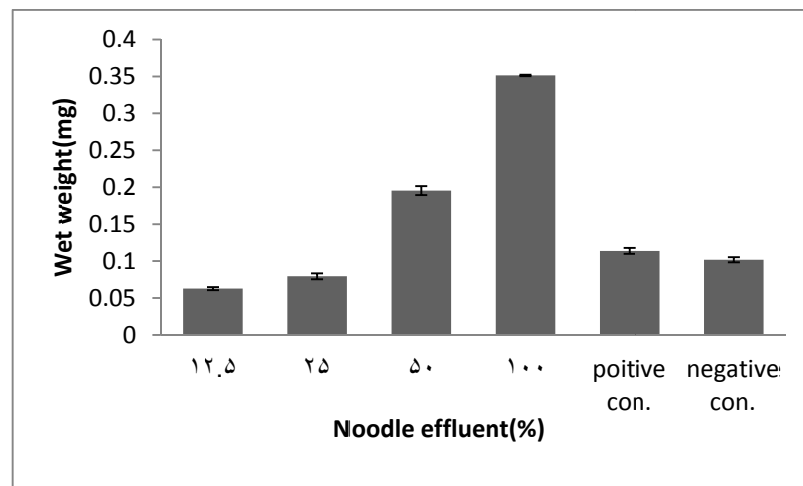


شکل ۱- مقایسه قطر کلنی بر حسب سانتیمتر در تیمارهای مختلف پساب حاصل از پخت ماکارونی بر حسب درصد در روزهای مختلف پس از

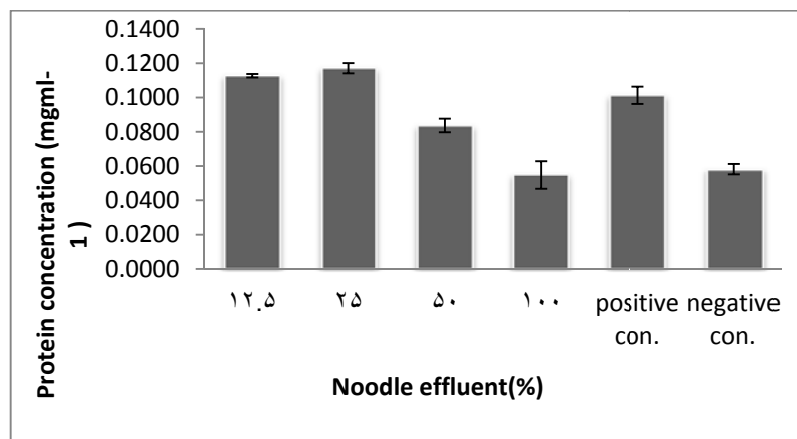
کشت



شکل ۲- وزن خشک میسیلیوم بر حسب میلی گرم در تیمارهای مختلف محیط کشت حاوی پساب ماکارونی، کنترل مثبت PDA، کنترل منفی آب آگار.



شکل ۳- وزن تر میسیلیوم بر حسب میلی گرم در تیمارهای مختلف محیط کشت حاوی پساب ماکارونی، کنترل مثبت PDA، کنترل منفی آب آگار.



شکل ۴- غلظت‌های مختلف پروتئین در محیط کشت حاوی در صدهای متفاوت پساب حاصل از پخت ماکارونی به ترتیب شامل ۱۲/۵٪، ۲۵٪، ۵۰٪، ۱۰۰٪، کنترل مثبت محیط کشت PDA، کنترل منفی آب آگار.

کند در حالی که میزان اسیدهای چرب تولید شده مشابه می باشد (۹). M. Ashrafuzzaman در سال ۲۰۰۹ نشان داد که رشد قارچ بر روی آب برنج باعث تولید اجسام بارده نمی‌شود (۴). F. Hassan در سال ۲۰۱۰ نشان داد که میزان تولید اجسام بارده بر حسب نوع محیط کشت (خاکه اره، کنجاله سویا، مازاد آب برنج یا چغندر) متفاوت است. اما وزن تر قارچ در همه نمونه‌ها تقریباً شبیه هم بوده و اختلاف معنی‌داری بین رشد قارچ و انواع پروتئین‌های تولید شده توسط قارچ رشد یافته بر روی تمامی محیط‌ها دیده نشد (۱۰).

#### ۴- نتیجه گیری

نتایج بدست آمده از این تحقیق نشان می‌دهد پساب حاصل از پخت ماکارونی، محیط کشت مناسبی برای رشد قارچ صدفی می‌باشد و حتی گزینه مناسب تری از محیط کشت PDA است. همچنین پساب رقیق شده ماکارونی سبب افزایش میزان پروتئین در میسلیم قارچ صدفی می‌گردد.

#### ۵- منابع

- ۱- ذکائی، محمود. ۱۳۷۵. ترجمه بیولوژی قارچ‌ها، نوشته سی. تی. اینگولد، انتشارات فردوسی مشهد.
- ۲- زارع میوان، حسن. ۱۳۷۰. مبانی قارچ‌شناسی، انتشارات فرهنگ جامعه.
- ۳- سعادت‌مند، س. ۱۳۸۶. قارچ‌شناسی نوین، نشر آیندگان.
- 4- Ashrafuzzaman, M., Kamruzzaman, M., Razi, A., Shahidullah, M. 2009. Comparative Studies on the Growth and Yield of Shiitake Mushroom (*Lentinus Edodes*) on Different Substrates. *Advances in Environmental Biology*, 3(2): 195-203.
- 5- Badole, S. L, Bodhankar, S,L . 2007. Reaction of aqueous extract of *Pleurotus pulmonarius* Quel.-Champ with acarbose in alloxan induced diabetic mice.
- 6- Bradford, Marion. 1976. A rapid and sensitive method for quantitation of microgram quantities of protein utilizing the principle of protein -dye binding. *Analytical biochemistry*, 72,248-254.
- 7- Chiejina, N., Olumide, J. 2010. Effects of different substrates on the yield and protein content of *Pleurotus tuberregium*. *African Journal of Biotechnology*, Vol (9): 1573-1577.
- 8- Chun, H., Tong, Z., Zhen, C., Zhe, C., Jing, L., Xiang-Hong, W. 2009. Single cell protein production from yacon extracts using a highly thermosensitive and permeable mutant of the

در رابطه با میزان پروتئین در بسترهای کشت قارچ صدفی Rashad در سال ۲۰۰۹ با استفاده از سه نوع ماده زاید شامل پالپ لیمو، مواد زاید میوه پاپایا، آب برنج و مخلوطی با نسبت‌های مختلف از آنها نشان داد که نوع و میزان تولید پروتئین تولید شده و میزان فعالیت آنزیمی در آنها متفاوت می‌باشد (۱۳). به طوری که با رشد *Pleurotus ostreatus* بر روی سه نوع ماده زاید پالپ لیمو، مواد زاید میوه پاپایا، آب برنج و مخلوطی با نسبت‌های مختلف از آنها بالاترین مقدار SCP مربوط به رشد قارچ در محیط پالپ لیمو و آب برنج با نسبت مساوی بود. همچنین آنها نشان دادند که با وجودیکه نوع سویسترا بر روی میزان تولید اجسام بارده و بعضی از آنزیم‌ها مانند آمیلاز اثر دارد، به طوری که فعالیت بالای آنزیم در محیط کشت پالپ لیمو و پاپایا مشاهده می‌شود، میزان فعالیت برخی دیگر از آنزیم‌ها مانند سلولاز و انورتاز با استفاده از انواع سویستراهای مورد استفاده تفاوتی را نشان نمی‌دهد. Chiejina در سال ۲۰۱۰ نشان داد که میزان SCP تولید شده توسط قارچ پلوروتوس بر روی شن رودخانه به تنهایی بسیار بیشتر از خاک اره بوده، ولی میزان تولید اجسام بارده بر روی خاک اره بیشتر می‌باشد (۷). وقتی شن رودخانه با خاک اره مخلوط شد بدون آن که میزان SCP تفاوت معنی‌داری پیدا کند میزان اجسام بارده بسیار زیاد گردید. Massadeh در سال ۲۰۱۰ نشان داد که اگر به عنوان سویسترا از منابع کربنی ساده استفاده شود میزان تولید بیوماس نسبت به هنگامی که از سویستراهای حاوی پلی‌ساکاریدهای پیچیده مانند آب مازاد کارخانه زیتون و یا سبوس گندم استفاده می‌شود بسیار بیشتر است ولی میزان تولید آنزیم‌های خارج سلولی کمتر می‌باشد (۱۱). قارچ صدفی که بر روی خاک اره حاصل از چوب‌های مختلف رشد داده شده باشد، از نظر ارزش غذایی (شامل میزان پروتئین، چربی و نیز مواد معدنی، مانند سدیم، پتاسیم) متفاوت خواهد بود (۱۴). هنگامی که نوعی مخمر آبی حساس به حرارت بر روی عصاره یا کون رشد داده شود، میزان تولید SCP بسیار زیاد است. جالب اینجاست که پروتئین‌های تولیدی فوق، در شرایطی که مخمر در آب با اسمولالیت کم رشد داده شود به راحتی از مخمر آزاد شده و وارد محیط کشت می‌شوند (۸).

Hadar, Y., Cohen, E. (1989) نشان دادند که بیوماس تولید شده در پلوروتوس فلوریدا که بر روی مازاد پنبه (کتان) رشد کرده نسبت به حالت کنترل از نظر میزان شش اسید آمینه با هم فرق می‌

- marine yeast *Cryptococcus aureus* G7a and its nutritive analysis. *Bioprocess Biosyst Eng* , DOI 10.1007/s00449-009-0376-z.
- 9- Hadar, Y., Cohen, E. 1989. Chemical Composition of the Edible Mushroom *Pleurotus ostreatus*. *Applied and Environmental Microbiology*, Vol. 51, No. 6, p. 1352-1354.
- 10- Hassan, F., Ghada, M., Medany, L., Hussein, A. 2010. Cultivation of the King Oyster Mushroom (*Pleurotus eryngii*) in Egypt. *Australian Journal of Basic and Applied Sciences*, 4(1): 99-105.
- 11- Massadeh. M.L., Fraij, A., Fandi, K. 2010. Effect of carbon sources on the extracellular lignocellulolytic enzymatic system of *Pleurotus sajor-caju*. *Jordan Journal of Biological Sciences* Vol 3, No 2, p. 51-54.
- 12- Moore, D. & Chiu, S. W. 2001. Fungal products as food in Bio-Exploitation on fungal, Filamentous Fungi, Chapter 10, ed. S. B. Pointing & K.D. Hyde, p. 251-223, Diversity Press: Hong Kong.
- 13- Rashad, M., Hala, M., Abdou, M., Abeer, M., Mahmoud, E., Nooman, M. 2009. Nutritional Analysis and Enzyme Activities of *Pleurotus ostreatus* Cultivated on *Citrus limonium* and *Carica papaya* Wastes. *Australian Journal of Basic and Applied Sciences*, 3(4): 3352-3360.
- 14- Shyam, S., Patil, S., Abrar, A., Suresh, M., Mirza, M., Vaseem, B. 2010. The nutritional value of *Pleurotus ostreatus* kumm cultivated on different lignocellulosic agrowastes. *Innovative Romanian Food Biotechnology* 7: 66-76.