

تحلیل کماتش الاستیک پوسته‌های مرکب با سطح مقطع بیضی تحت بار فشاری محوری

منصور درویره¹ ابوالفضل درویره² رضا انصاری^{3*} الهام کاظمی⁴

* نویسنده مسئول: r_ansari@guilan.ac.ir

چکیده

در این مقاله به بررسی کماتش الاستیک پوسته‌های مرکب با سطح مقطع بیضی با چیدمان صفر و نود درجه که تحت بار محوری فشاری هستند، پرداخته می‌شود. روش حل بر مبنای اجزا محدود، بر اساس تئوری تغییر شکل برشی مرتبه اول اتخاذ شده است. یک المان هشت گره‌ای برای به دست آوردن رفتار الاستیکی پوسته بیضوی در نظر گرفته شده است. کرنشها بر اساس جابه‌جایی‌ها در مختصات محلی پوسته به دقت محاسبه شده و کار انجام شده توسط بار اعمالی به سازه، در نظر گرفته شده است. معادلات تعادل با استفاده از حداقل کردن انرژی پتانسیل به دست آمده‌اند و با استفاده از روش صفر کردن دترمینان ماتریس سیستم، حل شده‌اند. اثر تغییر پارامتر سطح مقطع بیضی (نسبت شعاع بزرگ به شعاع کوچک بیضی) بر روی بار کماتش بحرانی پوسته استوانه بیضوی بررسی شده است. نتایج مؤید این مطلب است که تغییر در پارامتر سطح مقطع بیضی می‌تواند به طور محسوسی بار کماتش بحرانی را تغییر دهد.

واژه‌های کلیدی: پوسته‌های مرکب، بار کماتش بحرانی، المان محدود، تئوری تغییر شکل برشی مرتبه اول، سطح مقطع بیضی شکل.

1- استاد، دانشکده مکانیک، دانشگاه گیلان.

2- استاد، دانشگاه آزاد اسلامی واحد بندر انزلی.

3- استادیار، دانشکده مکانیک، دانشگاه گیلان.

4- کارشناس ارشد، دانشکده مکانیک، دانشگاه گیلان.

1- مقدمه

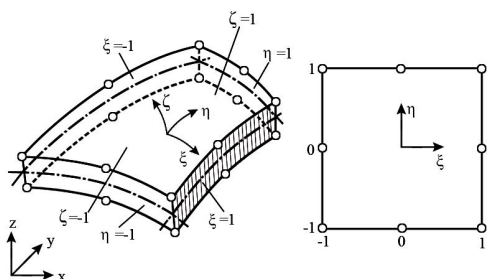
از آنجایی که با استفاده از مواد کامپوزیتی می‌توان به سازه‌هایی با استحکام و سفتی بالا و وزن سبکتر دست یافت، سازه‌هایی که با استفاده از مواد کامپوزیتی ساخته می‌شوند (به خصوص سازه‌های استوانه‌ای) در سال‌های اخیر مورد توجه صنایع مهندسی قرار گرفته‌اند. همچنین پوسته با سطح مقطع دایره کاربرد وسیعی در صنایع مهندسی از قبیل صنایع دریایی، هوافضا و هسته‌ای پیدا کرده است اما در کاربردهای خاصی در این صنایع، نیاز به پوسته با سطح مقطع غیر مدور می‌باشد.

پایداری مقاطع توخالی دایروی (مانند استوانه‌ها و لوله‌ها)، هم به صورت تحلیلی و هم به صورت تجربی از اوایل قرن بیستم مورد مطالعه قرار گرفت. رفتار کمانشی پوسته استوانه‌ای تحت بار فشاری محوری، تقریباً اولین بار توسط لرنز [1] در سال 1908 مورد بررسی قرار گرفت. نتایج به دست آمده از حل‌های تئوری اولیه (که براساس تئوری تغییر شکل کوچک بود) مطابقت خوبی با آزمایش‌های تجربی نداشت، در عمل پدیده کمانش زودتر از مقدار پیش بینی شده رخ می‌داد. برای برطرف کردن مسئله فوق، روش تحلیلی جهت تخمین تغییر شکل‌های بزرگ، توسط دانل [2] ارائه شد. اولین حل دقیق تحلیلی غیر خطی به وسیله وان کارمن و تسین انجام شد [3]. چندین سال بعد تحقیقاتی توسط دانل و وان صورت گرفت [4] که از اهمیت ویژه‌ای برخوردار است. این تحقیقات نشان داد، نقص (عیوب) اولیه در پوسته عامل ایجاد این ناهماهنگی و ناسازگاری بین نتایج به دست آمده از حل تحلیلی و نتایج تجربی می‌باشد. علاوه بر آن، تحقیقاتی که توسط کویتز [5] (ایجاد یک تئوری کلی پایداری ساختاری و تأثیر عیوبی از قبیل حساسیت در رفتار پایداری پوسته) انجام شده بود، توسط ایشان مورد تأیید قرار گرفت. پس از آن مطالعات فراوانی در خصوص بررسی رفتار مقاطع توخالی دایروی تحت بار فشاری محوری برای مقاطع با طول کوتاه (به‌خصوص برای استوانه‌ها) انجام شد.

در ارتباط با پوسته‌های استوانه‌ای با مقاطع غیر دایروی توخالی کارهای بسیار کمتری انجام شده است. از آنجا که شعاع در امتداد تار خنثی سطح مقطع تغییر می‌کند این مسئله

باعث پیچیده تر شدن تحلیل پایداری این پوسته‌ها می‌گردد. اولین مطالعه نظری توسط مارگوار [6] در خصوص بررسی پوسته‌های غیر دایروی انجام شد. سپس رفتار کمانشی و پیش کمانشی پوسته‌های استوانه‌ای بیضوی تحت بار فشاری، توسط کمپنر و همکارانش [7 و 8 و 9 و 10] مورد تحقیق و بررسی قرار گرفت. نتایج به دست آمده از این مطالعات نشان می‌دهد که مقاطع بیضوی با مقادیر بالای a/b (a شعاع بزرگ و b شعاع کوچک بیضی است) حساسیت کمتری به عیوب دارند و حتی بار نهایی ممکن است بزرگتر از بار کمانشی باشد. این جمله در تقابل مستقیم با حساسیت به عیوب در پوسته‌های استوانه‌ای دایروی است که توسط دانل و وان بیان شده بود. به دلیل این ناهماهنگی رفتار کمانش و پیش کمانش پوسته‌های استوانه‌ای بیضوی توسط هاتچینسن [11] مورد بررسی قرار گرفت که نتایج حاصل از این مطالعات نشان می‌دهد این مقاطع (مقاطع غیر دایروی) به عیوب حساس‌اند (مانند پوسته‌های دایروی) اما شکست در این پوسته‌ها ممکن است در بارهای بزرگتر از بار کمانشی روی دهد. چندین سال بعد نتایج مشابهی توسط تنین و همکارانش [12] به دست آمد (پوسته‌های استوانه‌ای بیضوی که نسبت شعاع بزرگ به شعاع کوچک آنها در شرط روبرو برقرار شود $a/b \geq 2$ ، بار نهایی آنها بیشتر از بار کمانشی است). بنابراین رفتار کمانشی پوسته‌های غیر دایروی از این جهت مورد توجه قرار گرفت. لازم به ذکر است نویسنده‌های مذکور تنها استوانه‌ها با طول کوتاه را مورد بررسی قرار داده‌اند. رفتار پایداری پوسته‌های با طول متوسط تا بلند برای مقاطع غیر دایروی هنوز یک مسئله حل نشده بود. بعد از تحقیقات صورت گرفته توسط هاتچینسن و کمپنر، مطالعات مربوط به پوسته‌های استوانه‌ای غیر دایروی غیر خطی، توسط سان [13]، شینمن و فیرر [14]، سوزوکی و همکارانش [15]، سلداتس [16] و میر و هیر [17]، انجام شد.

اخیراً رفتار کمانش و پیش کمانش استوانه‌های بیضوی تحت فشار، در زمینه مواد کامپوزیتی (سامباندام و همکارانش [18]) و مواد ایزوتروپیک (گاردنر [19]، چان و گاردنر [20]، زو و ویلکینسون [21]) توجه محققان را به خود جلب نموده است.



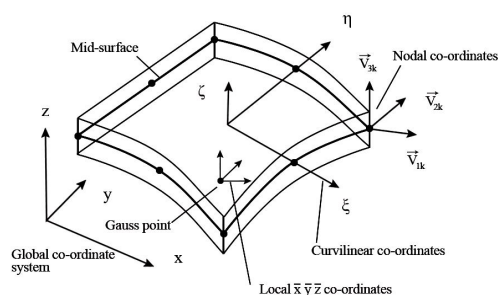
شکل (1) یک المان هشت گره‌ای.

در مقاله حاضر برای هر گره پنج درجه آزادی در نظر گرفته شده است و نوع المان مورد استفاده، المان چهار وجهی هشت گره‌ای¹ است.

رابطه (1) به صورت زیر بازنویسی می‌شود [29]:

$$\begin{Bmatrix} x \\ y \\ z \end{Bmatrix} = \sum N_i(\xi, \eta) \begin{Bmatrix} x_i \\ y_i \\ z_i \end{Bmatrix}_{mid} + \frac{1}{2} \zeta h_i^e \begin{Bmatrix} v_{3k}^x \\ v_{3k}^y \\ v_{3k}^z \end{Bmatrix} \quad (2)$$

که در این رابطه، v_{3k} بردار یکه در جهت ضخامت المان، h_i^e ضخامت هر المان و N تابع شکل است، پیوست (1) را ببینید. در شکل (2)، هندسه و انواع سیستمهای مختصات مورد استفاده در کار حاضر نمایش داده شده است.



شکل (2) انواع سیستمهای مختصات المان پوسته.

میدان جابه‌جایی برای هر المان در مختصات مطلق توسط رابطه زیر تعریف می‌شود [29 و 30].

کار بر روی استوانه بیضوی با استفاده از روش‌های مختلفی انجام شده است از جمله روش ریتز [8] و [22]، روش انرژی تفاضل محدود [23] و [24]، روش گلرکین به همراه نظریه تفاضل محدود [9] و [25-28] و روش تجربی. همچنین در این کارها مشاهده می‌شود که تئوری مورد استفاده بر مبنای تئوری کلاسیک پوسته می‌باشند.

در کار حاضر به بررسی کمانش پوسته با سطح مقطع بیضی بر مبنای تئوری تغییر شکل برشی مرتبه اول پرداخته می‌شود. کرنشها بر اساس جابه‌جایی‌ها در مختصات مطلق پوسته به دقت محاسبه شده و کار انجام شده توسط بار اعمالی به سازه، در نظر گرفته شده است. معادلات تعادل با استفاده از حداقل نمودن انرژی پتانسیل به دست آمده و با استفاده از روش صفر کردن دترمینان ماتریس سیستم حل شده است. اثر تغییر پارامتر سطح مقطع بیضی (نسبت شعاع بزرگ به شعاع کوچک بیضی)، بر روی بار کمانش بحرانی پوسته استوانه‌ای بیضوی بررسی شده است. همچنین تغییر نسبت شعاع متوسط به ضخامت پوسته مورد مطالعه قرار گرفته است.

2- فرضیات حاکم بر مسئله

المانی به عنوان نمونه به صورت شکل (1) در نظر گرفته شده است. سطوح خارجی این المان منحنی شکل است اما مقاطعی که در امتداد ضخامت می‌باشند را می‌توان به وسیله خطوط مستقیمی ایجاد نمود [29]. ξ, η به عنوان مؤلفه‌های مختصات منحنی در صفحه میانی المان فرض شده و ζ به عنوان یک مؤلفه خطی در جهت ضخامت در نظر گرفته شده است، به شکل (1) توجه شود. به طوری که ξ, η, ζ بین 1- و 1 تغییر می‌کنند. رابطه زیر بین مختصات کارتزین و مختصات منحنی تعریف می‌شود [29]:

$$\begin{Bmatrix} x \\ y \\ z \end{Bmatrix} = \sum N_i(\xi, \eta) \left(\frac{1+\zeta}{2} \begin{Bmatrix} x_i \\ y_i \\ z_i \end{Bmatrix}_{top} + \frac{1-\zeta}{2} \begin{Bmatrix} x_i \\ y_i \\ z_i \end{Bmatrix}_{bottom} \right) \quad (1)$$

$$\begin{Bmatrix} \varepsilon_{xx} \\ \varepsilon_{yy} \\ \varepsilon_{zz} \\ \gamma_{xy} \\ \gamma_{xz} \\ \gamma_{yz} \end{Bmatrix} = \begin{Bmatrix} \bar{u}, \bar{x} \\ \bar{v}, \bar{y} + \bar{w} / R \\ \bar{w}, \bar{z} \\ \bar{u}, \bar{y} + \bar{v}, \bar{x} \\ \bar{u}, \bar{z} + \bar{w}, \bar{z} \\ \bar{v}, \bar{z} + \bar{w}, \bar{y} - \bar{v} / R \end{Bmatrix} \quad (5)$$

که در رابطه (5)، $\{\varepsilon_{bm}\}$ مؤلفه‌های خمشی و غشایی کرنش را تشکیل می‌دهند و $\{\varepsilon_s\}$ بیانگر مؤلفه‌های برشی عرضی کرنش می‌باشند. جهت بیان کمیت‌ها در مختصات محلی هر المان، از علامت (-) بر روی آن‌ها استفاده شده است.

$$\begin{Bmatrix} u \\ v \\ w \\ \alpha \\ \beta \end{Bmatrix} = \begin{bmatrix} N_1 & \dots & N_2 & \dots & \dots & N_8 \\ \circ & N_1 & \dots & \circ & N_2 & \dots & \dots & \circ & N_8 \\ \cdot & \cdot & \cdot & \cdot & \cdot & \cdot & \cdot & \cdot & \cdot \\ \cdot & \cdot & \cdot & \cdot & \cdot & \cdot & \cdot & \cdot & \cdot \\ \cdot & \cdot & \cdot & \cdot & \cdot & \cdot & \cdot & \cdot & \cdot \\ \circ & \dots & \circ & N_1 & \dots & \circ & N_2 & \dots & \dots & \circ & N_8 \end{bmatrix} \begin{Bmatrix} u_1 \\ v_1 \\ w_1 \\ \alpha_1 \\ \beta_1 \\ \cdot \\ \cdot \\ \cdot \\ u_8 \\ v_8 \\ w_8 \\ \alpha_8 \\ \beta_8 \end{Bmatrix} \quad (6)$$

در رابطه (6) u, v, w, α, β پنج درجه آزادی در نظر گرفته شده برای هر گره هستند.

چون u, v, w در مختصات مطلق هستند و کرنش‌ها در مختصات محلی هر المان تعریف شده‌اند، بنابراین لازم است جابه‌جایی‌ها در مختصات محلی هر المان بیان شوند. برای به دست آوردن جابه‌جایی‌ها در مختصات محلی از تبدیل مختصات طبق مراحل زیر استفاده می‌شود:

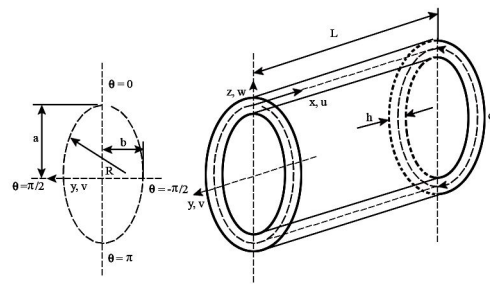
مرحله اول

ابتدا مشتقات u, v, w نسبت به مختصات منحنی (ξ, η, ζ) محاسبه می‌شوند (پیوست (ب-1)) و سپس با استفاده از ژاکوبین، به مختصات مطلق برده می‌شود (پیوست (ب-2)).

$$\begin{bmatrix} u_{,x} & v_{,x} & w_{,x} \\ u_{,y} & v_{,y} & w_{,y} \\ u_{,z} & v_{,z} & w_{,z} \end{bmatrix} = J^{-1} \begin{bmatrix} u_{,\xi} & v_{,\xi} & w_{,\xi} \\ u_{,\eta} & v_{,\eta} & w_{,\eta} \\ u_{,\zeta} & v_{,\zeta} & w_{,\zeta} \end{bmatrix} \quad (7)$$

$$\begin{Bmatrix} u \\ v \\ w \end{Bmatrix}_{global} = \sum_{i=1}^8 N_i(\xi, \zeta) \begin{Bmatrix} u_i \\ v_i \\ w_i \end{Bmatrix}_{mid} + \frac{1}{2} N_i(\xi(\zeta, \eta)) \zeta \begin{Bmatrix} v_{1k}^x & -v_{2k}^x \\ v_{1k}^y & -v_{2k}^y \\ v_{1k}^z & -v_{2k}^z \end{Bmatrix} \begin{Bmatrix} \alpha_i \\ \beta_i \end{Bmatrix} \quad (3)$$

که در رابطه (3)، V_{1k} و V_{2k} بردارهای یک‌ه‌مماس بر صفحه المان در هر گره هستند و α دوران حول محور V_{1k} و β دوران حول محور V_{2k} است. همچنین، پوسته استوانه‌ای بیضوی در نظر گرفته شده در کار حاضر به صورت شکل (3) است:



شکل (3) پوسته استوانه‌ای بیضوی.

R شعاع اصلی سطح مقطع بیضی است که به صورت زیر به دست می‌آید [31]:

$$R = \frac{b^2}{R_0} (1 + \mu_0 \cos 2\theta)^{-3/2} \quad (4)$$

که در این رابطه a شعاع بزرگ بیضی، b شعاع کوچک آن، $\mu_0 = (a^2 - b^2)/(a^2 + b^2)$ و $R_0 = [(a^2 + b^2)/2]^{1/2}$ زاویه بین مماس بر هر گره و محور y در نظر گرفته می‌شود.

3- مدل‌سازی اجزا محدود مسئله

در ادامه مدل‌سازی اجزا محدود مسئله مورد بحث قرار می‌گیرد.

روابط کرنش - جابه‌جایی

کرنش‌ها در مختصات محلی هر المان به صورت زیر تعریف می‌شوند [30 و 32 و 33]:

$$U_T(\delta) = U(\delta) - W(\delta) \quad (12)$$

که در این رابطه $U(\delta)$ ، شامل انرژی کرنش الاستیک می‌باشد و $W(\delta)$ کاری است که به وسیله بار فشاری اعمالی به پوسته، انجام می‌شود.

در رابطه (12)، $U(\delta)$ به صورت زیر بیان می‌شود:

$$U(\delta) = \frac{1}{2} \int_V \{\varepsilon\}^T \{\sigma\} dV \quad (13)$$

$$U(\delta) = \frac{1}{2} \int_V \{\varepsilon\}^T [Q] \{\varepsilon\} dV \quad (14)$$

$$U(\delta) = \frac{1}{2} \int_V \{\delta\}^T \{B\}^T [Q] \{B\} \{\delta\} dV \quad (15)$$

$$U(\delta) = \frac{1}{2} (\{\delta\}^T [K^e]_{local} \{\delta\}) \quad (16)$$

در رابطه (14)، $[Q]$ ماتریس ضرایب سفتی هر المان است و به صورت زیر تعریف می‌شود. در مؤلفه‌های Q_{55}, Q_{66} ضریب تصحیح برشی اعمال شده است:

$$[Q] = \begin{bmatrix} Q_{11} & Q_{12} & Q_{13} & Q_{14} & 0 & 0 \\ Q_{21} & Q_{22} & Q_{23} & Q_{24} & 0 & 0 \\ Q_{31} & Q_{32} & Q_{33} & Q_{34} & 0 & 0 \\ Q_{41} & Q_{42} & Q_{43} & Q_{44} & 0 & 0 \\ 0 & 0 & 0 & 0 & Q_{55} & Q_{56} \\ 0 & 0 & 0 & 0 & Q_{65} & Q_{66} \end{bmatrix} \quad (17)$$

که در رابطه (16)، $[K^e]_{local}$ ماتریس سفتی ساختاری است که برای هر المان در مختصات محلی به صورت زیر تعریف می‌شود:

$$[K^e]_{local} = \int_V ([B]^T [Q] [B]) dV \quad (18)$$

در رابطه (12) به صورت زیر بیان می‌گردد:

$$W(\delta) = \frac{1}{2} \int_V \begin{Bmatrix} \omega_{\bar{y}} \\ \omega_{\bar{x}} \end{Bmatrix}^T \begin{bmatrix} \sigma_{xx}^0 & \sigma_{xy}^0 \\ \sigma_{xy}^0 & \sigma_{yy}^0 \end{bmatrix} \begin{Bmatrix} \omega_{\bar{y}} \\ \omega_{\bar{x}} \end{Bmatrix} dV \quad (19)$$

$\omega_{\bar{x}}, \omega_{\bar{y}}$ مؤلفه‌های چرخشی متوسط‌اند که به صورت زیر تعریف می‌شوند [35 و 36]:

$$\begin{Bmatrix} \omega_{\bar{y}} \\ \omega_{\bar{x}} \end{Bmatrix} = \begin{Bmatrix} \frac{1}{2} (-\bar{u}_{,\bar{z}} + \bar{w}_{,\bar{x}}) \\ \frac{1}{2} (-\bar{v}_{,\bar{z}} + (\bar{w}_{,\bar{y}} - \frac{\bar{v}}{R})) \end{Bmatrix} \quad (20)$$

در رابطه (21) ماتریسی است که مؤلفه‌های آن شامل توابع شکل و مشتقات آن در رابطه (20) است.

که در رابطه (7)، J به صورت زیر تعریف می‌شود:

$$J = \begin{bmatrix} x_{,\xi} & y_{,\xi} & z_{,\xi} \\ x_{,\eta} & y_{,\eta} & z_{,\eta} \\ x_{,\zeta} & y_{,\zeta} & z_{,\zeta} \end{bmatrix} \quad (8)$$

مرحله دوم

حال مشتقات میدان‌های جابه‌جایی در مختصات مطلق که در مرحله اول (رابطه (7)) محاسبه شده (پیوست ب-2)، با استفاده از تبدیل مختصات زیر، به مختصات محلی برده می‌شود.

$$\begin{bmatrix} \bar{u}_{,\bar{x}} & \bar{v}_{,\bar{x}} & \bar{w}_{,\bar{x}} \\ \bar{u}_{,\bar{y}} & \bar{v}_{,\bar{y}} & \bar{w}_{,\bar{y}} \\ \bar{u}_{,\bar{z}} & \bar{v}_{,\bar{z}} & \bar{w}_{,\bar{z}} \end{bmatrix} = \theta^T \begin{bmatrix} u_{,x} & v_{,x} & w_{,x} \\ u_{,y} & v_{,y} & w_{,y} \\ u_{,z} & v_{,z} & w_{,z} \end{bmatrix} \theta \quad (9)$$

که در رابطه (9)، θ ، ماتریس کسینوسهای هادی است که مختصات مطلق را به مختصات محلی تبدیل می‌کند.

همچنین داریم:

$$\begin{Bmatrix} \bar{u} \\ \bar{v} \\ \bar{w} \end{Bmatrix} = \theta^T \begin{Bmatrix} u \\ v \\ w \end{Bmatrix} \quad (10)$$

با استفاده از روابط (6) تا (10)، رابطه (5) به صورت زیر بازنویسی می‌شود. $[B]$ در این رابطه ماتریسی است که مؤلفه‌های آن شامل توابع شکل و مشتقات آن در ماتریس کرنش رابطه (5) است.

$$\begin{Bmatrix} \varepsilon_{xx} \\ \varepsilon_{yy} \\ \varepsilon_{zz} \\ \gamma_{xy} \\ \gamma_{xz} \\ \gamma_{yz} \\ \varepsilon_s \end{Bmatrix} = [B] \begin{Bmatrix} u_1 \\ v_1 \\ w_1 \\ \alpha_1 \\ \beta_1 \\ \cdot \\ \cdot \\ u_8 \\ v_8 \\ w_8 \\ \alpha_8 \\ \beta_8 \end{Bmatrix} = [B][\delta] \quad (11)$$

انرژی پتانسیل کلی

انرژی پتانسیل کلی در مختصات محلی برای المان پوسته

به صورت زیر تعریف می‌شود [34]:

$$[K^e]_{global} = [\theta^e][K^e]_{local}[\theta^e]^T \quad (28)$$

$$[K_G^e]_{global} = [\theta^e][K_G^e]_{local}[\theta^e]^T$$

از طرفی:

$$[K] = \sum_{e=1}^m [K^e]_{global} \quad (29)$$

$$[K_G] = \sum_{e=1}^m [K_G^e]_{local}$$

بنابراین:

$$[K]\{\delta\} - [K_G]\{\delta\} = 0 \quad (30)$$

از روابط (25) و (30) نتیجه می‌شود:

$$[K]\{\delta\} - P^*[K_G^*]\{\delta\} = 0 \quad (31)$$

که در رابطه بالا $[K_G^*]$ ماتریس سفتی هندسی به ازای تنش محوری واحد و $P^* = \frac{P}{Ch}$ است. همچنین داریم:

$$([K_G^*]^{-1}[K] - P^*I)\{\delta\} = 0 \quad (32)$$

$$|[K_G^*]^{-1}[K] - P^*I| = 0 \quad (33)$$

که رابطه (33) معادل است با:

$$|B^{-1}A - \lambda I| = 0 \quad (34)$$

مقادیر ویژه رابطه (33) به صورت زیر تعریف می‌شوند:

$$P^* = eig([K_G^*]^{-1}[K]) \quad (35)$$

بنابراین بار کمانش به صورت رابطه زیر حاصل می‌شود:

$$P = P^* \times (Ch)$$

4- نتایج و بحث

نتایجی که در جداول (1) و (2) ارائه شده مربوط به

استوانه دایروی برای یک ماده ارتوتروپیک با خصوصیات زیر است [37]:

$$E_1/E_2 = 10, \quad G_{13} = G_{12} = 0.6E_2, \quad G_{23} = 0.5E_2$$

$$\nu_{12} = 0.25$$

ضریب برش 5/6 در نظر گرفته شده و ضخامت کلی پوسته

برابر 25/4 میلی متر می‌باشد. مقادیر بار کمانش بحرانی برای

دو هندسه مختلف و برای دو نوع شرایط مرزی متفاوت مطابق

پیوست (ج) به دست آمده و در جداول (1) و (2) با مرجع [37]

$$\begin{Bmatrix} u_1 \\ v_1 \\ w_1 \\ \alpha_1 \\ \beta_1 \\ \vdots \\ u_8 \\ v_8 \\ w_8 \\ \alpha_8 \\ \beta_8 \end{Bmatrix} = [B_G]\{\delta\} \quad (21)$$

با توجه به روابط (19)، (20) و (21) خواهیم داشت:

$$W(\delta) = \frac{1}{2} \int_V \{\delta\}^T [B_G]^T \begin{bmatrix} \sigma_{xx}^0 & \sigma_{xy}^0 \\ \sigma_{xy}^0 & \sigma_{yy}^0 \end{bmatrix} [B_G]\{\delta\} dV \quad (22)$$

$$W(\delta) = \frac{1}{2} (\{\delta\}^T [K_G^e]_{local} \{\delta\}) \quad (23)$$

در رابطه بالا $[K_G^e]_{local}$ (ماتریس سفتی هندسی) برای هر المان در مختصات محلی به صورت رابطه زیر تعریف می‌شود:

$$[K_G^e]_{local} = \int_V ([B_G]^T \begin{bmatrix} \sigma_{xx}^0 & \sigma_{xy}^0 \\ \sigma_{xy}^0 & \sigma_{yy}^0 \end{bmatrix} [B_G]) dV \quad (24)$$

از طرفی با توجه به اینکه تنها بار محوری به سازه اعمال می‌شود، بنابراین:

$$\sigma_{xx}^0 = -\frac{P}{Ch}, \quad \sigma_{yy}^0 = 0, \quad \sigma_{xy}^0 = 0 \quad (25)$$

که در این رابطه C محیط سطح میانی پوسته و h ضخامت کلی پوسته است.

با توجه به روابط (13) تا (24)، رابطه (12) به صورت زیر بازنویسی می‌شود.

$$U_T(\delta) = \frac{1}{2} \{\delta^e\}^T [K^e]_{local} \{\delta^e\} + \quad (26)$$

$$\frac{1}{2} \{\delta^e\}^T [K_G^e]_{local} \{\delta^e\}$$

بعد از حداقل کردن انرژی پتانسیل کلی (طبق رابطه 26)، رابطه زیر حاصل می‌شود:

$$[K^e]_{local} \{\delta\}^e - [K_G^e]_{local} \{\delta\}^e = 0 \quad (27)$$

از طرفی با استفاده از روابط (28) و (29) رابطه (27) در مختصات مطلق به صورت رابطه (30) نوشته می‌شود.

نتایجی که در جدول‌های (3) و (4) و شکل‌های (4) تا (7) ارائه شده است برای شرط مرزی تکیه گاه ساده طبق پیوست (ج) و یک ماده اورتوتروپیک با خصوصیات زیر است [18]:
 $E_1/E_2 = 40$, $G_{13} = G_{12} = 0.6E_2$, $G_{23} = 0.5E_2$,
 $\nu_{12} = \nu_{23} = \nu_{13} = 0.25$
 R_o شعاع متوسط سطح میانی بیضی است که به صورت زیر بیان می‌شود:

$$R_o = C/2\pi$$

رابطه بی بعد استفاده شده $\bar{P}_{Cr} = P_{Cr}/(CA_{11})$ است که در آن C محیط سطح میانی بیضی، A_{11}^1 ، ضریب سفتی کششی، h ضخامت کلی پوسته و a و b به ترتیب شعاع بزرگ و کوچک بیضی می‌باشند.

در مرجع [18] اثر تغییر پارامتر سطح مقطع بیضی بر روی بار کمناش استوانه بیضوی بر اساس تئوری تغییر شکل برشی مرتبه بالا با در نظر گرفتن تئوری زیگک زاگ و جابه‌جایی عرضی متغیر در امتداد ضخامت، مورد بررسی قرار گرفته است. در جداول (3) و (4)، اثر تغییر پارامتر سطح مقطع بیضی بر روی بار کمناش بحرانی استوانه بیضوی، بر اساس تئوری تغییر شکل برشی مرتبه اول برای دو هندسه مختلف و با شرط مرزی تکیه گاه ساده بررسی شده و این نتایج با تئوری‌های مرتبه بالا و مرتبه اول ارائه شده در مرجع [18]، مقایسه شده است.

جدول (3) مقادیر بار کمناش بحرانی بی بعد استوانه بیضوی به ازای

$$L/R_o = 1 \text{ و } R_o/h = 5 \text{ برای چیدمان [0/90].}$$

a/b	\bar{P}_{Cr}		
	مقاله حاضر	مرجع [18]	مرجع [18]
	(تئوری تغییر شکل برشی مرتبه اول)	(تئوری تغییر شکل برشی مرتبه اول)	(تئوری تغییر شکل برشی مرتبه بالا)
1/5	0/0223	0/0170	0/0160
1/75	0/0200	0/0158	0/0150
2	0/0177	0/0145	0/0140
2/25	0/0148	0/0140	0/0134
2/5	0/0137	0/0132	0/0130

1- Extensional stiffness coefficient

2- HSDT

3- FSDT

مقایسه شده است. روش مورد استفاده در مرجع [37] حل دقیق است. در مرجع مذکور یک روش تحلیلی برای مسائل کمناش و ارتعاشات آزاد پوسته استوانه‌ای زمانی که نسبت طول مشخصه سازه به ضخامت آن نزدیک 20 و یا بزرگتر از آن باشد، بیان شده است.

هدف اصلی از نتایج ارائه شده در این قسمت تأیید صحت روابط به دست آمده و کد نویسی مربوط به آن است. همان‌طور که از نتایج جداول (1) و (2) مشاهده می‌شود، روش ارائه شده در این مقاله در مقایسه با روش حل دقیق مرجع (37)، نتایج قابل قبولی را برای پوسته‌های استوانه‌ای دایروی ارائه می‌دهد. ماکزیمم خطا در جدول (1)، در چیدمان [90/0] در شرط مرزی S^3-S^3 مشاهده می‌شود که در حدود 26% است و ماکزیمم خطا در جدول (2)، در چیدمان [0/90/0/90] مشاهده می‌شود که در حدود 16% است.

مش بندی در نظر گرفته شده در این مقاله، 64 المان در جهت محیطی و 8 المان در جهت طولی پوسته است. P_{Cr} ، بار کمناش بحرانی و \bar{P}_{Cr} ، بار کمناش بحرانی بی بعد است.

جدول (1) مقادیر بار کمناش بحرانی بی بعد برای استوانه دایروی

$$\text{به ازای } L/R_o = 2 \text{ و } R_o/h = 40.$$

\bar{P}_{Cr}	شرط مرزی تکیه گاه ساده		
	مقاله حاضر	مرجع [37]	$\bar{P}_{Cr} = P_{Cr}L^2/(100h^3E_2)$
1/5451	1/5746	S^1-S^1	[90/0]
1/8479	2/3287	S^3-S^3	
1/8234	2/2719	S^1-S^1	[0/90/0]
2/0372	1/8825	S^3-S^3	

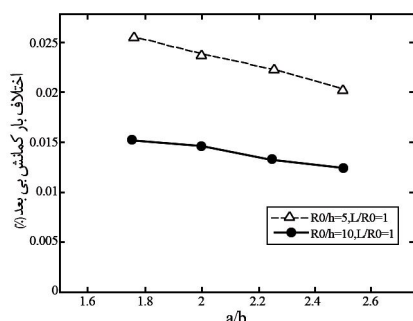
جدول (2) مقادیر بار کمناش بحرانی بی بعد برای استوانه دایروی

$$\text{به ازای } L/R_o = 1 \text{ و } R_o/h = 80.$$

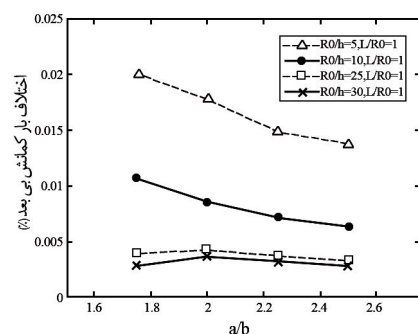
\bar{P}_{Cr}	شرط مرزی تکیه گاه ساده		
	مقاله حاضر	مرجع [37]	$\bar{P}_{Cr} = P_{Cr}L^2/(10h^3E_2)$
9/3325	8/7362		[0/90]
9/3966	8/3941		[90/0]
11/6417	13/5289		[0/90/0/90]
11/6085	12/3398		[90/0/90/0]

مرتبه بالا مرجع [18]، برای دو هندسه و دو چیدمان مختلف بررسی شده است. همان طور که در جداول (3) و (4) و شکل های (4) و (5) مشاهده می شود تأثیر تئوری مرتبه بالا در کمانش پوسته‌ای که شامل 2 لایه است در مقایسه با پوسته‌ای که چیدمان 8 لایه‌ای دارد کمتر است. همچنین در شکل های (4) و (5) مشاهده می شود با افزایش پارامتر سطح مقطع بیضی، اختلاف نتایج به دست آمده در این مقاله با مرجع [18] کمتر می شود.

نتایج حاصل در جدول های (3) و (4) و شکل های (6) و (7) مؤید این مطلب است که افزایش مقدار پارامتر سطح مقطع بیضی باعث کاهش در بار کمانش بحرانی می شود و این پارامتر یکی از پارامترهای حائز اهمیت در طراحی این پوسته‌ها است.



شکل (6) مقایسه مقادیر بار کمانش بحرانی بی بعد استوانه بیضوی به ازای دو هندسه مختلف برای چیدمان $[0/90]_4$.

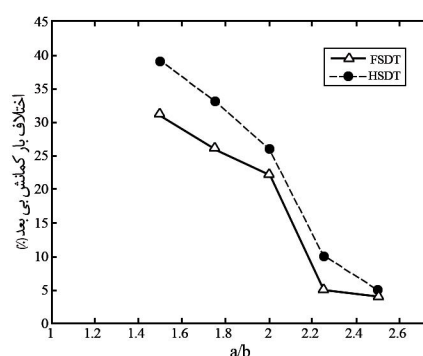


شکل (7) مقایسه مقادیر بار کمانش بحرانی بی بعد استوانه بیضوی به ازای چهار هندسه مختلف برای چیدمان $[0/90]_4$.

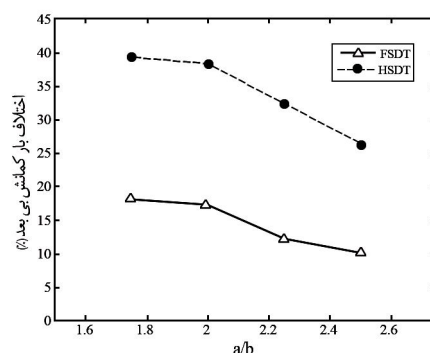
در شکل های (6) و (7) تغییرات بار کمانش بحرانی به ازای تغییر در پارامتر سطح مقطع بیضی با توجه به نسبت های

جدول (4) مقادیر بار کمانش بحرانی بی بعد استوانه بیضوی به ازای $[0/90]_4$ برای چیدمان $L/R_0 = 1$ و $R_0/h = 10$.

a/b	\bar{P}_{Cr}		
	مرجع [18]	مرجع [18]	کار حاضر
1/75	تئوری تغییر شکل برشی مرتبه اول	تئوری تغییر شکل برشی مرتبه اول	تئوری تغییر شکل برشی مرتبه اول
2	0/0110	0/0130	0/0153
2/25	0/0106	0/0125	0/0146
2/5	0/01	0/0118	0/0132
2/5	0/0098	0/0113	0/0124



شکل (4) بررسی میزان اختلاف موجود بین مقادیر بار کمانش بحرانی بی بعد استوانه بیضوی در این مقاله، با دو تئوری ارائه شده در مرجع [18] به ازای $L/R_0 = 1$ و $R_0/h = 5$ برای چیدمان $[0/90]_4$.



شکل (5) بررسی میزان اختلاف موجود بین مقادیر بار کمانش بحرانی بی بعد استوانه بیضوی در این مقاله، با دو تئوری ارائه شده در مرجع [18] به ازای $L/R_0 = 1$ و $R_0/h = 10$ برای چیدمان $[0/90]_4$.

در شکل های (4) و (5) میزان اختلاف موجود بین نتایج تئوری مرتبه اول این مقاله با نتایج تئوری های مرتبه اول و

u, v, w, α, β	5 درجه آزادی هر گره
R_0	شعاع متوسط سطح میانی بیضی
L	طول مشخصه پوسته
C	محیط سطح میانی بیضی
A_{11}	ضریب سفتی کششی
δ	بردار درجات آزادی کل گره‌های یک المان
P_{cr}	بار کمانش بحرانی
\bar{P}_{cr}	بار کمانش بحرانی بی بعد
E	مدول الاستیسیته
G	مدول برشی
ν	ضریب پواسون
e	معرف المان

بالا نویس

پیوست (الف)

توابع شکل به صورت زیر برای المان در نظر گرفته شده تعریف می شوند:

$$\begin{aligned}
 N_1 &= \frac{1}{4}(1-\xi)(1-\eta)(-\xi-\eta-1) \\
 N_2 &= \frac{1}{4}(1+\xi)(1-\eta)(\xi-\eta-1) \\
 N_3 &= \frac{1}{4}(1+\xi)(1+\eta)(\xi+\eta-1) \\
 N_4 &= \frac{1}{4}(1-\xi)(1+\eta)(-\xi+\eta-1) \\
 N_5 &= \frac{1}{2}(1-\xi^2)(1-\eta) \\
 N_6 &= (1-\eta^2)(1+\xi) \\
 N_7 &= (1-\xi^2)(1+\eta) \\
 N_8 &= (1-\eta^2)(1-\xi)
 \end{aligned}$$

پیوست (ب)

$$\begin{aligned}
 u, \xi &= \sum_{i=1}^8 \frac{\partial N_i}{\partial \xi} \left(u_i + \frac{1}{2} \zeta t_i (V_{1k}^x \alpha_i - V_{2k}^x \beta_i) \right) \\
 v, \xi &= \sum_{i=1}^8 \frac{\partial N_i}{\partial \xi} \left(v_i + \frac{1}{2} \zeta t_i (V_{1k}^y \alpha_i - V_{2k}^y \beta_i) \right) \\
 w, \xi &= \sum_{i=1}^8 \frac{\partial N_i}{\partial \xi} \left(w_i + \frac{1}{2} \zeta t_i (V_{1k}^z \alpha_i - V_{2k}^z \beta_i) \right) \\
 u, \eta &= \sum_{i=1}^8 \frac{\partial N_i}{\partial \eta} \left(u_i + \frac{1}{2} \zeta t_i (V_{1k}^x \alpha_i - V_{2k}^x \beta_i) \right) \\
 v, \eta &= \sum_{i=1}^8 \frac{\partial N_i}{\partial \eta} \left(v_i + \frac{1}{2} \zeta t_i (V_{1k}^y \alpha_i - V_{2k}^y \beta_i) \right) \\
 w, \eta &= \sum_{i=1}^8 \frac{\partial N_i}{\partial \eta} \left(w_i + \frac{1}{2} \zeta t_i (V_{1k}^z \alpha_i - V_{2k}^z \beta_i) \right)
 \end{aligned}$$

مختلف R_0/h برای دو چیدمان مختلف مورد بررسی قرار گرفته است. مشاهده می شود مانند استوانه دایروی، افزایش نسبت R_0/h باعث کاهش بار کمانش بحرانی استوانه بیضوی می شود و بالعکس. لازم به ذکر است که این تغییرات متأثر از تغییر در پارامتر سطح مقطع بیضی اند. همچنین مشاهده می شود در شکل (6) و دو نمودار بالای شکل (7) که دو پوسته جدار ضخیم در نظر گرفته شده است، روند افزایشی پارامتر سطح مقطع بیضی با روند کاهش بار کمانش بحرانی همراه است اما در دو نمودار پایینی شکل (7) که دو پوسته جدار نازک مورد مطالعه قرار گرفته است زمانی که این پارامتر کمتر از 2 است تغییری در این روند دیده می شود.

5- نتیجه گیری

در یک هندسه معین و در یک چیدمان و شرط مرزی یکسان خواهیم داشت:

- 1- تغییرات در پارامتر سطح مقطع بیضی می تواند به طور قابل ملاحظه ای باعث تغییر در بار کمانش بحرانی شود.
- 2- می دانیم در یک ضخامت ثابت (h)، مقدار بار کمانش بحرانی در استوانه دایروی به نسبت های R_0/h و L/R_0 بستگی دارد اما در استوانه بیضوی علاوه بر این نسبت ها، پارامتر سطح مقطع بیضی نیز حائز اهمیت است و نقش مهمی را در مقدار بار کمانش بحرانی استوانه بیضوی ایفا می کند. همانند استوانه دایروی، افزایش نسبت R_0/h باعث کاهش بار کمانش بحرانی استوانه بیضوی می گردد و بالعکس. لازم به ذکر است که این تغییرات متأثر از تغییر در پارامتر سطح مقطع بیضی اند.
- 3- تئوری مرتبه اول در مقایسه با تئوری مرتبه بالا تخمین قابل قبولی در بررسی کمانش بحرانی پوسته ارائه می دهد.

فهرست علائم

h	ضخامت کلی پوسته
a	شعاع بزرگ بیضی
b	شعاع کوچک بیضی
ε	کرنش
σ	تنش

پیوست (ج)

شرایط مرزی استفاده شده برای تغییر شکل برشی مرتبه اول در $x=0, x=L$ به صورت زیر است.
شرط مرزی تکیه گاهی ساده استفاده شده در مرجع [18] و در مقاله حاضر:

$$v = w = \beta = 0$$

و شرط مرزی‌های استفاده شده در مرجع [37]:

$$S1: w = M_x = \beta = N_x = N_{\theta x} = 0$$

$$S3: w = M_x = \beta = N_x = v = 0$$

مراجع

- [۱] Lorenz R., , *Achsensymmetrische verzerrungen in dünnwandigen hohlzylindern*, Zeitschrift des Vereines Deutscher Ingenieure, ۵۲ (۴۳), ۱۹۰۸, pp. ۱۷۰۶-۱۷۱۳.
- [۲] Donnell L.H., A new theory for the buckling of thin cylinders under axial compression and bending, *Transactions of ASME*, ۵۶, ۱۹۳۴, pp. ۷۹۵-۸۰۶.
- [۳] VonKarman T., Tsien H.S., The buckling of thin cylindrical shells under axial compression, *Journal of Aeronautical Science*, ۸(۶), ۳۰۳-۳۱۲.
- [۴] Donnell L.H., Wan C.C., , *Effect of imperfections on the buckling of thin cylinders and columns under axial compression*, Journal of Applied Mechanics (ASME), ۱۷(۱), ۱۹۵۰, pp. ۷۳-۸۳.
- [۵] Koiter W.T., *Over der Stabiliteit van het Elastische Evenwicht*, Ph.D. Thesis, Delft University, The Netherlands. (English: On the Stability of Elastic Equilibrium, ۱۹۴۵, NASA Report TT-F-۱۰۸۳۳, ۱۹۶۷.)
- [۶] Marguerre K., *Stability of cylindrical shells of variable curvature*, NACA TM, ۱۹۵۱, ۱۳۰۲.
- [۷] Kempner J., Chen Y.N., , *Large deflections of an axially compressed oval cylindrical shell*, In: Proceedings of the ۱۱th International Congress on Applied Mechanics. Springer-Verlag, Berlin, ۱۹۶۴, pp. ۲۹۹-۳۰۶.
- [۸] Kempner J., Chen Y.N., *Buckling and postbuckling of an axially compressed oval cylindrical shell*, In: Symposium on the Theory of Shells to Honor Lloyd H. Donnell, McCuthan Publishers Co., ۱۹۶۷, pp. ۱۴۱-۱۸۳.
- [۹] Feinstein G., Chen Y.N., Kempner J., *Buckling of clamped oval cylindrical shells under axial loads*, AIAA Journal, ۹ (۹), ۱۹۷۱, pp. ۱۷۳۳-۱۷۳۸.
- [۱۰] Feinstein G., Erickson B., Kempner J., *Stability of oval cylindrical shells*, Journal of

$$\begin{aligned} u_{, \zeta} &= \sum_{i=1}^8 \frac{1}{2} N_i t_i (V_{1k}^x \alpha_i - V_{2k}^x \beta_i) \\ v_{, \zeta} &= \sum_{i=1}^8 \frac{1}{2} N_i t_i (V_{1k}^y \alpha_i - V_{2k}^y \beta_i) \\ w_{, \zeta} &= \sum_{i=1}^8 \frac{1}{2} N_i t_i (V_{1k}^z \alpha_i - V_{2k}^z \beta_i) \end{aligned} \quad (1-ب)$$

همچنین داریم:

$$\begin{aligned} u_{, x} &= \sum_{i=1}^8 \left(J^{-1}(1,1) \frac{\partial N_i}{\partial \xi} + J^{-1}(1,2) \frac{\partial N_i}{\partial \eta} \right) \times \\ &\quad \left(u_i + \frac{1}{2} \zeta t_i (V_{1k}^x \alpha_i - V_{2k}^x \beta_i) \right) + \\ &\quad J^{-1}(1,3) \left(\frac{1}{2} N_i t_i (V_{1k}^x \alpha_i - V_{2k}^x \beta_i) \right) \\ u_{, y} &= \sum_{i=1}^8 \left(J^{-1}(2,1) \frac{\partial N_i}{\partial \xi} + J^{-1}(2,2) \frac{\partial N_i}{\partial \eta} \right) \times \\ &\quad \left(u_i + \frac{1}{2} \zeta t_i (V_{1k}^x \alpha_i - V_{2k}^x \beta_i) \right) + \\ &\quad J^{-1}(2,3) \left(\frac{1}{2} N_i t_i (V_{1k}^x \alpha_i - V_{2k}^x \beta_i) \right) \\ u_{, z} &= \sum_{i=1}^8 \left(J^{-1}(3,1) \frac{\partial N_i}{\partial \xi} + J^{-1}(3,2) \frac{\partial N_i}{\partial \eta} \right) \times \\ &\quad \left(u_i + \frac{1}{2} \zeta t_i (V_{1k}^x \alpha_i - V_{2k}^x \beta_i) \right) + \\ &\quad J^{-1}(3,3) \left(\frac{1}{2} N_i t_i (V_{1k}^x \alpha_i - V_{2k}^x \beta_i) \right) \\ v_{, x} &= \sum_{i=1}^8 \left(J^{-1}(1,1) \frac{\partial N_i}{\partial \xi} + J^{-1}(1,2) \frac{\partial N_i}{\partial \eta} \right) \times \\ &\quad \left(v_i + \frac{1}{2} \zeta t_i (V_{1k}^y (i,2) \alpha_i - V_{2k}^y \beta_i) \right) + \\ &\quad J^{-1}(1,3) \left(\frac{1}{2} N_i t_i (V_{1k}^y \alpha_i - V_{2k}^y (i,2) \beta_i) \right) \\ v_{, y} &= \sum_{i=1}^8 \left(J^{-1}(2,1) \frac{\partial N_i}{\partial \xi} + J^{-1}(2,2) \frac{\partial N_i}{\partial \eta} \right) \times \\ &\quad \left(v_i + \frac{1}{2} \zeta t_i (V_{1k}^y \alpha_i - V_{2k}^y \beta_i) \right) + \\ &\quad J^{-1}(2,3) \left(\frac{1}{2} N_i t_i (V_{1k}^y \alpha_i - V_{2k}^y \beta_i) \right) \\ v_{, z} &= \sum_{i=1}^8 \left(J^{-1}(3,1) \frac{\partial N_i}{\partial \xi} + J^{-1}(3,2) \frac{\partial N_i}{\partial \eta} \right) \times \\ &\quad \left(v_i + \frac{1}{2} \zeta t_i (V_{1k}^y \alpha_i - V_{2k}^y \beta_i) \right) + \\ &\quad J^{-1}(3,3) \left(\frac{1}{2} N_i t_i (V_{1k}^y \alpha_i - V_{2k}^y \beta_i) \right) \end{aligned} \quad (2-ب)$$

- [۲۱] Zhu Y., Wilkinson T., Finite element analysis of structural steel elliptical hollow sections in compression, Research Report No. R۸۷۴, Centre for Advanced Structural Engineering, The University of Sydney, ۲۰۰۷.
- [۲۲] Kempner J., Some results on buckling and post-buckling of cylindrical shell, In: Collected Papers on Instability of Shell Structures. NASA TND, ۱۵۱۰, ۱۹۶۲, pp. ۱۷۳-۱۸۶.
- [۲۳] Almoth BO, Brogan FA, Marlowe MB., Collapse analysis of elliptic cones. *Am Inst Aeronaut Astronaut J*, ۹, ۱۹۷۱, pp. ۳۲-۳۷.
- [۲۴] Bushnell D., Stress buckling and vibration of prismatic shells, *Am Inst Aeronaut Astronaut J*, ۹, ۱۹۷۱, pp. ۲۰۰۴-۲۰۱۳.
- [۲۵] Chen YN, Kempner J., Buckling of oval cylindrical shell under compression and asymmetric bending, *Am Inst Aeronaut Astronaut J*, ۱۴, ۱۹۷۶, pp. ۱۲۳۵-۱۲۴۰.
- [۲۶] Koroleva EM., Stability of cylindrical shells of oval cross-section in the bending stress-state, *Prikl Mat Mekh*, ۳۷, ۱۹۷۴, pp. ۹۰۱-۹۰۳.
- [۲۷] Volpe V, Chen YN, Kempner J., Buckling of orthogonally stiffened finite oval cylindrical shells under axial compression, *Am Inst Aeronaut Astronaut J*, ۱۸, ۱۹۸۰, pp. ۵۷۱-۸۰.
- [۲۸] Semenyuk NP., Stability of non-circular cylindrical shells under axial compression, *Sov Appl Mech*, ۲۰, ۱۹۸۴, pp. ۸۱۳-۸۱۸.
- [۲۹] Zienkiewicz O.C., Taylor R.L., *The finite element method, Volume 1: Solid Mechanics*, Mc Graw-Hill, ۱۹۶۷.
- [۳۰] Bhaskar K., Varadan TK., A higher-order theory for bending analysis of laminated shells of revolutions, *Comput Struct*, ۴۰, ۱۹۹۱, pp. ۸۱۵-۸۱۹.
- [۳۱] Suzuki K., Shikanai G., Leissa A.W., Free vibrations of laminated composite thick noncircular cylindrical shell, *Int J Solids Struct*, ۱۹۹۶, pp. ۴۰۷۹-۴۱۰۰.
- [۳۲] Kraus H., Thin elastic shells, New York, John Wiley, ۱۹۷۶.
- Experimental Mechanics, ۱۱(۱۱), ۱۹۷۱, pp. ۵۱۴-۵۲۰.
- [۱۱] Hutchinson J.W., Buckling and initial post-buckling behaviour of oval cylindrical shells under axial compression, *Journal of Applied Mechanics(Transactions of ASME)*, ۳۵(۱), ۱۹۶۸, pp. ۶۶-۷۲.
- [۱۲] Tennyson R.C., Booton M., Caswell R.D., Buckling of imperfect elliptical cylindrical shells under axial compression, *AIAA Journal*, ۹(۲), ۱۹۷۱, pp. ۲۵۰-۲۵۵.
- [۱۳] Sun G., Buckling and initial post-buckling behaviour of laminated oval cylindrical shells under axial compression, *Journal of Applied Mechanics(Transactions of ASME)*, ۵۸, ۱۹۹۱, pp. ۸۴۸-۸۵۱.
- [۱۴] Sheinman I., Firer M., Buckling analysis of laminated cylindrical shells with arbitrary non-circular cross-section, *AIAA Journal*, ۳۲(۵), ۱۹۹۴, pp. ۶۴۸-۶۵۴.
- [۱۵] Suzuki K., Shikanai G., Leissa A.W., Free vibrations of laminated composite thin non-circular cylindrical shell, *Journal of Applied Mechanics*, ۶۱, ۱۹۹۴, pp. ۸۶۱-۸۷۱.
- [۱۶] Soldatos K.P., Mechanics of cylindrical shells with non-circular cross-section, *Applied Mechanics*, ۵۲, ۱۹۹۹, pp. ۲۳۷-۲۷۴.
- [۱۷] Meyers C.A., Hyer M.W., Response of elliptical composite cylinders to axial compression loading, *Mechanics of Advanced Materials and Structures*, ۶(۲), ۱۹۹۶, pp. ۱۶۹-۱۹۴.
- [۱۸] Sambandama C.T., Patel B.P., Gupta S.S., Munot C.S., Ganapathi M., Buckling characteristics of cross-ply elliptical cylinders under axial compression, *Composite Structures*, ۶۲(۱), ۲۰۰۳, pp. ۷-۱۷.
- [۱۹] Gardner L., Structural behaviour of oval hollow sections, *International Journal of Advanced Steel Construction*, ۱(۲), ۲۰۰۵, pp. ۲۶-۵۰.
- [۲۰] Chan T.M., Gardner L., Compressive resistance of hot-rolled elliptical hollow sections, *Engineering Structures*, ۳۰ (۲), ۲۰۰۸, pp. ۵۲۲-۵۳۲.

- [۳۳] Qatu MS., Accurate equations for laminated composite deep thick shells, *Int J Solids Struct*, ۳۶, ۱۹۹۹, pp. ۲۹۱۷-۲۹۴۱.
- [۳۴] Tiersten HS., Linear piezoelectric plate vibrations- elements of the linear theory of piezo electricity and the vibration of piezoelectric plates, New York, Plenum Press, ۱۹۶۹.
- [۳۵] Soldatos KP., Non-linear analysis of transverse shear deformable laminated composite cylindrical shells part I: derivation of governing equations, *ASME J Pres Ves Tech*, ۱۱۴, ۱۹۹۲, pp. ۱۰۵-۱۰۹.
- [۳۶] Soldatos KP., Non-linear analysis of transverse shear deformable laminated composite cylindrical shells part II: buckling of axially compressed cross-ply circular and oval cylinders, *ASME J Pres Ves Tech*, ۱۱۴, ۱۹۹۲, pp. ۱۱۰-۱۱۴.
- [۳۷] Noseir A., Reddy J.N., Vibration and stability analysis of cross-ply laminated circular cylindrical shells, *Journal of sound and vibration*, ۱۵۷, ۱۹۹۲, pp. ۱۳۹-۱۵۹.