

## **Study of the Knowledge and Content Flows of Articles in the Journal of Advances in Finance and Investment**

Kazem Dehnad<sup>1</sup>, Abtin Bostani<sup>2</sup>, Hamid Ghandi<sup>3</sup>

Received: 10/01/2023

Accepted: 09/04/2023

### **Extended Abstract**

#### **Introduction**

Currently, information and knowledge are considered crucial tools for power and development. Concepts such as security, developmental power, and similar topics are defined based on the volume of knowledge generated within a society. Scientific publications play a vital infrastructural role in the exchange of scientific information and distribution of knowledge among different communities.

Published articles in scientific journals are of great importance to researchers due to their freshness, fast dissemination, reasonable cost, precise analysis, and introduction of the latest research findings. Peer review and feedback from reviewers facilitate improvements to the articles and add a distinct identity to scientific journals.

Comparisons with other forms of publications indicate that scientific journals possess greater scientific value and credibility due to their effective role in knowledge dissemination. These journals serve as repositories for the specialized knowledge and wisdom of a society.

Scientific journals have specific features, including the timely publication of the latest scientific achievements, high speed of content dissemination, and the responsibility of scientific communication at various levels.

Due to their unique features, scientific journals play a special role in advancing science. They engage in research activities with an awareness of the latest scientific breakthroughs, using scientific language.

The aim of this research is to examine the flow of knowledge and the content of articles in the journal "Advances in Financial and Investment" as one of the reputable scientific journals in the field of financial and investment knowledge in

---

1. Department of Finance, Qom Branch, Islamic Azad University, Qom, Iran.

2. Department of Industrial Engineering, Esfarayen University of Technology, Esfarayen, Iran. (Corresponding Author).  
[a\\_boostani@esfarayen.ac.ir](mailto:a_boostani@esfarayen.ac.ir)

3. Department of Finance, Esfarayen Branch, Islamic Azad University, Esfarayen, Iran.Iran.

**How to cite this paper:** Dehnad, K., Bostani, A., Ghandi, H. (2023). Study of the Knowledge and Content Flows of Articles in the Journal of Advances in Finance and Investment. *Advances in Finance and Investment*, 4(1), 167-190. [In Persian]

 <https://doi.org/10.30495/afi.2023.1990805.1238>

Iran. This journal serves as a mirror reflecting the status of financial and investment research and the areas of interest to researchers.

### Literature Review

Content analysis is one of the important and widely used research methods that utilizes existing information without the need for generating new data. The present study aims to gather and analyze information from articles published in journals, opening up a new horizon in the intended research. This method has also been employed for various journals and some of them have been referenced (Mohammadi *et al.*, 2017).

The research by Namazi and Nazimi (2006) was conducted on the Iranian capital market from 1991 to 2003. Out of 405 analyzed articles, 57% were related to financial affairs, 14% to financial accounting, and 19% to other subjects. Most of the studies focused on financial reporting and financial statement analysis. Gerami Rad *et al.* (2014) conducted research on articles published in accounting and financial journals, and the number of published articles increased over time, with the Islamic Azad University and the University of Tehran having the highest number of articles. Financial accounting was the most prevalent topic.

Moradi and Safikhani (2017) examined studies related to public sector accounting in Iran, with a focus on governmental accounting and budgeting. Nobakht (2019) conducted a content analysis of the "Tax Journal," finding that Allameh Tabataba'i University had the highest number of articles, with financial accounting being the predominant subject. Nobakht and Nobakht (2020) studied articles published in the biannual journal "Advances in Accounting" from its inception until the end of 1397 (2018-2019). The majority of articles were collaborative works, and financial accounting was the dominant field.

Soleymani Amiri *et al.* (2020) examined articles published in the journal "Experimental Research in Accounting" at Alzahra University from 1390 to 1397 (2011-2018). The highest number of articles belonged to the field of financial accounting. Nobakht and Nobakht (2021) focused on articles published in the journal "Knowledge of Accounting" from its inception until the end of 1398 (2019-2020). Their research showed that the articles in this journal were influenced by various universities and educational institutions, with a majority falling within the realm of financial accounting.

Thompson and McCoy (2016) concentrated on examining ethics in accounting articles from two reputable journals between 2000 and 2015. The results indicated an increase in ethics-related articles over time, highlighting accountants' ongoing sensitivity to ethical issues. Guffey and Harp (2017) conducted research on articles in the "Journal of Management Accounting Research." The use of various research methods in these articles gradually declined, but the collected references had the most significant impact on their content and subject matter.

Dumay *et al.* (2018) studied articles in the journal "Accounting, Auditing, and Accountability Journal." The results revealed an increase in diversity regarding

theories, methods, sources, and focus areas, indicating the broader inclusion of accounting topics in recent years. Prasad *et al.* (2019) focused on articles in the journal "Accounting Studies Review," and most attention from researchers was given to 564 articles with 1690 citations out of a total of 645 articles, with management accounting and business-related topics comprising the majority of articles.

Baker *et al.* (2020) analyzed articles in the journal "Corporate Finance Review." From 1994 until the end of 2018, 1401 articles were published in this journal, with the highest number of articles being contributed by researchers from Renmin University of China and the University of Georgia in the USA. The predominant topics were corporate governance, capital structure, and executive compensation.

### **Research Methodology**

This study was conducted using a quantitative content analysis method and belongs to the category of scientometrics. The statistical population of the research consisted of all articles published in the journal "Advancements in Finance and Investment," and all of them were selected as the sample. The research data were collected through a checklist tool and analyzed statistically using Excel software.

### **Results**

The research findings indicated that during the 3-year period under investigation, a total of 60 articles were published, with the collaboration of 170 authors. Among these authors, individuals with a specialized doctoral degree accounted for 66%, while doctoral students comprised 18% of the authors, ranking at the top of the authors' list in this journal. Additionally, the Islamic Azad University, Science and Research Branch, with 9 published articles, ranked first among universities and educational institutions, followed by another institution with 8 published articles. Regarding the subject matter of the articles, 28% of the works were related to investment and markets, occupying the highest proportion, while financial markets and institutions accounted for 27%, placing them in the next rank. Moreover, out of a total of 2308 cited sources in the articles, 73% of the references were in English, and 27% were in Persian.

### **Discussion and Conclusion**

The journal "Advancements in Finance and Investment" commenced its activities in the winter of 2021 (corresponding to the Iranian calendar) and has continued its regular publications until the present. The primary objective of this journal is to provide a platform for communication between professionals in the field of finance and investment and researchers from academic and research institutions, as well as presenting new theories and findings in the realm of finance and investment.

An analysis of the articles published in this journal indicates that among all contributing researchers, 76.47% are male and 23.53% are female. The lower participation of women in scientific article production in this field can be

attributed to factors such as a smaller number of female faculty members and postgraduate students in finance-related disciplines, prioritization of maternal roles, and family responsibilities. Nevertheless, there has been a relative increase in the involvement of women in article production in recent years.

Furthermore, the majority of collaborations (88.93%) are observed between professors and students, as researchers are encouraged by the benefits of utilizing the knowledge and resources of others, which enhances productivity and the visibility of their articles.

Regarding the subjects of the articles, the highest number of publications pertains to investment, while other topics such as international finance, accounting and auditing, and Islamic finance constitute a smaller proportion of the total.

In terms of research methods, approximately 80% of the studies employed archival research, while field studies, surveys, and reviews occupied lower ranks. Regarding citations, most researchers referenced Latin sources rather than Persian ones. This phenomenon can be justified by the prevalence of accounting research conducted in the Tehran Stock Exchange and the scarcity of original and authentic Iranian studies in this domain, leading to a greater reliance on international literature.

### **Conflict of Interest**

The authors of this article declared no conflict of interest regarding the authorship or publication of this article.

**Keywords:** Financial research, Content analysis, Knowledge flow, Scientometrics, Advances in finance and investment.

**JEL Classification:** G2, G3, M4.

## پیشرفت‌های مالی و سرمایه‌گذاری

سال چهارم، بهار ۱۴۰۲ - شماره ۱

صفحات ۱۹۰-۱۶۷

## نوع مقاله: مروری

## بررسی جریان دانشی و محتوایی مقالات نشریه پیشرفت‌های مالی و سرمایه‌گذاری

کاظم دهناد، آبتین بوستانی<sup>۱</sup>، حمید قندی<sup>۲</sup>

تاریخ پذیرش: ۱۴۰۲/۰۱/۲۰

تاریخ دریافت: ۱۴۰۱/۱۰/۲۰

## چکیده

**هدف:** هدف این پژوهش، بررسی جریان دانشی و محتوایی مقالات نشریه "پیشرفت‌های مالی و سرمایه‌گذاری" به‌عنوان یکی از نشریات علمی حوزه دانش مالی و سرمایه‌گذاری در ایران، از ابتدای انتشار تا پایان سال ۱۴۰۱ بود. از طریق شناسایی ویژگی‌های اطلاعات ثبت‌شده در مقالات، این مطالعه به مدیران مجلات کمک می‌کند تا نقاط قوت و ضعف مجله را شناسایی نمایند.

**روش‌شناسی پژوهش:** این مطالعه با روش تحلیل محتوای کمی انجام شده است و از نوع علم‌سنجی می‌باشد. جامعه آماری پژوهش، تمامی مقالات منتشر شده در مجله "پیشرفت‌های مالی و سرمایه‌گذاری" بودند و همگی به‌عنوان نمونه آماری انتخاب شدند. داده‌های پژوهش با استفاده از ابزار سیاه‌هوارسی گردآوری و با استفاده از نرم‌افزار اکسل تجزیه و تحلیل آماری شدند.

**یافته‌ها:** نتایج پژوهش نشان داد، در طی ۳ سال مورد بررسی، ۶۰ عنوان مقاله منتشر شده و ۱۷۰ نویسنده در این مقالات مشارکت داشتند. از این تعداد نویسندگان، نویسندگان دارای دکتری تخصصی با ۶۶ درصد و دانشجویان دکتری با ۱۸ درصد، در صدر جدول نویسندگان این مجله قرار دارند. همچنین، دانشگاه آزاد اسلامی واحد علوم و تحقیقات با ۹ عنوان مقاله، به‌عنوان نخستین، دانشگاه‌های آزاد اسلامی واحد تهران جنوب، واحد دماوند و واحد مسجدسلیمان هر کدام با ۸ عنوان مقاله در رتبه دوم قرار داشتند. در حوزه موضوعی مقالات، ۲۸ درصد از آثار به سرمایه‌گذاری و بازارها اختصاص داشتند و بازارها و نهادهای مالی با ۲۷ درصد نیز در رتبه بعدی قرار گرفتند. علاوه بر این، از کل تعداد ۲۳۰۸ منبع مورد استناد در مقالات، ۷۳ درصد منابع به زبان انگلیسی و ۲۷ درصد به زبان فارسی بودند.

**اصالت / ارزش افزوده علمی:** علمی این پژوهش از اصالت و ارزش افزوده علمی برخوردار است؛ زیرا با استفاده از روش تحلیل محتوای کمی، نتایج قابل‌اعتمادی از مقالات نشریه "پیشرفت‌های مالی و سرمایه‌گذاری" ارائه داده است. اطلاعات به‌دست‌آمده از این پژوهش به مدیران مجلات کمک می‌کند تا جریان دانشی و محتوایی مجله را بهبود داده و نقاط قوت و ضعف آن را تشخیص دهند. همچنین، این پژوهش با بررسی مشارکت نویسندگان از نظر تخصصی بودن و رتبه‌بندی دانشگاه‌ها و مراکز آموزشی، ارزش افزوده علمی و عملیاتی خود را به اثبات رسانده است.

**کلیدواژه‌ها:** پژوهش‌های مالی، تحلیل محتوا، جریان دانش، علم‌سنجی، پیشرفت‌های مالی و سرمایه‌گذاری.  
**طبقه‌بندی موضوعی:** G2, G3, M4.

۱. گروه مالی، واحد قم، دانشگاه آزاد اسلامی، قم، ایران.

۱. گروه مهندسی صنایع، مجتمع آموزش عالی فنی و مهندسی اسفراین، اسفراین، ایران. (نویسنده مسئول). [a\\_boostani@esfarayan.ac.ir](mailto:a_boostani@esfarayan.ac.ir)

۲. گروه مالی، واحد اسفراین، دانشگاه آزاد اسلامی، اسفراین، ایران.

## ۱- مقدمه

امروزه، اطلاعات و دانش به‌عنوان ابزارهای قدرت و توسعه موردتوجه قرار می‌گیرند. به همین دلیل، مفاهیمی مانند امنیت، قدرت توسعه‌یافتگی و موارد مشابه، باتوجه‌به حجم دانش تولید شده در یک جامعه، تعریف می‌شوند. همچنین، تولید دانش و اطلاعات نیز در انتشارات علمی یک جامعه منسجم صورت می‌گیرد. انتشارات علمی به‌عنوان آینه‌ای عمل می‌کنند که تمام‌نمای سطح دانش و اطلاعات تخصصی و فنی را به تصویر می‌کشند و در نظام پیچیده تبادلات علمی و فنی و تقسیم دانش بین جوامع مختلف، نقش زیرساختی دارند (Salehi and Rahimi, 2006).

مقالات منتشر شده در نشریات علمی به دلیل تازگی، سرعت انتقال، قیمت مناسب، تحلیل دقیق و معرفی آخرین پژوهش‌ها، برای پژوهشگران اهمیت به‌سزایی دارند. بیشتر از همه، به دلیل فرآیند داوری و بازخورد از طریق مرورگران و توصیه‌های آنان برای بهبود مقالات، هویت ویژه‌ای به خود می‌گیرند (Bemanian et al., 2013). بنابراین، مقایسه‌ای با سایر مدارک و منابع انتشاراتی نشان می‌دهد که مجلات علمی به دلیل نقش مؤثری که در انتقال اطلاعات دارند، از ارزش و اعتبار علمی بیشتری برخوردار هستند. اکثر صاحب‌نظران معتقدند که مجلات علمی را باید به‌عنوان مجموعه‌ای از دانسته‌ها و معارف جامعه در نظر گرفته، که به‌طور تخصصی و دانشگاهی به انتقال آن‌ها می‌پردازند. طبق عقیده باروخ (Baruch, 2001)، مجلات علمی دارای ویژگی‌های خاصی هستند؛ از جمله آن‌ها می‌توان به انتشار آخرین دستاوردهای علمی و جدیدترین یافته‌های پژوهشی در کوتاه‌ترین زمان، سرعت بالای انتشار مطالب و یافته‌های علمی در مجلات علمی نسبت به کتاب‌ها، و عهده‌داری وظیفه اطلاع‌رسانی علمی در سطوح ملی، منطقه‌ای و بین‌المللی اشاره کرد. این مجلات به‌عنوان یکی از مجاری ارتباطات علمی محسوب می‌شوند و بر اهمیت آن‌ها بر اساس محدوده جغرافیایی تأکید می‌شود. مجلات علمی به زبان علمی همراه با فرمول‌ها، تئوری‌ها و غیره، منتشر می‌شوند و برای متخصصان و پژوهشگران قابل فهم هستند. تیراژ این مجلات نسبت به مجلات عمومی کمتر است، زیرا مخاطبان آن‌ها محدودتر هستند. امکان تحلیل محتوای گرایش‌های پژوهشی در مجلات علمی نیز وجود دارد. مجلات علمی با توجه به ویژگی‌های خاصی که دارند، نقش و کارکرد ویژه‌ای در گسترش علم دارند. این مجلات به‌عنوان یکی از شاخص‌های توسعه‌یافتگی علمی مورداستفاده قرار می‌گیرند؛ زیرا به عنوان کانالی برای برقراری ارتباطات با استفاده از زبان ویژه علمی پژوهشگران و دست‌اندرکاران، فعالیت‌های علمی را با آگاهی از جدیدترین و معتبرترین دستاوردهای علمی و پژوهشی پیش می‌برند و با سرعت انتشار و ادواری بودن، نقش و کارکرد ویژه‌ای در گسترش علم ایفا می‌کنند؛ بنابراین، کیفیت و کمیت مجلات علمی می‌تواند به‌عنوان شاخصی برای سنجش میزان فعالیت‌های علمی در هر جامعه استفاده شود. از این‌رو، ارزیابی دقیق علمی این مجلات ضروری است.

هدف از این پژوهش بررسی جریان دانشی و محتوایی مقالات نشریه "پیشرفت‌های مالی و سرمایه‌گذاری" به‌عنوان یکی از مجلات علمی معتبر در حوزه دانش مالی و سرمایه‌گذاری در ایران است. این نشریه که تحت امتیاز علمی از سال ۱۳۹۹ تاکنون منتشر می‌شود، به‌عنوان آینه‌ای برای وضعیت پژوهش‌های مالی و سرمایه‌گذاری و همچنین شناسایی زمینه‌های موردتوجه برای پژوهشگران عمل می‌کند.

## ۲- مبانی نظری و پیشینه پژوهش

تحلیل محتوا یکی از روش‌های مهم و پرکاربرد پژوهش‌ها است که از آن جهت به دیگر روش‌ها برتری دارد که نیاز به تولید اطلاعات ندارد، بلکه اطلاعات موجود در دسترس است و باید تحلیل و نتیجه‌گیری لازم به عمل آید (Mohammadi et al., 2017). پژوهش‌های تجربی انجام شده توسط محققان این پژوهش با هدف گردآوری و تحلیل اطلاعات مقالات نشریات، تلاش کردند تا افقی را پیش‌روی دست‌اندرکاران آن‌ها باز کنند. این امر به محدودیت این پژوهش محدود نیست و در واقع پژوهش‌های متعددی درباره نشریات دیگر نیز انجام شده است که در ادامه به برخی از آنها اشاره خواهد شد.

به‌عنوان نویسنده مقاله، مطالعه و ارزیابی نشریات علمی بر اساس ملاک‌ها، معیارها و استانداردهای علمی، یکی از فرایندهای رایج است که توسط پژوهشگران برای انواع مجلات در سراسر دنیا انجام می‌شود. هدف از نگارش این نوع مقالات، دسته‌بندی موضوعی مقالات و شناخت نوع مطالب منتشر شده در آن‌هاست. با این روش، علاوه بر شناسایی مسائل مربوطه در یک دوره زمانی، زمینه‌ای برای هدفمند کردن حرکت‌های علمی و تعیین اولویت‌های پژوهشی فراهم می‌شود و همچنین به شناسایی ضعف‌ها و کمبودهای موجود در تولید اطلاعات علمی نیز کمک می‌کند. اما باید توجه داشت که در حوزه دانش مالی و سرمایه‌گذاری در ایران، نگارش این نوع مقالات به‌ویژه برای مجلات حسابداری به جز یک یا دو مورد خاص پژوهشی به‌درستی انجام نشده است. این موضوع ضروری می‌باشد که پژوهشگران حوزه دانش مالی و سرمایه‌گذاری نیز، همانند سایر پژوهشگران در حوزه‌های مختلف، به ارزیابی و بررسی مقالات مجلات مختلف حسابداری پرداخته و اقدامات لازم را انجام دهند. این اقدامات به دستیابی به نتایج این نوع پژوهش‌ها کمک خواهد کرد و از طریق آن، می‌توان چارچوبی منسجم از وضعیت موجود پژوهش‌های حسابداری را ترسیم و با زمینه‌های مستعد، بررسی و توجه بیشتر پژوهشگران را شناسایی نمود. این اقدام بهبود کیفیت مقالات حسابداری منتشر شده نیز همراه خواهد بود. در ادامه، به برخی از پژوهش‌های انجام شده در زمینه بررسی و ارزیابی مجلات علمی، به‌خصوص مجلات حوزه حسابداری، اشاره خواهد شد.

در پژوهش انجام شده توسط نمازی و ناظمی (Namazi and Nazimi, 2006)، بازار سرمایه ایران در طی سال‌های ۱۳۷۰ تا ۱۳۸۲ مورد بررسی، طبقه‌بندی و تحلیل قرار گرفت. تعداد ۴۰۵ پژوهش در این مطالعه مورد تحلیل محتوا قرار گرفتند. نتایج این پژوهش نشان داد که ۵۷ درصد از مقالات به امور مالی، ۱۴ درصد به حسابداری مالی، ۵ درصد به حسابرسی، ۴ درصد به حسابداری مدیریت و ۱۹ درصد به سایر موضوعات اختصاص یافته‌اند. علاوه بر این، بیشترین پژوهش‌ها به ترتیب در زمینه‌های محتوای اطلاعاتی صورت‌های مالی، تصمیم‌گیری و گزارشگری مالی، پیش‌بینی (قیمت، بازده، سود) و کارایی بازار صورت گرفته‌اند.

در یک تحقیق انجام شده توسط گرامی راد و همکاران (Gerami Rad et al., 2014)، به بررسی مقالات حسابداری و مالی منتشر شده در نشریات علمی این حوزه پرداخته شد. نتایج نشان داد که تعداد مقالات منتشر شده در این مجلات در طی سال‌های مورد مطالعه، به ۱۲۴۱ عنوان رسیده است و در ابتدا، در سال‌های اولیه، دو و سه برابری رشد داشته‌اند، درحالی‌که در سال‌های بعدی رشد انتشار مقالات به‌صورت صعودی ادامه داشته است. نتایج نشان می‌دهند که دانشگاه آزاد اسلامی با ۲۵۷ مقاله در رتبه اول و دانشگاه تهران با ۱۷۵ مقاله در رتبه دوم از بین دانشگاه‌ها قرار دارند. همچنین، نویسندگان پرکارترین طی بازه زمانی مورد مطالعه، به ترتیب رهنمای رودپشتی، رحمانی و کردستانی بوده‌اند. همچنین، درصدی از محققان (حدود ۴۵ درصد) هنوز هیچ‌گونه مقاله‌ای را منتشر نکرده‌اند. از نظر گرایش موضوعی، بیش از نیمی از مقالات منتشر شده (حدود ۵۳ درصد) در حوزه حسابداری مالی قرار دارند و علوم مالی و حسابرسی به ترتیب با ۲۷ و ۸ درصد در رتبه‌های دوم و سوم قرار می‌گیرند.

در مطالعه انجام شده توسط مرادی و صفی‌خانی (Moradi and Safikhani, 2017)، به تحلیل و بررسی پژوهش‌های حسابداری بخش عمومی در ایران و جهت‌گیری پژوهش‌های آتی پرداخته شده است. نتایج این پژوهش نشان می‌دهند که در ۲۱ نشریه مورد بررسی، سهم پژوهش‌های حسابداری بخش عمومی حدود ۳ درصد است. از این نشریه‌ها، دانش حسابرسی و حسابداری سلامت به‌عنوان نشریه‌های پیشرو در این زمینه شناخته شده‌اند. محل انجام این پژوهش‌ها بیشتر در دولت، دانشگاه‌ها و شهرداری‌ها بوده است و بیش از ۱۸ درصد از این پژوهش‌ها از روش پیمایشی استفاده کرده‌اند. علاوه بر این، نتیجه‌گیری از پژوهش نشان می‌دهد که موضوعاتی مانند حسابداری تعهدی و بودجه‌بندی موردعلاقه پژوهشگران بوده‌اند و حوزه‌های حسابداری مالی، گزارشگری مالی، حسابداری مدیریت، بودجه‌بندی، حسابرسی مالی و عملکرد، پاسخگویی و مدیریت مالی به ترتیب بیشترین توانایی پژوهش را دارا هستند.



در یک مطالعه توسط نوبخت (Nobakht, 2019) با عنوان "مطالعه علم‌سنجی تولیدات علمی پژوهش‌نامه مالیات"، تحلیل محتوای تنها نشریه علمی حوزه دانش مالیاتی در ایران انجام شده است. نتایج این مطالعه نشان می‌دهد که در ۲۷۳ عنوان مقاله منتشر شده در این نشریه، ۶۲۶ نویسنده مشارکت داشته‌اند که از این تعداد، ۴۸۴ نفر مرد و ۱۴۲ نفر زن بوده‌اند. باتوجه‌به سطح تحصیلی و مرتبه علمی نویسندگان، کارشناسان ارشد با ۴۲ درصد و استادیاران با ۲۸ درصد در صدر جدول نویسندگان قرار گرفته‌اند. دانشگاه علامه طباطبایی با ۲۷ عنوان مقاله در رتبه اول و دانشگاه آزاد اسلامی واحد تهران مرکزی به همراه دفتر مطالعات و تحقیقات مالیاتی با ۱۶ عنوان مقاله در رتبه دوم در میان دانشگاه‌ها و مراکز پژوهشی قرار گرفته‌اند. از نظر گرایش موضوعی نیز، ارزیابی کارکنان و ادارات مالیاتی با ۱۱ درصد، مالیات بر درآمد شرکت‌ها با ۷/۳ درصد و قرار مالیاتی با ۶/۶ درصد در رتبه‌های بعدی این مقالات قرار گرفته‌اند.

در یک تحقیق انجام شده توسط نوبخت و نوبخت (Nobakht and Nobakht, 2020)، مقالات دوفصلنامه پیشرفت‌های حسابداری از ابتدای انتشار تا پایان سال ۱۳۹۷ مورد مطالعه قرار گرفته است. نتایج این پژوهش نشان داد که در ۱۷۰ مقاله منتشر شده در طول این دوره، ۴۱۷ نویسنده در آن‌ها همکاری داشته‌اند. از این تعداد، ۳۵۴ نفر مرد و ۶۳ نفر زن بوده‌اند. باتوجه‌به سطح تحصیلی و مرتبه علمی نویسندگان، کارشناسان ارشد با ۳۳ درصد و استادیاران با ۲۹ درصد در صدر جدول نویسندگان مجله قرار داشته‌اند. علاوه بر این، ۳ درصد مقالات به‌صورت تک نویسنده نوشته شده‌اند و ۹۷ درصد از آن‌ها حاصل کار گروهی است. در ارتباط با دانشگاه‌ها و مراکز آموزشی، دانشگاه شیراز با ۴۸ عنوان مقاله در رتبه اول و دانشگاه اصفهان با ۱۵ عنوان مقاله در رتبه دوم قرار گرفته‌اند. همچنین، بررسی گرایش موضوعی نشان داد که ۷۹ درصد از مقالات منتشر شده در حوزه حسابداری مالی بوده و ۱۱ درصد از آن‌ها به حسابرسی اختصاص داشته‌اند. همچنین، از مجموع ۵۸۶۴ منبع مورد استناد در مقالات، ۷۲ درصد منابع به زبان انگلیسی و ۲۸ درصد به زبان فارسی بوده‌اند.

سلیمانی امیری و همکاران (Soleymani Amiri et al., 2020)، مقالات مجله پژوهش‌های تجربی حسابداری دانشگاه الزهرا (س) در دوره‌های ۱۳۹۰ تا ۱۳۹۷ را بررسی نمودند. نتایج این پژوهش نشان داد که ۶۰۷ نویسنده در این نشریه مقاله‌هایی منتشر کرده‌اند، از جمله ۷۴ درصد از آن‌ها مردان و ۲۶ درصد زنان بوده‌اند. همچنین، تنها ۴ درصد از مقالات به‌صورت تک نویسنده‌ای و ۹۷ درصد به‌صورت گروهی نگارش یافته‌اند. باتوجه‌به سطح تحصیلی و مرتبه علمی نویسندگان، استادیاران با ۲۷ درصد و دانشیاران با ۱۵ درصد از کل نویسندگان این نشریه را تشکیل داده‌اند. همچنین، ۱۶ درصد مقالات تحت عنوان دانشگاه الزهرا (س) به چاپ رسیده‌اند و دانشگاه‌های علامه طباطبایی و شیراز نیز

در رتبه‌های بعدی آمده‌اند. از نظر گرایش موضوعی نیز، حسابداری مالی با ۵۸ درصد، حسابداری مدیریت با ۱۲ درصد و حسابرسی با ۱۱ درصد، بیشترین تعداد مقالات را تشکیل می‌دهند.

نوبخت و نوبخت (Nobakht and Nobakht, 2021) در پژوهشی با عنوان "بررسی جریان دانشی و محتوایی مقالات مجله دانش حسابداری از ابتدای انتشار تا پایان سال ۱۳۹۸" به بررسی جریان دانشی و محتوایی مقالات مجله دانش حسابداری به‌عنوان یکی از معتبرترین نشریات علمی حوزه دانش حسابداری در ایران پرداختند. این پژوهش از نوع علم‌سنجی بوده و با استفاده از روش تحلیل محتوای کمی انجام شده است. جامعه آماری پژوهش شامل تمامی مقالات منتشر شده در این مجله بوده و تحلیل آماری اطلاعات این مقالات از طریق ابزار سیاهه واری و نرم‌افزار اکسل صورت گرفته است. نتایج پژوهش نشان داده‌اند که در طول دوره مورد مطالعه، مقالات مجله تحت تأثیر دانشگاه‌ها و مراکز آموزشی مختلف قرار گرفته‌اند و اکثر مقالات به حوزه حسابداری مالی تعلق دارند. همچنین، از نظر تعداد منابع استنادی، منابع لاتین بیشترین تأثیر را داشته‌اند. از مجموع ۸۱۷۹ منبع مورد استناد در مقالات، ۷۳ درصد منابع به زبان انگلیسی و ۲۷ درصد به زبان فارسی بود.

در یک پژوهش انجام شده توسط تامپسون و مک کوی (Thompson and McCoy, 2016)، تلاش برای بررسی مقالات اخلاق در حسابداری از دو مجله معتبر، یعنی مجله انجمن حسابداری آمریکا و مجله حسابداران قسم‌خورده آمریکا در بازه زمانی ۲۰۰۰ تا ۲۰۱۵ مورد اندازه‌گیری قرار گرفت. نتایج این پژوهش نشان داد که تعداد مقالات مرتبط با حوزه اخلاق در این دو مجله به شدت افزایش یافته است. با این حال، تحلیل نتایج نشان داد که روندهای مختلفی برای هر یک از مجلات مشاهده شد. مجله حسابداری، به‌عنوان یک مجله کاربردی، در ابتدا به سرعت به رسوایی‌های مالی واکنش نشان داده است، اما سپس پس از آن واکنش به سرعت کاهش یافته است. از سوی دیگر، مجله بررسی‌های حسابداری، به‌عنوان یک مجله دانشگاهی، علی‌رغم نگرانی‌ها درباره اقتصاد که در دوره‌های رکود افزایش یافته است، روند افزایشی در چاپ مقالات مرتبط با اخلاق را حفظ نموده است. این یافته‌ها نشان می‌دهد که حسابداران همچنان به مسائل اخلاقی حساس هستند، چه در دوران بحرانی و چه در زمان‌های دیگر، و اهمیت این موضوع در حوزه حسابداری برای آنها بی‌تغییر باقی می‌ماند. انتخاب چارچوب زمانی مورد استفاده در این پژوهش نیز به دلیل وقوع رسوایی‌های حسابداری مالی در این دوره و تصویب قانون ساربینز اکتلی صورت گرفته است. همچنین، ترکیدن حباب مسکن که باعث رکود بزرگ و بهبود اقتصادی بعدی شد، نیز در این دوره رخ داده است.

گوفی و هارپ (Guffey and Harp, 2017)، در یک مطالعه تحقیقی، روش‌ها و استنادات مقالات مجله پژوهش در حسابداری مدیریت که از تنها نشریات تخصصی انجمن حسابداری آمریکا در حوزه موضوعی حسابداری مدیریت می‌باشد، را در بازه زمانی بین سال‌های ۱۹۸۹ تا ۲۰۱۳ مورد ارزیابی قرار

دادند. در این تحقیق، مقالات منتشر شده بر اساس روش‌های پژوهشی مختلف و موضوع تحقیقات و اطلاعات موجود درباره تغییرات محتوایی آن‌ها جهت شناسایی روند بالقوه طی زمان، طبقه‌بندی شدند. نتایج تحقیق نشان داد که استفاده از روش‌های پژوهشی نظیر پیمایشی، مروری و میدانی در مقالات به طور تدریجی کاهش یافته‌اند، اما درعین‌حال، استنادهای جمع‌آوری شده بیشترین تأثیر را بر محتوا و موضوع مقالات داشته‌اند.

در یک تحقیق با استفاده از روش مرور ادبیات ساختاری، دومای و همکاران (Dumay et al., 2018) به بررسی استنادات مجله حسابداری، حسابرسی و پاسخگویی که به‌عنوان یکی از مجلات معتبر پایگاه علمی امرالد شناخته می‌شود، از ابتدای انتشار تا پایان سال ۲۰۱۶ می‌پردازند. این پژوهش با هدف تجزیه و تحلیل استنادات، از مجموعه‌ای متشکل از ۱۲۶ مقاله کلاسیک و ۲۶ مقاله جدید منتشر شده در این مجله استفاده می‌کند. نتایج به‌دست‌آمده از این تحقیق نشان‌دهنده افزایش تنوع در نظریه‌ها، روش‌ها، منابع، مناطق تمرکز و مواردی است که در مقاله‌های مجله به آن‌ها استناد می‌شود. این نتایج نشانگر بلوغ پژوهش‌های پژوهشی حسابداری بین‌رشته‌ای هستند و نشان می‌دهند که این حوزه در سال‌های اخیر به‌درستی در حال فراگیر شدن است.

در یک مطالعه علم‌سنجی، پرساد و همکاران (Prasad et al., 2019) به تحلیل مقالات منتشر شده در مجله بررسی مطالعات حسابداری، یکی از مجلات معتبر در زمینه حسابداری در آمریکا، با استفاده از شاخص‌های کمی، کیفی استنادی و مشارکت‌های بین‌المللی پرداختند. نتایج این تحقیق نشان داد که از بین ۶۴۵ مقاله منتشر شده در این مجله، ۵۶۴ مقاله با ۱۶۹۰۷ بار استناد بیشترین توجه پژوهشگران را به خود جلب کرده‌اند و ۸۱ مقاله دیگر هیچ‌گونه استنادی نداشته‌اند. همچنین، میانگین استناد به هر مقاله در این مجله برابر با ۲۶/۲۱ درصد بوده است. موضوعات تجارت مدیریت و حسابداری بیشترین مقالات منتشر شده در این مجله را تشکیل داده‌اند. همچنین، پنج نویسنده برتر بیشترین استنادات را دریافت کرده‌اند و به طور متوسط ۳۶/۲۹ درصد استنادات به آن‌ها تعلق دارد.

در یک تحقیق، بیکر و همکاران (Baker et al., 2020) مقالات مجله مالی شرکتی که از جمله مجلات معتبر پایگاه علمی الزویر محسوب می‌شود، را مورد بررسی قرار دادند. نتایج این تحقیق نشان دادند که از سال ۱۹۹۴ تا پایان سال ۲۰۱۸، تعداد ۱۴۰۱ مقاله در این نشریه به چاپ رسیده است و بیشترین تعداد مقالات منتشر شده مربوط به سال ۲۰۱۷ با ۱۶۸ عنوان بوده است. همچنین، بیشترین مقالات منتشر شده در این مجله توسط پژوهشگران دانشگاه‌های رنمین چین و جورجیا در آمریکا ارائه شده‌اند. از دیگر نتایج این تحقیق نیز مشخص است که بیشترین گرایش موضوعی مقالات مربوط به حوزه‌های حاکمیت شرکتی، ساختار سرمایه و هزینه‌های اجرایی می‌باشد.

استناد به مبانی نظری و پیشینه پژوهش نشان می‌دهد که در سال‌های اخیر، تحقیق‌کنندگان بیشتر از چارچوب‌های معین برای تحلیل محتوای مجلات استفاده کرده‌اند. این چارچوب‌ها شامل توزیع

فراوانی مقالات، مشارکت زنان و مردان، سطوح و مرتبه‌های علمی، نحوه مشارکت علمی پژوهشگران، سهم دانشگاه‌ها و مراکز آموزشی، نویسندگان پرتولید، روش‌های پژوهشی، گرایش‌های موضوعی مقالات و زبان مورد استناد در منابع می‌شوند؛ بنابراین، بر اساس مطالب ارائه شده، سؤالات پژوهش به صورت زیر مطرح و پاسخ داده می‌شوند:

۱. توزیع فراوانی مقالات منتشر شده در مجله از ابتدای انتشار (زمستان ۱۳۹۹) تا پایان سال ۱۴۰۱ چگونه است؟
۲. میزان مشارکت زنان و مردان در تولید مقالات مجله از ابتدای انتشار (زمستان ۱۳۹۹) تا پایان سال ۱۴۰۱ چگونه است؟
۳. نحوه مشارکت پژوهشگران از نظر تعداد نویسندگان هر مقاله در مجله از ابتدای انتشار (زمستان ۱۳۹۹) تا پایان سال ۱۴۰۱ چگونه است؟
۴. سهم هر یک از سطوح و مرتبه‌های علمی در تولید مقالات مجله از ابتدای انتشار (زمستان ۱۳۹۹) تا پایان سال ۱۴۰۱ چقدر بوده است؟
۵. سهم هر یک از دانشگاه‌ها و مراکز آموزشی در تولید دانش مالی و سرمایه‌گذاری در مجله از ابتدای انتشار (زمستان ۱۳۹۹) تا پایان سال ۱۴۰۱ چگونه بوده است؟
۶. نویسندگان پرتولید حوزه دانش مالی و سرمایه‌گذاری در مجله از ابتدای انتشار (زمستان ۱۳۹۹) تا پایان سال ۱۴۰۱ چه کسانی هستند؟
۷. گرایش موضوعی مقالات منتشر شده در مجله از ابتدای انتشار (زمستان ۱۳۹۹) تا پایان سال ۱۴۰۱ چگونه می‌باشد؟
۸. توزیع فراوانی روش‌های پژوهش به کار گرفته شده در مقالات مجله از ابتدای انتشار (زمستان ۱۳۹۹) تا پایان سال ۱۴۰۱ چگونه است؟
۹. زبان مورد استناد در منابع مجله از ابتدای انتشار (زمستان ۱۳۹۹) تا پایان سال ۱۴۰۱ چگونه است؟

### ۳- روش‌شناسی پژوهش

برای تحلیل نشریه "پیشرفت‌های مالی و سرمایه‌گذاری"، این پژوهش از روش‌های تحقیق کیفی و توصیفی بهره برده است. نشریه علمی و پژوهشی "پیشرفت‌های مالی و سرمایه‌گذاری" به عنوان منبع اطلاعات اصلی مورداستفاده قرار گرفته است. جامعه آماری شامل تمامی ۶۰ عنوان مقاله منتشر شده در این نشریه از ابتدا (زمستان ۱۳۹۹) تا پایان سال ۱۴۰۱ بود.

در این تحقیق، اطلاعات لازم مانند نوع مقاله، جنسیت نویسندگان، وابستگی سازمانی، گرایش موضوعی و سایر اطلاعات مشابه از تمامی مقالات مذکور به صورت جامع جمع‌آوری شدند. برای انجام

این کار، از تکنیک تحلیل محتوا به‌عنوان روش اصلی تحلیل داده‌ها استفاده شد. تحلیل محتوا یک روش تحقیق است که برای تجزیه و تحلیل نظام‌مند ارتباطات میان منابع موجود استفاده می‌شود و به‌ویژه برای بررسی روند تولیدات علمی و شناسایی الگوهای توسعه در مفاهیم و موضوعات خاص به کار می‌آید.

در فرآیند جمع‌آوری داده‌ها، تک‌تک مقالات موردنظر مورد مطالعه و اطلاعات لازم برای تحلیل موردنیاز از آن‌ها استخراج شد. سپس، این اطلاعات با استفاده از نرم‌افزار اکسل تحلیل گردیدند. همچنین، در تحلیل داده‌ها از روش‌های آمار توصیفی مانند دسته‌بندی داده‌ها بر اساس توزیع فراوانی و درصد فراوانی، و ساخت جداول و نمودارها استفاده شد.

بدین ترتیب، این پژوهش با استفاده از ترکیب روش‌های تحقیق کیفی، توصیفی و تحلیل محتوا، توانسته است به‌صورت علم‌سنجی و با استناد به منابع معتبر، نشریه پیشرفت‌های مالی و سرمایه‌گذاری را به‌طور دقیق و جامع مورد بررسی و تحلیل قرار دهد.

#### ۴- تجزیه و تحلیل داده‌ها

سؤال اول به بررسی توزیع فراوانی مقالات منتشر شده در بازه زمانی مورد مطالعه اختصاص یافته بود. جدول زیر توزیع فراوانی آنها را نشان می‌دهد.

جدول (۱) توزیع فراوانی مقالات منتشر شده در بازه زمانی پژوهش

Table (1) Frequency Distribution of Published Articles in the Research Period

دوره	سال انتشار	دوره	تعداد مقاله	درصد
اول	۱۳۹۹	زمستان	۶	۱۰/۰۰٪
		بهار	۶	۱۰/۰۰٪
دوم	۱۴۰۰	تابستان	۶	۱۰/۰۰٪
		پاییز	۷	۱۱/۶۷٪
		زمستان	۷	۱۱/۶۷٪
سوم	۱۴۰۱	بهار	۷	۱۱/۶۷٪
		تابستان	۷	۱۱/۶۷٪
		پاییز	۷	۱۱/۶۷٪
جمع	۱۳۹۹-۱۴۰۱		۶۰	۱۰۰٪

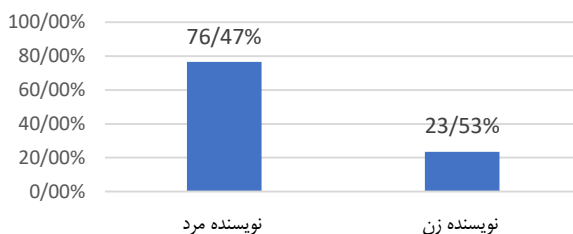
همان‌طور که داده‌های جدول (۱) نشان می‌دهد، سال ۱۴۰۱ با ۲۸ عنوان و ۴۶/۶۷ درصد از کل مقالات، بیشترین تعداد مقالات منتشر شده را به خود اختصاص داده است. کمترین تعداد مقالات چاپ شده نیز مربوط به سال ۱۳۹۹ با ۶ عنوان و ۱۰ درصد از کل مقالات است. همچنین، دقت در ارقام

**جدول (۱)** نشان می‌دهد که روند انتشار مقالات در مجله تقریباً به‌طور منظم در طول این سال‌ها پیگیری شده است، به‌طوری که دو سال ۱۴۰۰ و ۱۴۰۱ به‌طور میانگین در حدود ۲۷ عنوان مقاله در مجله منتشر شده است. این نشان دهنده‌ی ثبات رویه این مجله از نظر انتشار تعداد مقاله در طول سال‌های انتشار آن است، به‌غیر از سال اول.

پرسش دوم به تعیین سهم زنان و مردان در انتشار مقالات اختصاص یافته بود. **نمودار (۱)**، اطلاعات آماری آن را نشان می‌دهد.

جدول (۲) توزیع فراوانی جنسیت نویسندگان مقالات  
Table (2) Distribution of Gender among Authors of Articles

سال انتشار	دوره	تعداد نویسندگان مقاله	تعداد	مقالات تماماً نویسنده مرد	مقالات تماماً نویسنده زن	مقالات مشترک زن و مرد	نویسنده مرد	نویسنده زن	درصد فراوانی مرد	درصد فراوانی زن
اول	۱۳۹۹ زمستان	۱۳	۶	۰	۰	۴	۹	۴	۳۳/۳۳%	۶۶/۶۷%
دوم	۱۴۰۰ بهار	۱۴	۶	۰	۰	۴	۹	۴	۳۳/۳۳%	۶۶/۶۷%
دوم	۱۴۰۰ تابستان	۱۸	۶	۰	۰	۳	۱۴	۳	۵۰%	۵۰%
دوم	۱۴۰۰ پاییز	۱۸	۷	۱	۱	۲	۱۴	۲	۵۷/۱۴%	۲۸/۵۷%
دوم	۱۴۰۰ زمستان	۱۵	۷	۱	۱	۲	۱۴	۲	۵۷/۱۴%	۲۸/۵۷%
دوم	۱۴۰۱ بهار	۲۱	۷	۰	۰	۳	۱۸	۳	۵۷/۱۴%	۴۲/۸۶%
دوم	۱۴۰۱ تابستان	۲۳	۷	۰	۰	۲	۲۰	۲	۷۱/۴۳%	۲۸/۵۷%
دوم	۱۴۰۱ پاییز	۲۴	۷	۰	۰	۵	۱۷	۵	۲۸/۵۷%	۷۱/۴۳%
دوم	۱۴۰۱ زمستان	۲۴	۷	۰	۰	۴	۱۸	۴	۴۲/۸۶%	۵۷/۱۴%
جمع	۱۳۹۹-۱۴۰۱	۱۷۰	۶۰	۲۹	۲	۲۹	۱۳۰	۲۹	۴۸/۲۸%	۴۸/۲۸%



نمودار (۱) توزیع فراوانی جنسیت نویسندگان مقالات  
Chart (1) Distribution of Gender among Authors of Articles

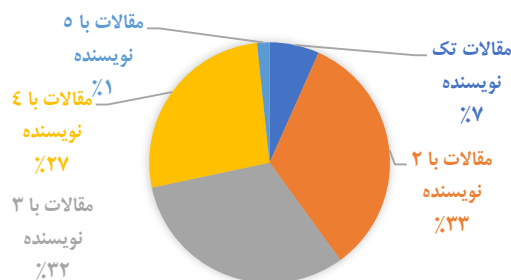
به‌طور کلی، ۱۷۰ پژوهشگر در نوشتن این مقالات نقش داشتند. از این تعداد، ۱۳۰ نفر (۷۶/۴۷ درصد) مرد و ۴۰ نفر (۲۳/۵۳ درصد) زن بوده‌اند. دقت در **نمودار (۱)** توزیع فراوانی جنسیت نویسندگان مجله نشان می‌دهد که در مجموع، زنان سهم کمتری نسبت به مردان در انتشار مقاله در این مجله داشته‌اند.

پرسش سوم به بررسی نحوه مشارکت پژوهشگران از نظر تعداد نویسندگان هر مقاله در مجله اختصاص یافته بود. نمودار (۲) داده‌های آماری آن را نشان می‌دهد.

جدول (۳) نحوه مشارکت نویسندگان در انتشار مقالات

Table (3) Authors' Participation in Publishing Articles

سال انتشار	دوره	تعداد نویسندگان مقاله	تعداد مقاله	مقالات تک نویسنده	مقالات ۲ نویسنده	مقالات ۳ نویسنده	مقالات ۴ نویسنده	مقالات ۵ نویسنده
۱۳۹۹	زمستان	۱۳	۶	۱	۴	۰	۱	۰
۱۴۰۰	بهار	۱۴	۶	۱	۲	۳	۰	۰
۱۴۰۰	تابستان	۱۸	۶	۰	۲	۲	۲	۰
۱۴۰۰	پاییز	۱۸	۷	۱	۲	۳	۱	۰
۱۴۰۰	زمستان	۱۵	۷	۱	۴	۲	۰	۰
۱۴۰۱	بهار	۲۱	۷	۰	۳	۱	۳	۰
۱۴۰۱	تابستان	۲۳	۷	۰	۱	۳	۳	۰
۱۴۰۱	پاییز	۲۴	۷	۰	۱	۳	۲	۱
۱۴۰۱	زمستان	۲۴	۷	۰	۱	۲	۴	۰
۱۳۹۹-۱۴۰۱	جمع	۱۷۰	۶۰	۴	۲۰	۱۹	۱۶	۱



نمودار (۲) نحوه مشارکت نویسندگان در انتشار مقالات

Chart (2) Authors' Participation in Publishing Articles

همان‌طور که در نمودار (۲) قابل مشاهده است، ۳۳/۳۳ درصد از مقالات توسط دو نویسنده، ۳۱/۶۷ درصد با سه نویسنده، ۶/۶۷ درصد با یک نویسنده و ۲۸/۳۳ درصد نیز با همکاری بیش از سه نفر نوشته شده است. به عبارت دیگر، ۹۸ درصد آثار با مشارکت گروهی نوشته شده‌اند و آثار انفرادی تنها ۲ درصد از کل مقالات را تشکیل می‌دهند. از ۹۳/۳۳ درصد مشارکت گروهی نیز، ۸۸/۳۳ درصد حاصل مشارکت اساتید با دانشجویان و ۱۱/۶۷ درصد نیز حاصل کار گروهی بین اساتید بوده است. به نظر می‌رسد با

افزایش پیچیدگی‌های دانش و همچنین افزایش تقاضا برای تخصصی‌تر شدن و به طبع آن استفاده از روش‌ها و ابزارهای آماری نوین در مقالات مالی و سرمایه‌گذاری، نیاز به همکاری‌های گروهی در این نوع مقالات را افزایش داده است.

پرسش چهارم به تعیین سهم هر یک از سطوح و مرتبه‌های علمی اعم از کارشناسان ارشد، دانشجویان دکتری، استادیاران، دانشیاران و استادان در انتشار مقالات اختصاص یافته بود. **جدول (۴)** سهم هر گروه را نمایش می‌دهد.

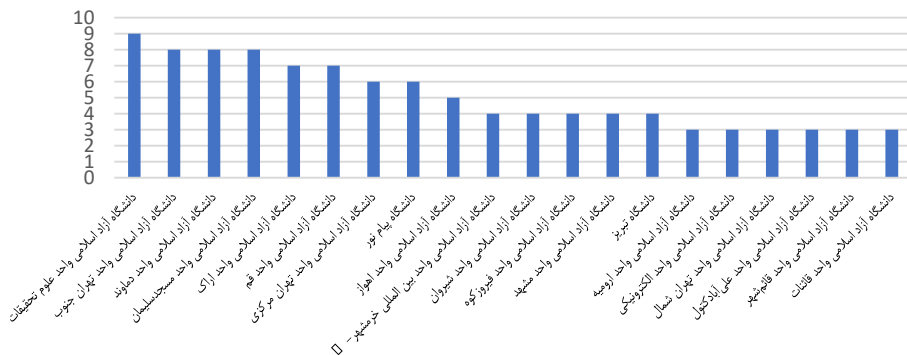
جدول (۴) توزیع فراوانی نویسندگان مقالات بر اساس سطح و مرتبه‌های علمی

Table (4) frequency distribution of the authors of the articles based on the level and scientific ranks

تحصیلات	تعداد	فراوانی
دکترای تخصصی	۱۱۲	۶۵/۸۸٪
دانشجوی دکترا	۳۰	۱۷/۶۵٪
کارشناسی ارشد	۲۳	۱۳/۵۳٪
دانشجوی کارشناسی ارشد	۵	۲/۹۴٪
جمع	۱۷۰	۱۰۰٪

همان‌طور که داده‌های **جدول (۴)** نشان می‌دهد، از مجموع ۱۷۰ محقق مشارکت‌کننده در انتشار مقالات، به ترتیب ۱۱۲ نفر دارای دکتری تخصصی (۶۵/۸۸ درصد)، ۳۰ نفر دانشجوی دکتری (۱۷/۶۵ درصد)، ۲۳ نفر دارای کارشناسی ارشد (۱۳/۵۳ درصد) و ۵ نفر نیز دانشجوی کارشناسی ارشد (۲/۹۴ درصد) بوده‌اند.

پرسش پنجم به بررسی نقش هر کدام از دانشگاه‌ها و مراکز آموزشی در تولید مقالات اختصاص یافته بود. **نمودار (۳)** سهم هر کدام از آنها را در انتشار مقالات نشان می‌دهد.



نمودار (۳) میزان مشارکت دانشگاه‌ها و مراکز آموزشی در تولید مقالات

Chart (3) The level of participation of universities and educational centers in the production of articles



همان‌طور که نمودار (۳) نشان می‌دهد، دانشگاه آزاد اسلامی واحد علوم و تحقیقات با ۹ عنوان مقاله در رتبه اول، دانشگاه‌های آزاد اسلامی واحد تهران جنوب، واحد دماوند و واحد مسجدسلیمان هر کدام با ۸ عنوان مقاله در رتبه دوم و واحد اراک و نیز به همراه واحد قم، هر کدام با ۷ عنوان مقاله در رتبه‌های بعدی قرار دارند. در میان دانشگاه‌های دولتی، دانشگاه پیام‌نور با ۶ عنوان مقاله، دانشگاه تبریز با ۴ عنوان مقاله در رتبه بعدی، به‌عنوان بیشترین تعداد مقالات منتشر شده را در بین دانشگاه‌های دولتی به خود اختصاص داده‌اند.

پرسش ششم به تعیین سهم هر یک از نویسندگان پرتولید حوزه دانش مالی و سرمایه‌گذاری در مجله اختصاص یافته بود. جدول (۵) نویسندگان پرتولید این حوزه را با تعداد آثار و وابستگی سازمانی‌شان نشان می‌دهد.

جدول (۵) رتبه‌بندی نویسندگان تولیدات علمی جامعه آماری پژوهش

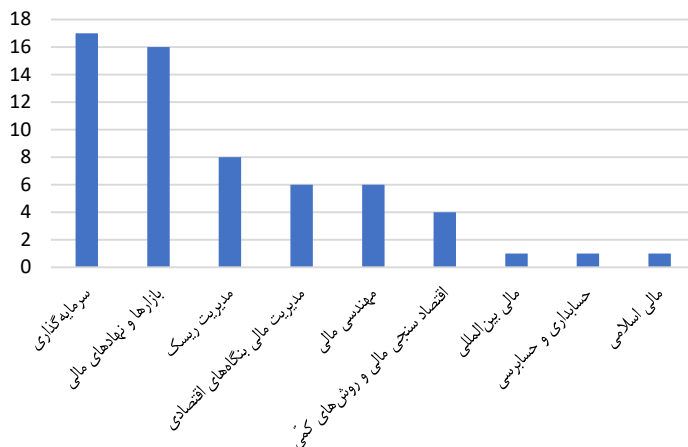
Table (5) ranking of authors of scientific productions of the research statistical community

ردیف	نویسنده	وابستگی سازمانی	فراوانی
۱	فریدون رهنمای رودپشتی	دانشگاه آزاد اسلامی واحد علوم تحقیقات	۳
۲	مجید زنجیردار	دانشگاه آزاد اسلامی واحد اراک	۳
۳	اله کرم صالحی	دانشگاه آزاد اسلامی واحد مسجدسلیمان	۳
۴	مهدی معدنچی زاج	دانشگاه آزاد اسلامی واحد الکترونیکی	۳
۵	ناصر زینی	دانشگاه آزاد اسلامی واحد قائنات	۲
۶	هادی سعیدی	دانشگاه آزاد اسلامی واحد شیروان	۲
۷	سایرین	-----	=۱
مجموع			۱۷۰

همان‌طور که در جدول (۵) نمایان است، فریدون رهنمای رودپشتی به همراه مجید زنجیردار و اله کرم صالحی، هر کدام با مشارکت در انتشار ۳ عنوان مقاله، بیشترین تعداد مقالات انتشار یافته در مجله را به خود اختصاص داده‌اند. همچنین، بررسی وابستگی سازمانی نویسندگان اصلی مجله نیز نشان می‌دهد که توزیع فراوانی مناسبی بین دانشگاه‌ها و مراکز آموزشی در انتشار مقاله در این مجله برقرار شده است.

سؤال هفتم به بررسی گرایش موضوعی مقالات اختصاص یافته بود. اغلب پژوهشگران این حوزه، پژوهش‌های حسابداری را در پنج گروه حسابداری مالی، حسابرسی، حسابداری مدیریت، حسابداری دولتی یا بخش عمومی و آموزش حسابداری طبقه‌بندی و مورد مطالعه قرار داده‌اند. نوبخت و نوبخت (Nobakht and Nobakht, 2020) در این مقاله، با توجه به اهمیت موضوع سیستم‌های اطلاعاتی حسابداری و همچنین توجه پژوهشگران به پژوهش‌های حسابداری رفتاری در سال‌های اخیر، با اضافه نمودن این پژوهش‌ها به طبقه‌بندی معمول، مقالات را در هفت گروه حسابداری مالی، حسابرسی،

حسابداری مدیریت، حسابداری بخش عمومی، آموزش حسابداری، سیستم‌های اطلاعاتی حسابداری و حسابداری رفتاری دسته‌بندی و مورد تجزیه و تحلیل قرار دادند. مبنای تعیین گرایش موضوعی مقالات نیز عمدتاً عنوان‌ها، چکیده، کلیدواژه‌ها و در نهایت بررسی اجمالی متن مقالات بوده است. **نمودار (۴)** نیز توزیع فراوانی گرایش‌های موضوعی مقالات را نشان می‌دهد.

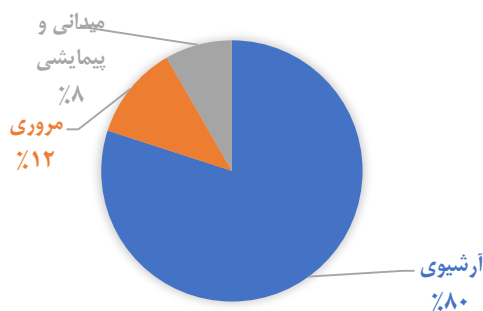


نمودار (۴) نیز توزیع فراوانی گرایش‌های موضوعی مقالات

Chart (4) also shows the frequency distribution of thematic tendencies of the articles

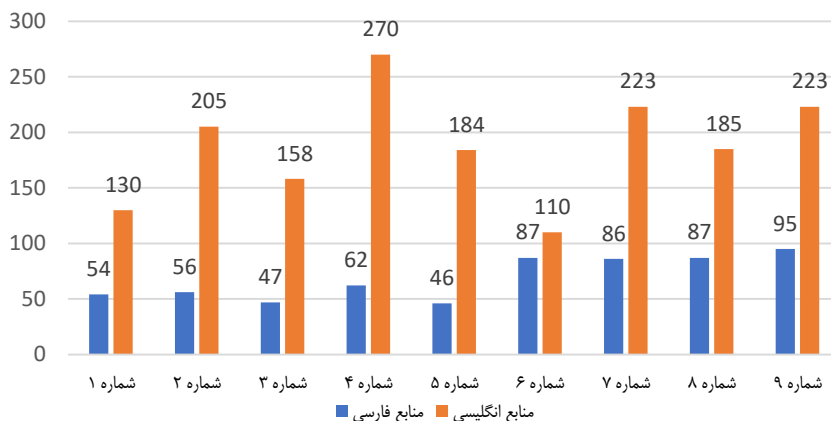
همان‌طور که داده‌های **نمودار (۴)** نشان می‌دهد، ۲۸ درصد از آثار منتشر شده در حوزه سرمایه‌گذاری بوده، بازارها و نهادهای مالی با ۲۷ درصد و مدیریت ریسک با ۱۰ درصد در رتبه‌های بعدی قرار دارند؛ بنابراین، می‌توان نتیجه گرفت که تمرکز اصلی مجله در ابتدا بر روی مقالات سرمایه‌گذاری بوده و موضوعات بازارها و نهادهای مالی در درجه بعدی اهمیت قرار دارند. به‌غیراز این دو موضوع، سایر موضوعات در حاشیه قرار گرفته‌اند.

پرسش هشتم به تعیین سهم هر یک از روش‌های پژوهش به‌کارگرفته‌شده در مقالات مجله اختصاص یافته بود. در این پژوهش، برای طبقه‌بندی مقالات بر اساس نوع روش پژوهش به‌کارگرفته‌شده در آنها، از طبقه‌بندی ارائه شده توسط اولر و همکاران (Oler et al., 2010) استفاده شده و روش‌های پژوهش مقالات در سه گروه آرشویی، میدانی و پیمایشی و مروری طبقه‌بندی و مورد مطالعه قرار گرفتند.



نمودار (۵) توزیع فراوانی روش‌های پژوهش به‌کارگرفته‌شده در مقالات  
Diagram (5) distribution of frequency of research methods used in articles

همان‌طور که داده‌های نمودار (۵) نشان می‌دهد، در بیشتر مقالات از روش‌های پژوهش آرشیوی استفاده شده است که باتوجه‌به نوع اطلاعات مورداستفاده در پژوهش‌های حسابداری که معمولاً پس‌رویدادی می‌باشند، طبیعی به نظر می‌رسد. سؤال نهم به بررسی زبان مورد استناد در منابع مجله می‌پردازد که نمودار (۶) توزیع فراوانی آنها را نشان می‌دهد.



نمودار (۶) توزیع فراوانی میزان استناد بر اساس زبان مورد استناد  
Chart (6) distribution of the frequency of citation based on the cited language

همان‌طور که نمودار (۶) نشان می‌دهد، در تمام سال‌های انتشار مجله، استنادات مقالات بیشتر به منابع لاتین بوده است. تنها ۲۶/۸۶ درصد منابع به فارسی اختصاص داشته است؛ بنابراین، در مجموع، زبان انگلیسی‌زبان غالب مورد استناد در مقالات مجله می‌باشد. همچنین، به‌طور میانگین در هر مقاله، ۱۰/۳۳ منبع فارسی و ۲۸/۲۱۳ منبع لاتین مورد استناد قرار گرفته است.

## ۵- بحث و نتیجه‌گیری

نشریه پیشرفت‌های مالی و سرمایه‌گذاری به‌عنوان یکی از نشریات حوزه مالی و سرمایه‌گذاری در ایران، فعالیت خود را با انتشار اولین شماره در زمستان سال ۱۳۹۹ آغاز کرده و تا به امروز انتشار نسخه‌های مرتبی را ادامه داده است. هدف اصلی این نشریه بر اساس شناسنامه آن، فراهم‌آوردن زمینه‌ای برای ارتباط بین شاغلان در حرفه و پژوهشگران مراکز علمی و پژوهشی و همچنین ارائه یافته‌ها و نظریه‌های جدید در حوزه مالی و سرمایه‌گذاری است. این مجله پژوهش‌های مبتنی بر مسائل و مشکلات حوزه مالی و سرمایه‌گذاری در سطح ملی و ارائه راهکارهای حل آنها را در صدر اولویت خود قرار داده است. همچنین، باتوجه به اینکه چالش‌های مالی و سرمایه‌گذاری در سطح بین‌المللی نیز برای مجله اهمیت زیادی دارد، پژوهش‌های بین‌المللی در این حوزه نیز مورد توجه دست‌اندرکاران نشریه قرار می‌گیرد.

بررسی مقالات این نشریه، علاوه بر اینکه تصویری روشن از وضعیت موجود پژوهش‌ها در این نشریه را نشان می‌دهد، می‌تواند نقاط ضعف و قوت احتمالی موجود در پژوهش‌های این حوزه در ایران را نیز نشان دهد. بر اساس این بررسی، به نتیجه‌گیری رسیده شده است که از مجموع ۱۷۰ پژوهشگر مشارکت‌کننده در تولید مقالات، ۷۶/۴۷ درصد آنها مردان و ۲۳/۵۳ درصد آنها زنان بوده‌اند. از دلایل کمتر بودن مشارکت زنان نسبت به مردان در تولید مقالات علمی در این حوزه، می‌توان به تعداد کمتر اعضای هیئت‌علمی و دانشجویان تحصیلات تکمیلی زن در این حوزه نسبت به مردان اشاره کرد. همچنین، در اولویت بودن نقش مادری و پرداختن به امور خانواده در نزد زنان ایرانی نیز تأثیرگذار است. البته، میزان مشارکت کمتر زنان در تولید مقالات علمی در این حوزه تنها مختص این پژوهش نبوده، بلکه نتایج سایر پژوهش‌های مشابه نیز این موضوع را تأیید کرده‌اند. به‌علاوه، مطالعه دقیق‌تر روند انتشار مقالات توسط زنان نشان می‌دهد که در سال‌های اخیر، تعداد آثار منتشر شده توسط آنها افزایش نسبی داشته است. این بخش از پژوهش نیز با پژوهش‌های اسمیت و همکاران (Smith et al., 2013) همخوانی دارد.

ارزیابی نحوه مشارکت پژوهشگران از نظر تعداد نویسندگان هر مقاله در مجله نشان می‌دهد که تنها ۶/۶۷ درصد از آثار دارای یک نفر نویسنده بوده و ۹۳/۳۳ درصد حاصل کار گروهی بوده است. این بخش از یافته‌های پژوهش با پژوهش‌های گرامی راد و همکاران (Gerami Rad et al., 2014) و همچنین رشیدی آشتیانی و لاریجانی (Rashidi Ashtiyani and Larjani, 2011) همخوانی دارد. آنها نیز در گزارش خود، میزان آثار تک‌نویسنده‌ای را در مقایسه با آثار گروهی کمتر گزارش کرده‌اند. باتوجه به اینکه پژوهش‌های فوق نیز در حوزه‌های مشابه انجام شده است، بنابراین می‌توان نتیجه گرفت که متخصصان این حوزه گرایش زیادی به همکاری علمی و تألیف مشترک دارند و بیشترین

نسبت این همکاری‌ها مربوط به مشارکت بین اساتید و دانشجویان با ۸۸/۹۳۳ درصد است. استفاده از دانش و امکانات دیگران، افزایش بهره‌وری، افزایش احتمال پذیرش مقالات در مجلات و افزایش رؤیت‌پذیری را می‌توان از عوامل مهم در افزایش هم‌تألیفی دانست (Asadi et al., 2013).

یافته‌های مربوط به سهم هر یک از دانشگاه‌ها و مراکز آموزشی در انتشار مقالات نشان می‌دهد که دانشگاه آزاد اسلامی واحد علوم تحقیقات و واحد تهران جنوب به ترتیب با انتشار ۹ و ۸ عنوان مقاله در صدر جدول دانشگاه‌ها و مراکز آموزشی منتشرکننده مقاله در این مجله قرار دارند. عدم قرارگیری دانشگاه اسلامی واحد اسفراین به‌عنوان ناشر مجله در رتبه نخست فهرست رتبه‌بندی و همچنین توزیع جغرافیایی مناسب دانشگاه‌های مشارکت‌کننده در انتشار مقاله نشان می‌دهد که مجله در انتشار مقالات پژوهشگران دانشگاه‌ها و مراکز آموزشی مختلف سوگیری خاصی نداشته است. تعداد ۶۰ عنوان مقاله چاپ شده بین ۶۳ دانشگاه و مرکز آموزشی توزیع شده است که به طور میانگین سهم هر دانشگاه ۰/۹۵ مقاله است که نسبت مناسبی به نظر می‌رسد.

بررسی گرایش‌های موضوعی مقالات مجله نشان داد که بیشترین تعداد مقالات مربوط به سرمایه‌گذاری بوده و سهم سایر موضوعات اصلی مانند مالی بین‌المللی، حسابداری و حسابرسی و مالی اسلامی اندک است. این نتیجه با نتایج حاصل از پژوهش‌های مرادی و صفی‌خانی (Moradi and Safikhani, 2017) و گرامی راد و همکاران (Gerami Rad et al., 2014) در خصوص نشریات حسابداری همخوانی دارد. شاید دلیل انتخاب موضوعات مالی توسط پژوهشگران، ناشی از گوناگونی روش‌ها در این حوزه مشکلات آموزشی و تقاضای اطلاعاتی از جمله نیاز مدیران، حسابداران، حسابرسان مستقل، اعتباردهندگان سرمایه‌گذاران، تحلیلگران مالی و سایر گروه‌های ذی‌نفع و فعال در بازارهای پول و سرمایه برای شناسایی و پیش‌بینی آثار سیاست‌های مالی و روش‌های حسابداری برگزیده بر رفاه خود و همچنین تقاضای دریافت اطلاعات مناسب از سوی ذی‌نفعان به‌منظور کاهش ریسک، اصلاح تصمیم‌گیری و ایجاد منافع باشد (Gerami Rad et al., 2014). از سوی دیگر، علی‌رغم اینکه بخش اعظمی از اقتصاد کشور در دست دولت و یا نهادهای عمومی است، تعداد پژوهش‌های مربوط به این بخش در رتبه آخر فهرست رتبه‌بندی قرار گرفته است. نتایج این بخش از پژوهش با بیشتر پژوهش‌های صورت گرفته در این زمینه همخوانی دارد. شاید دلیل توجه کم محققان به حسابداری بخش عمومی، مربوط به ماهیت و پیچیدگی پژوهش در این حوزه، عدم دسترسی آسان به داده‌ها و عدم تعریف روشن و عملیاتی متغیرهای پژوهشی باشد (Gerami Rad et al., 2014). با این حال، انجام پژوهش در این حوزه نقش مؤثری در تحلیل وضعیت مالی دستگاه‌های دولتی و نهادهای عمومی دارد و کمک شایانی به برنامه‌ریزی‌های آینده دولت خواهد نمود.

یافته‌های مربوط به سهم هر یک از روش‌های پژوهش به کار گرفته‌شده در مقالات نشان داد که در ۸۰ درصد از پژوهش‌ها از روش آرشویی استفاده شده و روش‌های میدانی و پیمایشی با ۸ درصد و

مروری با ۱۲ درصد در رتبه‌های بعدی قرار دارند. نتایج این بخش از پژوهش حاکی از این است که به دلیل انجام قسمت عمده‌ای از تحقیقات حسابداری در بورس اوراق بهادار تهران، گرایش و اقبال پژوهشگران به تحقیقات آرشیوی بیشتر بوده است. توسعه بازار سرمایه در سال‌های اخیر، با توجه به واگذاری چشمگیر شرکت‌های دولتی در بورس اوراق بهادار تهران از یک طرف و فراهم نمودن بانک‌های اطلاعاتی مناسب توسط شرکت‌های داده‌پردازی مانند ره‌آورد نوین که دسترسی به داده‌های مالی شرکت‌ها را آسان نموده‌است، از طرف دیگر باعث افزایش استقبال محققان از تحقیقات بازار سرمایه و در نتیجه افزایش تحقیقات آرشیوی شده است. این یافته همخوانی دارد با یافته‌های باریک و همکاران (Barrick et al., 2019) و اولر و همکاران (Oler et al., 2010) همخوانی دارد.

ارزیابی استنادات مقالات نشان می‌دهد که بیشتر پژوهشگران مجله از منابع لاتین استناد کرده‌اند تا منابع فارسی. از دلایل این امر می‌توان به استفاده پژوهشگران از مقالات لاتین به‌عنوان مقاله پایه برای مقایسه نتایج مطالعات داخل کشور با مطالعات بین‌المللی اشاره کرد. همچنین، کمبود پژوهش‌های بکر و اصیل ایرانی در این حوزه نیز می‌تواند دلیلی بر استناد بیشتر به منابع لاتین باشد؛ بنابراین، لازم است که دست‌اندرکاران این حوزه با اتخاذ تدابیری مانند تشویق و ترغیب پژوهشگران جوان، راه را برای انتشار مقالات جدید پژوهشگران داخلی باز کنند. در نظر گرفته شود که این پژوهش تنها به نشریه پیشرفت‌های مالی و سرمایه‌گذاری مرتبط است و درباره نوع استنادات مقالات در حسابداری و مالی به‌طور کلی صحبت نمی‌کند.

## ۶- تعارض منافع

هیچ‌گونه تعارض منافع توسط نویسندگان بیان نشده است.

## ۷- منابع

- Asadi, M., Joulaei, S., Saqafi, S., & Bazrafshan, A. (2013). Scientific Collaborations and Co-Authorship Networks in Scientific Publications of Sharif University of Technology during 2005-2010. *Librarianship and Information Organization Studies*, 24(1), 166-186. [In Persian]
- Baker, H. K., Kumar, S., & Pattnaik, D. (2020). Twenty-five years of the Journal of Corporate Finance: A scientometric analysis. *Journal of Corporate Finance*, 101572.
- Barrick, J. A., Mecham, N. W., Summers, S. L., & Wood, D. A. (2019). Ranking accounting journals by topical area and methodology. *Journal of Information Systems*, 33(2), 1-22.

- Baruch, Y. (2001). Global or North American? A geographical based comparative analysis of publications in top management journals. *International Journal of Cross Cultural Management*, 1(1), 109-126.
- Bemaniai, M R., Ahmadi, F., Asad Poor, A. (2013). Quantitative and qualitative evaluation of scientific research articles of two quarterly journals of urban management from numbers 19-29. *Journal of Urban Management*, 11(32): 298-289. [In Persian]
- Dumay, J., De Villiers, C., Guthrie, J., & Hsiao, P. C. (2018). Thirty years of Accounting, Auditing and Accountability Journal: A critical study of the journal's most cited articles. *Accounting, Auditing & Accountability Journal*, 31(5), 1510-1541.
- Gerami Rad, F., Mohamadi, M., & Sarlak, N. (2014). Content analysis of scientific journals of accounting and financial published between 2009-2012. *Management Accounting*, 7(23), 105-122. [In Persian]
- Guffey, D. M., & Harp, N. L. (2017). The journal of management accounting research: A content and citation analysis of the first 25 years. *Journal of Management Accounting Research*, 29(3), 93-110.
- Mohammadi, M., Hasan Khani, M., &omid, M. (2017). Content analysis of the articles published in Islamic education bi-quarterly (1384-1394). *Journal of Islamic Education*, 12(24), 151-167. [In Persian]
- Moradi, M., & Safikhani, R. (2017). Analysis of Public Sector Accounting Researches in Iran and Future Researches Directions. *Accounting and Auditing Review*, 23(4), 547-574. [In Persian]
- Namazi, M., & Nazimi, A. (2006). Analytical review of the research done in Tehran Stock Exchange. *Financial Research*, 7(1), 135-166. [In Persian]
- Nobakht, M., & Nobakht, Y. (2021). Study of the Knowledge and Content Flows of Articles in the Journal of Accounting Knowledge from the Beginning of the Publication to the end of 2019. *Knowledge Retrieval and Semantic Systems*, 8(26), 53-77. [In Persian]
- Nobakht, Y. (2019). Scientometrics study of scientific production of the journal of tax research. *Knowledge Retrieval and Semantic Systems*, 6(18), 33-54. [In Persian]
- Nobakht, Y., & Nobakht, M. (2020). Study of the Knowledge and Concept Flows of the Articles of Two Quarterly Journal of Accounting Advances from the Beginning of the Publication to the End of 2018. *Knowledge Retrieval and Semantic Systems*, 7(23), 19-37. [In Persian]
- Oler, D. K., Oler, M. J., & Skousen, C. J. (2010). Characterizing accounting research. *Accounting Horizons*, 24(4), 635-670.

- Prasad, G., Kumar, S., & Veeramani, R. (2019). Qualitative research analysis of "Review of Accounting Studies" *Journal: scientometric, citation and collaboration analysis*.
- Rashidi Ashtiyani, A., Larijani, H. (2011). Content Analysis of Academic-Scholarly Journals in the Field of Economics Published during 2006-2010, *JPBUD*, 16(3), 133-157. [In Persian]
- Salehi, K., & Rahimi, H. (2006). Explanation of journals' assessment process at the Institute for Scientific Information (I.S.I.). *Librarianship and Information Organization Studies*, 17(2), 141-160. [In Persian]
- Smith, L. M., Ashcroft, P. A., & Smith, K. T. (2013). An evaluation of research authorship by gender in major academic and professional accounting journals. *International Journal of Critical Accounting*, 5(4), 359-391.
- Soleymani Amiri, G., Ezadpour, M., & Geramirad, F. (2020). Content Analysis of the Scientific - Research Journal of "Empirical Research in Accounting". *Empirical Research in Accounting*, 10(1), 121-140. [In Persian]
- Thompson, J., & McCoy, T. L. (2016). An analysis of ethics articles published between 2000-2015 in the journal of Accountancy and the Accounting review. *Journal of Accounting, Ethics and Public Policy*, 17(2).

---

## COPYRIGHTS

© 2023 by the authors. Published by Islamic Azad University, Esfaryen Branch. This article is an open access article distributed under the terms and conditions of the Creative Commons Attribution 4.0 International (CC BY 4.0) (<http://creativecommons.org/licenses/by/4.0/>).

