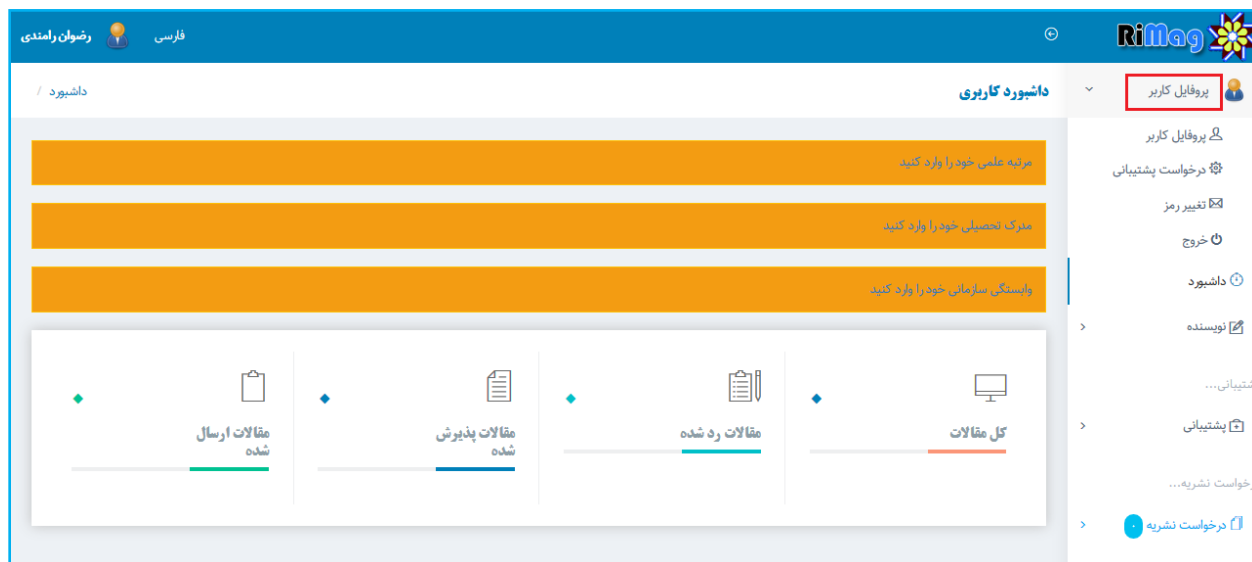




راهنمای داوران

راهنمای تنظیمات پروفایل کاربر:

کاربر محترم، پس از ثبت نام و ورود به سامانه پنل کاربری زیر برای شما قابل مشاهده است. در این صفحه شما میتوانید اطلاعات فردی خود را وارد یا ویرایش نمایید.



پروفایل کاربر:

این قسمت شامل تنظیمات مربوط به پروفایل کاربر، درخواست پشتیبانی و ارسال تیکت، تغییر رمز و خروج از سامانه می باشد

پروفایل کاربر: برای ثبت اطلاعات کاربری خود وارد قسمت پروفایل کاربر شوید. این بخش شامل مشخصات، نقش های من، اطلاعات علمی و تحصیلی، اطلاعات تماس و مدیریت پست الکترونیک می باشد. در ذیل به معرفی هر یک از قسمت ها می پردازیم:

مشخصات: در این قسمت لازم است اطلاعات شناسنامه ای خود را وارد نمایید و همچنین در صورت داشتن تخصص و شناسه پژوهشگر این موارد را نیز وارد نمایید. (کد ORCID (شناسه پژوهشگر)، مخفف **Open Researcher and Contributor ID**، شامل ۱۶ کاراکتر حروف و اعداد است که به صورت انحصاری به یک دانشمند یا محقق داده می شود که بصورت بی همتا قابل شناسایی می باشد. این کد شباهت زیادی به کد DOI دارد؛ با این تفاوت که DOI، تنها برای مقالات تخصیص می یابد. همچنین میتوانید از قسمت عکس کاربر، برای پروفایل خود تصویر مناسبی بارگذاری نمایید.

لازم به ذکر است پر کردن فیلد های ستاره دار الزامی می باشد همچنین پر کردن سایر قسمت ها نیز توصیه می گردد

در این قسمت نام و نام خانوادگی، شناسه رایمگی و ایمیل خود را مشاهده می نمایید

شناسه رایمگی کد منحصر به فرد هر کاربر در سامانه می باشد.

نقش های من:

اختصاص نقش به کاربران تنها توسط مدیر نشریه امکان پذیر است. در این قسمت می توانید نقش های مربوط به خود را ملاحظه نمایید و همچنین مشخص کنید که این نقش ها توسط سایر افراد دیده بشوند یا خیر.

این بدین معناست که اگر گزینه همه مرا ببینند تیک خورده باشد در صورت تمایل به پذیرفتن نقش در نشریات این امکان برای نشریات فراهم باشد که بتوانند با استفاده از شناسه رایمگی، شما را به نشریه خود اضافه کنند در غیر این صورت این امکان وجود نخواهد داشت.

نقش	همه مرا ببینند	نویسنده
نقش	<input checked="" type="checkbox"/>	نویسنده

اطلاعات علمی: رتبه علمی و وابستگی سازمانی خود را وارد نمایید. در صورتی که عضو هیئت علمی هستید این مورد را انتخاب نمایید و در غیر این صورت تیک آن را بردارید.

مشخصات نقش های من اطلاعات علمی اطلاعات تحصیلی اطلاعات تماس مدیریت پست الکترونیک

من عضو هیئت علمی هستم.

رتبه علمی دانش آموخته

وابستگی سازمانی رشته مهندسی صنایع دانشگاه علم و فرهنگ

ثبت

اطلاعات تحصیلی: سطح تحصیلات خود، رشته و دانشگاه محل تحصیل خود را وارد نمایید . در صورت تمایل میتوانید آخرین مدرک تحصیلی خود را بارگذاری نمایید.

مشخصات نقش های من اطلاعات علمی اطلاعات تحصیلی اطلاعات تماس مدیریت پست الکترونیک

تحصیلات کارشناسی

رشته تحصیلی مهندسی صنایع

دانشگاه محل تحصیل علم و فرهنگ

بارگذاری آخرین مدرک تحصیلی

مدرک تحصیلی No file selected.

ثبت

اطلاعات تماس: در این قسمت میتوانید اطلاعات تماس، آدرس و نشانی شبکه های اجتماعی خود را وارد نمایید. پر کردن شماره تماس توصیه می گردد تا در صورت نیاز و در مواقع ضروری سردبیر بتواند با شما ارتباط برقرار کند. همچنین در صورت تمایل برای تکمیل اطلاعات میتوانید رزومه خود را نیز بارگذاری نمایید.

مشخصات نقش های من اطلاعات علمی اطلاعات تحصیلی اطلاعات تماس مدیریت پست الکترونیک

تلفن
۰۲۱۸۸۹۱۰۰۴۸

تلفن همراه


پست الکترونیک
Rezvan.ramandi۹۶@gmail.com


Country
ایران


شهر


آدرس

وب سایت شخصی

facebook 

LinkedIn 

Twitter 

Instagram 

رزومه
No file selected.

مدیریت پست الکترونیک: از آنجاییکه پست الکترونیک هر فرد هنگام ثبت نام به عنوان نام کاربری شخص در نظر گرفته میشود و منحصر به فرد است، چنانچه چند پست الکترونیک در اختیار داشته باشید و به هر دلیلی تمایل داشته باشید ایمیل های ارسالی از طریق سامانه به پست الکترونیکی غیر از پست الکترونیکی که با آن ثبت نام انجام داده اید ارسال شوند میتوانید پست های الکترونیک خود را وارد نمایید و پست الکترونیک مورد نظر را به عنوان پست الکترونیک اصلی انتخاب نمایید.

برای این منظور کافیست پست های الکترونیک خود را وارد نمایید و تغییرات را ذخیره نمایید سپس از قسمت مدیریت، پست الکترونیک مورد نظر را انتخاب کنید. در این حالت اولویت با تیک سبز مشخص میشود و پیغام ایمیل اصلی قابل حذف نیست نمایش داده میشود.

The screenshot shows an email management interface. At the top, there is a navigation bar with the following items: 'مشخصات' (Details), 'نقش های من' (My Roles), 'اطلاعات علمی' (Academic Information), 'اطلاعات تحصیلی' (Educational Information), 'اطلاعات تماس' (Contact Information), and 'مدیریت پست الکترونیک' (Email Management). Below the navigation bar, there is a search bar with the text 'ramandy@gmail.com' and a 'ذخیره تغییرات' (Save Changes) button. Below the search bar, there is a 'جستجو:' (Search:) label and a 'تعداد ۱۰ در صفحه' (10 items per page) dropdown menu. The main content area is a table with the following columns: '#', 'پست الکترونیک', 'primary', and 'Manage'. The table contains two rows:

#	پست الکترونیک	primary	Manage
۱	r.ramandi۹۶@gmail.com	✓	ایمیل اصلی قابل حذف نیست
۲	ramandy@gmail.com	✗	[Trash] [Checkmark]

At the bottom of the table, there is a 'تعداد ۱ تا ۱ از ردیف' (1 of 1 rows) label and navigation buttons for 'قبلی' (Previous), 'بعدی' (Next), and 'ثبت' (Save).

بخش داوری:

داور محترم، لطفا جهت داوری مقالات از قسمت داوری، مقالات در انتظار داوری را انتخاب نمایید. فایل های مقاله را دانلود نموده و بررسی نمایید. در صورت تمایل به انجام داوری، گزینه بررسی و در صورت عدم تمایل، گزینه عدم تمایل به داوری را انتخاب نمایید.

فارسى رضوان رامندي | تست رایمگ | نشریه جاری: | Rimgo

داشبورد / مقاله های در انتظار داوری

مقاله های در انتظار داوری

جستجو:

تعداد: ۱۰ در صفحه

#	کد مقاله	عنوان مقاله	تاریخ ارسال	نوع داوری	فیلدهای مقاله	عدم تمایل به داوری	بررسی
۱	۲۰۲۰۱۰۲۴۵۲۰۳	نقش فناوری اطلاعات و ارتباطات بر کیفیت زندگی مدرن	۱۳۹۹/۰۸/۰۵	داوری اولیه			

تعداد ۱ تا ۱ از ۱ ردیف

قبلی ۱ بعدی

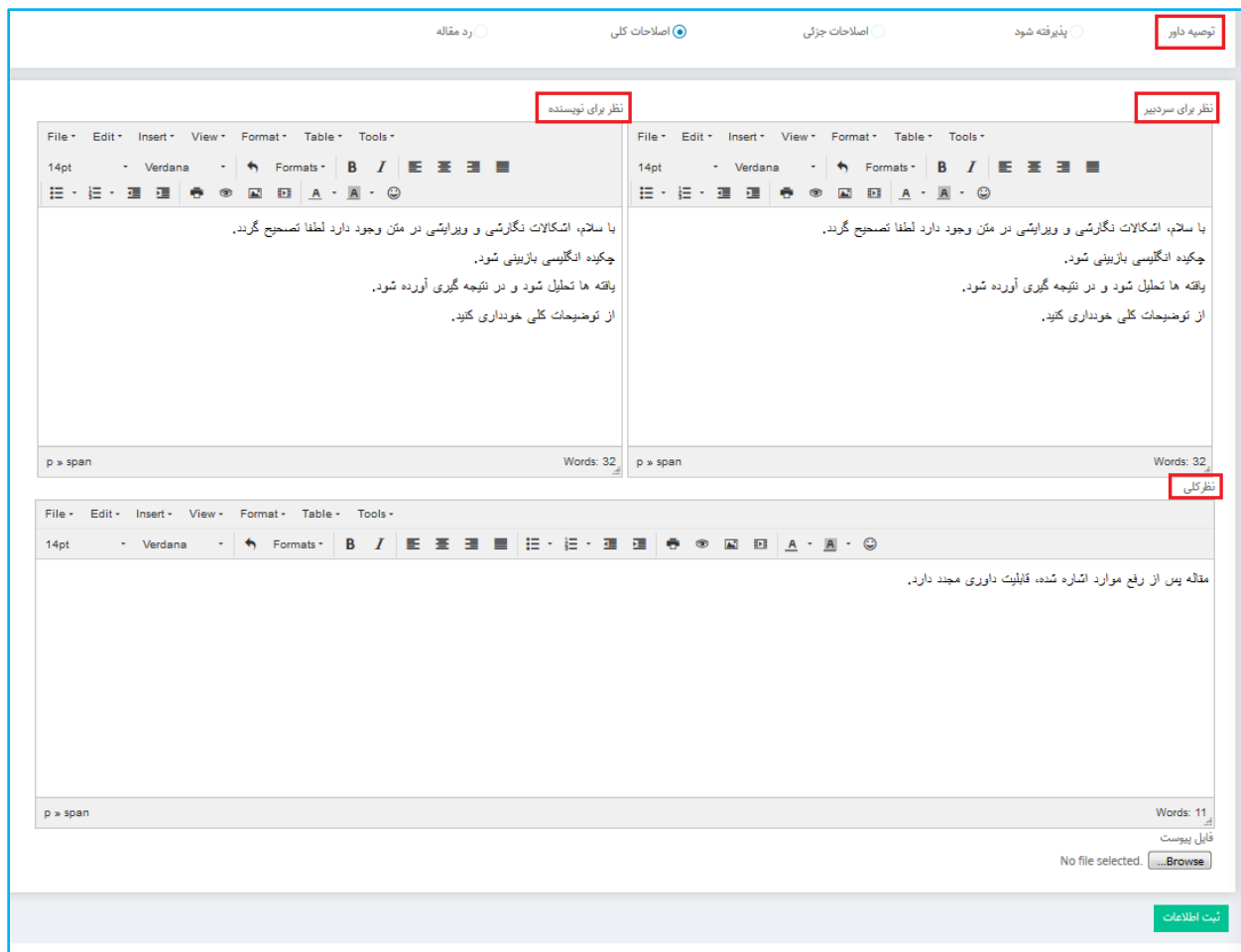
پروفایل کاربر | داشبورد | نویسنده | داوری | مقالات در انتظار داوری | داوری شده | انتشارات... | انتشارات | کارشناس انتشارات | پشتیبانی... | پشتیبانی | درخواست نشریه... | درخواست نشریه

چنانچه تمایل به داوری مقاله داشتید با انتخاب گزینه بررسی، فرم داوری برای شما فعال می گردد. لطفاً به هر سوال امتیاز مورد نظر را بدهید و با توجه به امتیاز داده شده می توانید نظر خود را مقابل هر سوال یادداشت نمایید. در انتهای فرم، یکی از چهار گزینه ی پذیرفته شود، اصلاحات جزئی، اصلاحات کلی و یا رد مقاله را انتخاب نمایید.

نمونه ای از فرم پر شده به صورت زیر می باشد:

عنوان	امتیاز	نظر
رعایت ساختار مقاله و توالی منطقی تدوین آن	خیالی ضعیف <input type="radio"/> ضعیف <input type="radio"/> متوسط <input type="radio"/> خوب <input checked="" type="radio"/> عالی <input type="radio"/>	نظر <input type="text"/>
نحوه بیان مساله و اهداف	خیالی ضعیف <input type="radio"/> ضعیف <input type="radio"/> متوسط <input type="radio"/> خوب <input checked="" type="radio"/> عالی <input type="radio"/>	نظر <input type="text"/>
میزان اهمیت موضوع مقاله	خیالی ضعیف <input type="radio"/> ضعیف <input type="radio"/> متوسط <input checked="" type="radio"/> خوب <input type="radio"/> عالی <input type="radio"/>	نظر <input type="text"/>
تناسب سوالات با فرضیات تحقیق	خیالی ضعیف <input type="radio"/> ضعیف <input type="radio"/> متوسط <input type="radio"/> خوب <input checked="" type="radio"/> عالی <input type="radio"/>	نظر <input type="text"/>
کیفیت پیشنهادیه مطالب	خیالی ضعیف <input type="radio"/> ضعیف <input type="radio"/> متوسط <input type="radio"/> خوب <input checked="" type="radio"/> عالی <input type="radio"/>	نظر <input type="text"/>
استفاده از روش تحقیق مناسب	خیالی ضعیف <input type="radio"/> ضعیف <input type="radio"/> متوسط <input checked="" type="radio"/> خوب <input type="radio"/> عالی <input type="radio"/>	نظر <input type="text"/>
رااه یافته های مقاله	خیالی ضعیف <input type="radio"/> ضعیف <input type="radio"/> متوسط <input type="radio"/> خوب <input checked="" type="radio"/> عالی <input type="radio"/>	نظر <input type="text"/>
اصالت مقاله	خیالی ضعیف <input type="radio"/> ضعیف <input type="radio"/> متوسط <input type="radio"/> خوب <input checked="" type="radio"/> عالی <input type="radio"/>	نظر <input type="text"/>
کیفیت جمع بندی و نتیجه گیری	خیالی ضعیف <input type="radio"/> ضعیف <input type="radio"/> متوسط <input checked="" type="radio"/> خوب <input type="radio"/> عالی <input type="radio"/>	نظر <input type="text"/>
استفاده از منابع علمی جدید، جامعیت منابع و ارجاع‌دهی مناسب	خیالی ضعیف <input type="radio"/> ضعیف <input checked="" type="radio"/> متوسط <input type="radio"/> خوب <input type="radio"/> عالی <input type="radio"/>	نظر <input type="text"/>
		برخی از منابع نام برده به روز نیست و قابلیت استناد بالایی ندارند.

همچنین لطفا نظرات خود را برای سردبیر و نویسنده یادداشت نمایید و در صورت تمایل می توانید فایل پیوستی شامل توضیحات و اصلاحات مورد نیاز برای استفاده نویسنده و اطلاع سردبیر ارسال فرمایید.



هم چنین زمانی که مقاله ای برای داوری برای شما ارسال شود، ایمیل داوری برای شما ارسال خواهد شد و می توانید از طریق ایمیل به کارتابل خود وارد شوید و داوری مقاله را انجام دهید.

تست رایمگ

استاد گرامی سرکار خاتم رضوان رامندي

با تشکر از فرصتی که برای بررسی مقالات تست رایمگ قرار می‌دهید خواهشمند است از طریق لینک ذیل در خصوص مقاله با عنوان **نقش فناوری اطلاعات و ارتباطات بر کیفیت زندگی مدرن و کد 2020102455203** فرم داوری را تکمیل کرده و نظرات خود را ثبت نمایید.

عدم تمایل به داوری

تمایل به داوری

کارتابل داوری

در صورت تمایل یا عدم تمایل به داوری مقالات مورد نظر خواهشمندیم اعلام فرمایید
پیشاپیش از لطف شما سپاسگزاریم .

چکیده ی مقاله: از آنجا که انسان در تطبیق زندگی خود با تکنولوژی به سرعت رو به جلو حرکت می‌کند اما در برخی موارد استفاده از فناوری صحبت از اختلال یا تخریب کیفیت مثبت زندگی شده است. بهبود همه جانبه کیفیت زندگی از مسائل اصلی در جوامع پیشرفته امروزی است. با توجه به پیشرفتهای چشمگیر و قابلیت‌های فناوری اطلاعات و ارتباطات، یکی از روشهای کمک کننده در مسیر بهبود کیفیت زندگی همان استفاده از این تکنولوژی است.

با تشکر
تست رایمگ