

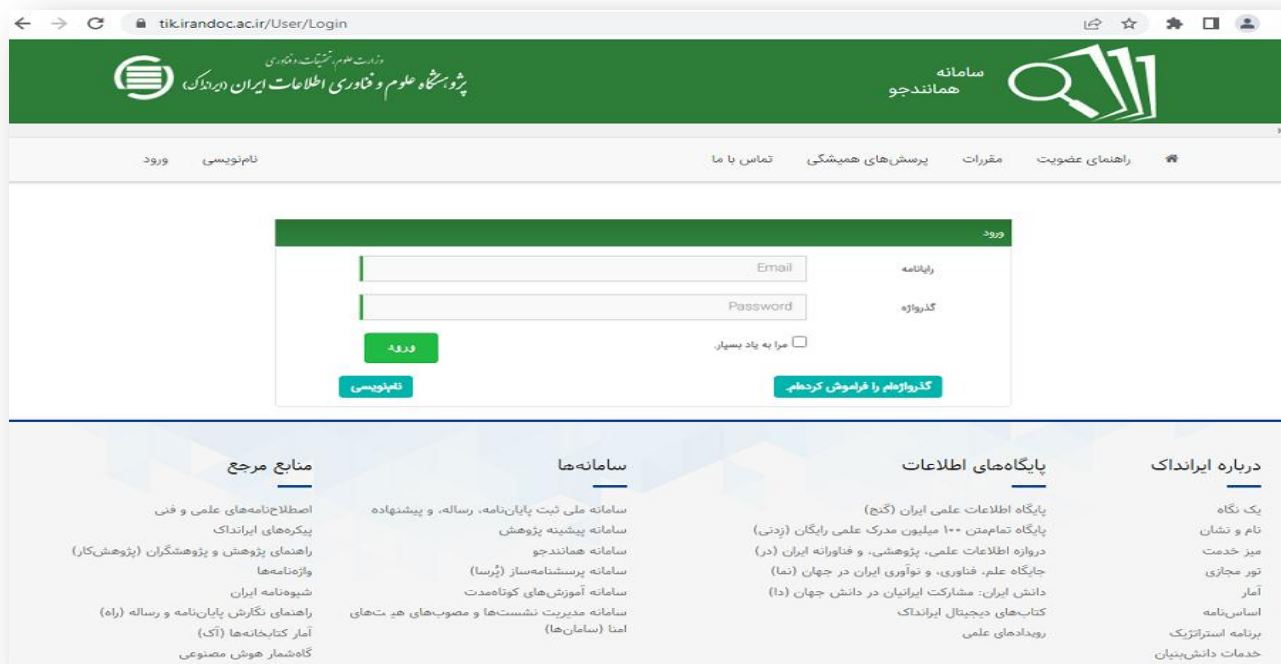
راهنمای استفاده از سامانه همانندجو

برای ورود به "سامانه همانندجو" از آدرس <https://tik.irandoc.ac.ir> استفاده کنید.

همانند تصویر زیرین گزینه ورود را انتخاب نمایید:

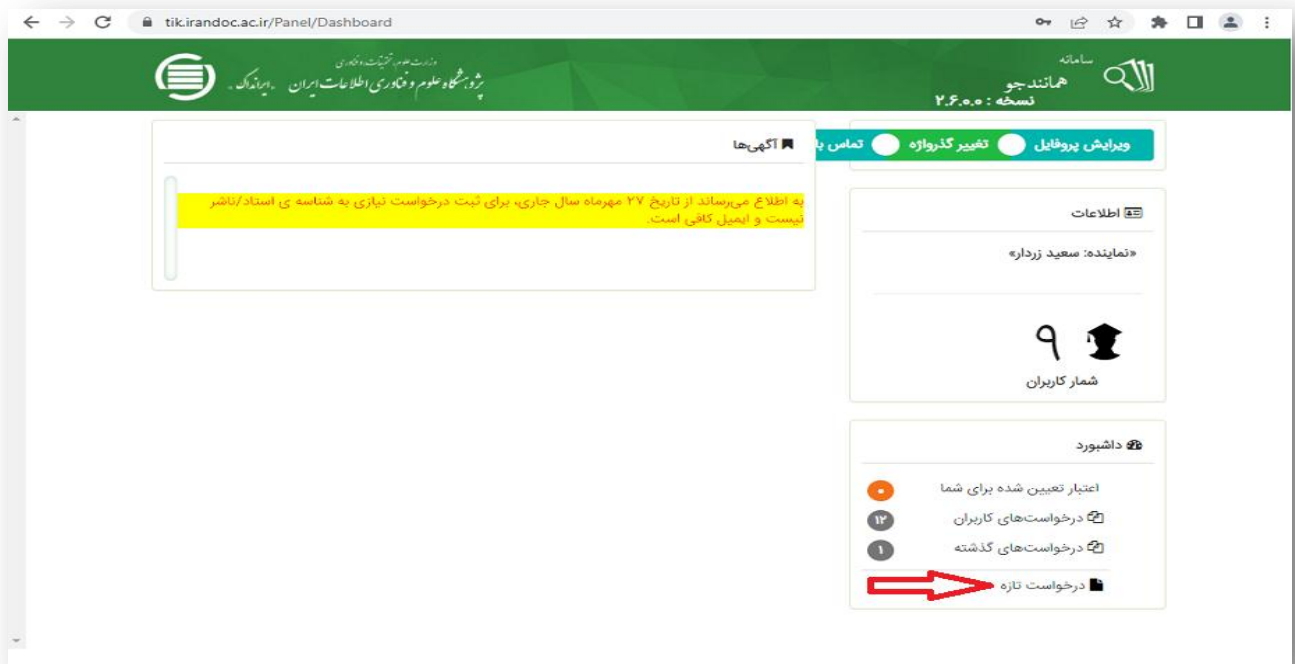


سپس وارد صفحه ورود نام کاربری و گذر واژه می شوید.

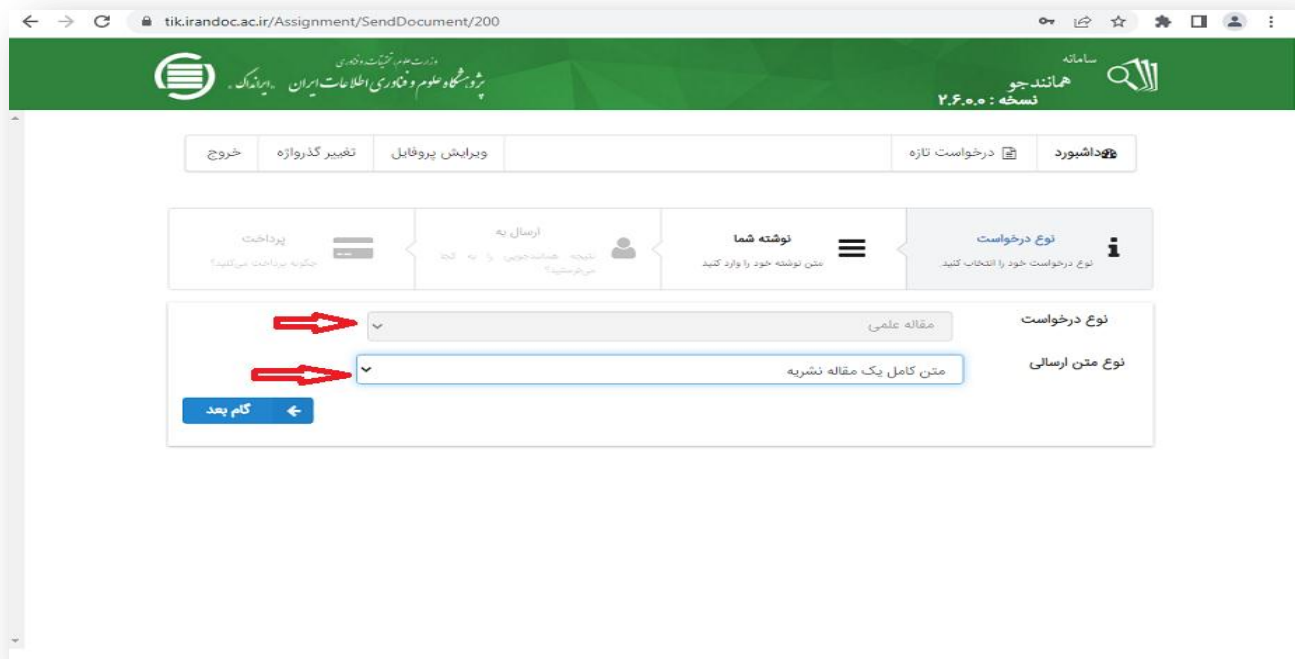


چنانچه قبلا در سامانه نامنویسی نکرده‌اید از گزینه نامنویسی برای عضویت در سامانه بهره ببرید و در صورت فراموشی گذر واژه در صورتیکه آدرس ایمیل ثبت شده در سیستم را داشته باشید می‌توانید با انتخاب «گذرواژه را فراموش کردم» گذر واژه را بازیابی نمایید. در صفحه حاضر می‌توانید با انتخاب «ویرایش پروفایل» نسبت به تغییر گذرواژه یا سایر اطلاعات اقدام نمایید.

پس از ورود به سیستم برای شروع همانند جویی کفایت گزینه «درخواست تازه» را انتخاب و مطابق پنجره بعدی مرحله به مرحله پیش بروید.



بعد از انتخاب گزینه «درخواست تازه»، در پنجره زیر ابتدا گزینه نوع درخواست و نوع متن ارسالی را انتخاب می‌کنیم و گزینه گام بعد را کلیک می‌کنیم.



در گام بعدی عنوان مقاله یا پایان نامه و سپس متن آن درج می‌شود.

سامانه
هماندجو
نسخه: ۲.۶.۰.۰

نوع درخواست: نوع درخواست خود را انتخاب کنید.

نوشته شما: متن نوشته خود را وارد کنید.

ارسال به: نتیجه همانندجویی را به کجا می‌فرستید؟

پروازت: چگونه پروازت می‌کنید؟

راهنمای ارسال درخواست

- عنوان خود را در کادر (عنوان متن) بنویسید.
- کلی متن همانندی را در کادر (متن برای همانندجویی) از فایل ورد کپی و لقمه نمایید.
- با انتخاب فایل ورد (یا لانگ یا پسوندد ZIP) خود به صورت خودکار متن همانندی شما داخل کادر مربوطه قرار می‌گیرد.

توجهات:

- در صورتی که به صورت دستی متن را کپی کنید دیگر نیاز به انتخاب از فایل ورد نیست.
- هم‌چنین استاذان و مسئولان محترم توجه فرمایند: چنانچه مطلب متعلق به شخص دیگری است، شما گزینه شخصی دیگری را انتخاب و مشخصات دانشجو/نویسنده را درج نمایید. در غیر این صورت این از مواردی است که برای درخواست «گواهی صادر نخواهد شد».

عنوان متن: ارائه الگوی نظام‌مند شفافیت بر اساس آيات قرآن کریم؛ رویکرد نظریه‌پردازی داده‌بنیاد

متن برای همانندجویی: ارائه الگوی نظام‌مند شفافیت بر اساس آيات قرآن کریم؛ رویکرد نظریه‌پردازی داده‌بنیاد
محمد امین پهلوان شریف | احمد ترابی | سید یوسف کامالیان مهریزی

چکیده: شفافیت یکی از موضوعات جدیدی است که در دولت‌های مدرن، بسیار روی آن تأکید می‌شود و در همین راستا در

تعداد کلمات: ۸۶۸۵

انتخاب فایل

این درخواست برای کاربر دیگری است.

گام قبل ← گام بعد →

توجه:

چنانچه این متن متعلق به شخص دیگری است، گزینه «این درخواست برای کاربر دیگری است» را انتخاب و مشخصات وی را درج فرمایید. بدیهی است صدور گواهی برای پایان نامه/پیشنهاد/مقاله بدون این اطلاعات شدنی نیست.

پس از مراحل فوق صفحه ذیل به نمایش در می‌آید چنانچه مایل به صدور گواهی هستید، در این صفحه همانند تصویر اقدام کنید و چنانچه در حال همانند یابی پایان نامه هستید ایمیل استاد راهنما یا نماینده موسسه را جهت ارسال گواهی انتخاب کنید.

tik.irandoc.ac.ir/Assignment/SendDocument/200

سامانه
هماندجو
نسخه: ۲.۶.۰.۰

ورود/شورود: درخواست تازه

ویرایش پروفایل | تغییر گذرواژه | خروج

نوع درخواست: نوع درخواست خود را انتخاب کنید.

نوشته شما: متن نوشته خود را وارد کنید.

ارسال به: نتیجه همانندجویی را به کجا می‌فرستید؟

پروازت: چگونه پروازت می‌کنید؟

صدور گواهی

مایل به دریافت گواهی و نمایش در حساب کاربری نشریه هشتم

وابستگی سازمانی: وزارت علوم، تحقیقات و فناوری

نام نشریه ادواری: تشریحات دانشگاه جامع امام حسین (ع)

گام قبل ← گام بعد →

در انتها همانند تصویر ذیل نحوه پرداخت را به پرداخت مستقیم تغییر دهید و مراحل پرداخت اینترنتی وجه را انجام دهید.

