



دانشگاه تهران

دانشکده تربیت بدنی و علوم ورزشی

آموزش ایجاد هایپرلینک برای اتصال منابع مقالات به صفحه اصلی آنان در فضای وب

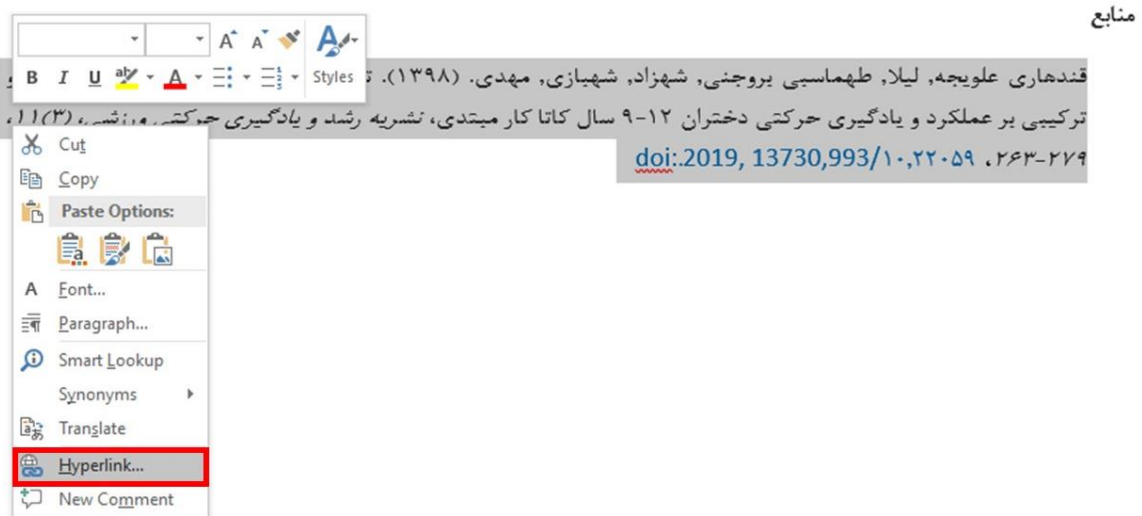
۱- چگونه یک منبع در فایل ورد یک مقاله را به صفحه اصلی آن در فضای وب لینک کنیم؟

هایپرلینک یک امکان ویژه در برنامه ورد است که می‌توان از طریق آن یک عبارت، جمله یا بخش را به بخشی از همان متن یا متن دیگر یا حتی فضای وب متصل کرد یا به عبارتی لینک کرد و بدین ترتیب فراخوانی و دسترسی اصل مقالات یا محتوای مورد نظر را برای مخاطبان تسهیل نمود. لذا در این فایل برآنیم تا از طریق راهنمای تصویری مراحل انجام این کار را شرح دهیم. فرض کنید شما در منابع خود به مقاله زیر ارجاع داشته‌اید و آن را در منابع پایانی خود درج نموده‌اید.

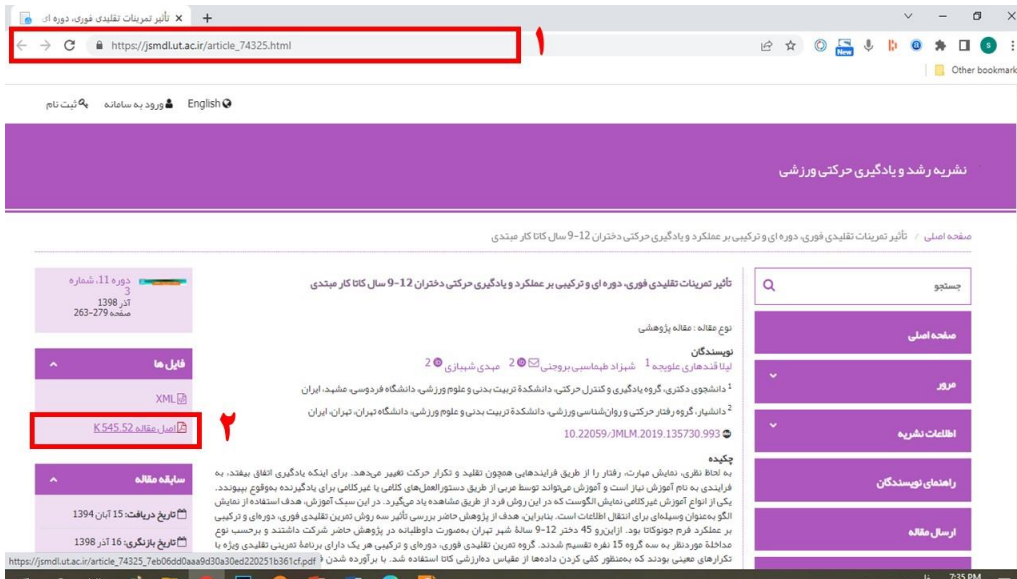
«تأثیر تمرینات تقلیدی فوری، دوره ای و ترکیبی بر عملکرد و یادگیری حرکتی دختران ۹-۱۲ سال کاتا کار مبتدی»

مراحل ایجاد لینک برای مقاله مذکور به شرح زیر است:

ابتدا فایل ورد مدنظر خود را باز نموده و منبعی را که می‌خواهید به این مقاله ارجاع دهید، انتخاب کرده و آن را هایلایت کنید. در مرحله بعد بر روی عبارت هایلایت شده کلیک راست کرده و گزینه Hyperlink (در برخی نسخه‌ها، Link) را انتخاب کنید.

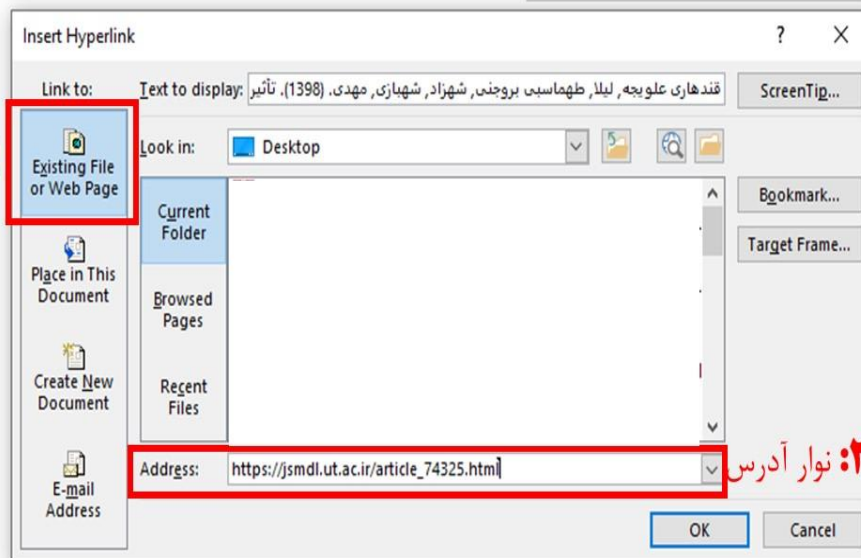


پس از انجام مراحل فوق، پنجره زیر باز خواهد شد. بعد از انتخاب گزینه Existing File or Web Page از نوار سمت چپ، باید آدرس مقاله مذکور به نشانی https://jsmdl.ut.ac.ir/article_74325.html را در نوار آدرس در پایین صفحه وارد نمایید. البته برای اینکه مخاطبین بتوانند مستقیماً مقاله را دانلود کنند، می‌توانید از قسمت دوم، با باز کردن پی‌دی‌اف مقاله لینک آن را کپی کنید. قاعدتاً با ورود آدرس اول، برای دانلود مقاله به مخاطب حق انتخاب خواهید داد که مقاله را پس از خواندن چکیده دانلود کنند یا خیر. در حالت دوم مقاله مستقیماً دانلود می‌شود.



منابع

قندهاری علویجه، لیلا، طهماسبی بروجنی، شهزاد، شهبازی، مهدی. (۱۳۹۸). تأثیر تمرینات تقلیدی فوری، دوره ای و ترکیبی بر عملکرد و یادگیری حرکتی دختران ۹-۱۲ سال کاتا کار مبتدی، نشریه رشد و یادگیری حرکتی ورزشی، ۱۱(۳)، ۲۶۳-۲۷۹
doi:2019, 13730, 993/۱۰,۲۲۰۵۹



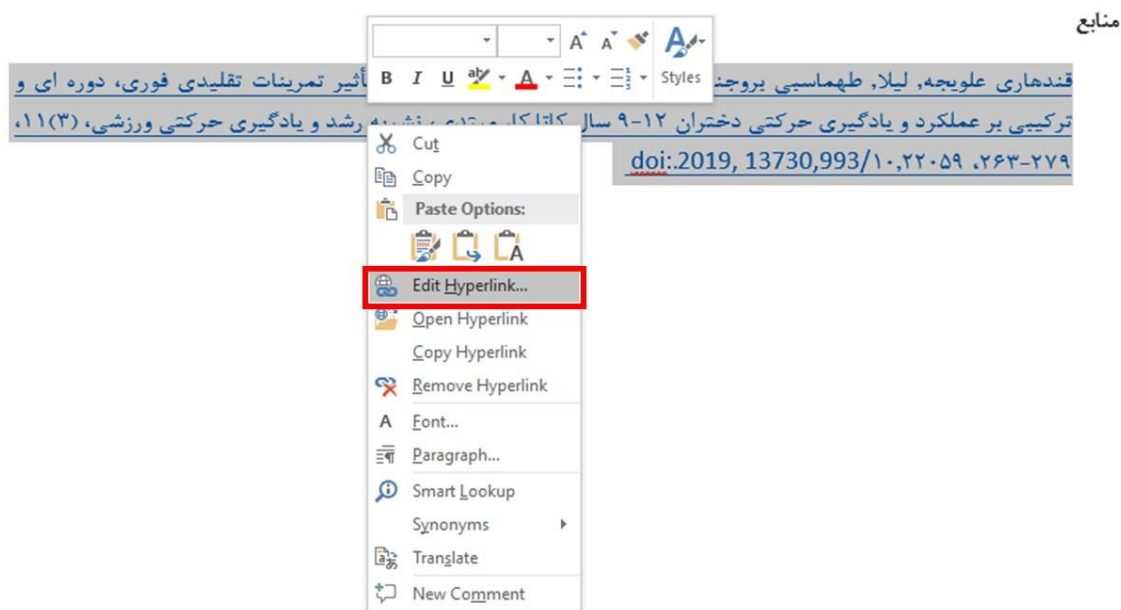
در انتها بر روی گزینه OK کلیک کنید تا تغییرات درخواستی بر روی نسخه ورد شما اعمال شود. بدین ترتیب لینک مقاله بر روی فایل شما ایجاد می‌گردد.

در انتها تغییرات ایجاد شده به شکل زیر قابل رویت است. شما با گرفتن کلید Ctrl و کلیک بر روی منبع مورد نظر مستقیماً وارد صفحه مقاله خواهید شد و می‌توانید لینک ایجاد شده را دنبال کنید.

قندهاری علویجه، لیلا، طهماسبی بروجنی، شهزاد، شهبازی، مهدی. (۱۳۹۸). تأثیر تمرینات تقلیدی فوری، دوره ای و ترکیبی بر عملکرد و یادگیری حرکتی دختران ۹-۱۲ سال کاتا کار مبتدی، نشریه رشد و یادگیری حرکتی ورزشی، ۱۱(۳)، ۲۶۳-۲۷۹
doi:2019, 13730, 993/۱۰,۲۲۰۵۹

۲- چگونه هایپر لینک‌های ایجاد شده را ویرایش کنیم؟

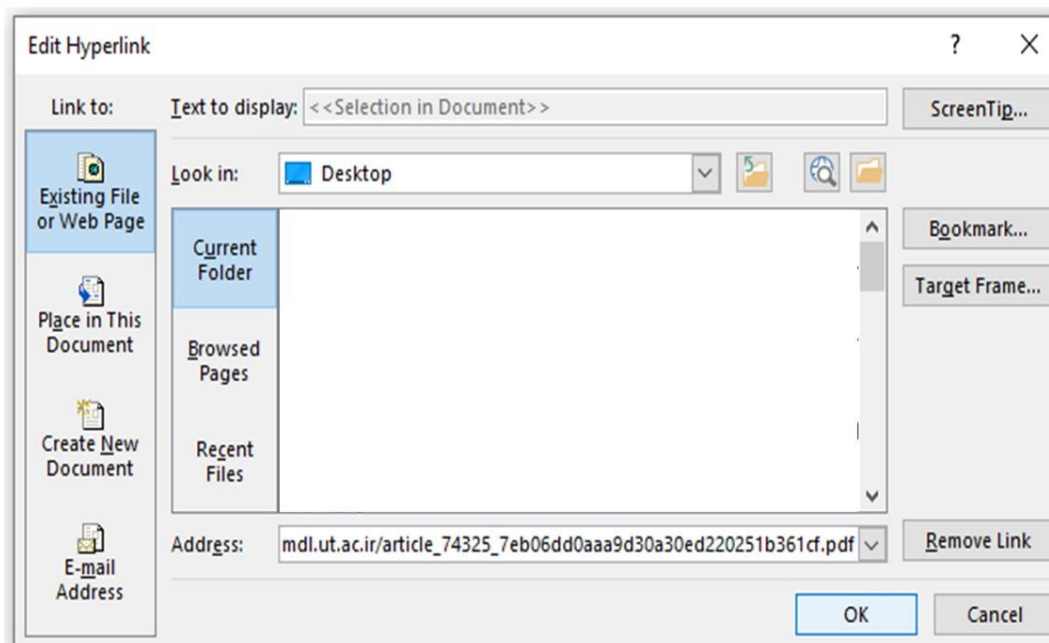
فرض کنید، این بار شما می‌خواهید، خوانندگان مقاله با کلیک بر روی منبع مستقیماً بتوانند آن را دانلود کنند یا به هر دلیل دیگری به صفحه جدیدی وارد شوند، بنابراین باید لینک مقاله را اصلاح کنید. بنابراین مجدداً بر روی قسمت هایپرلینک شده کلیک راست کرده و گزینه Edit Hyperlink را انتخاب کنید.



مجدداً پنجره Edit Hyperlink باز شده که با تکرار مراحل قبل و ورود آدرس جدید به نوار آدرس لینک خود را ویرایش نمایید.

https://jsmdl.ut.ac.ir/article_74325_7eb06dd0aaa9d30a30ed220251b361cf.pdf

در انتها بر روی گزینه OK کلیک کنید.

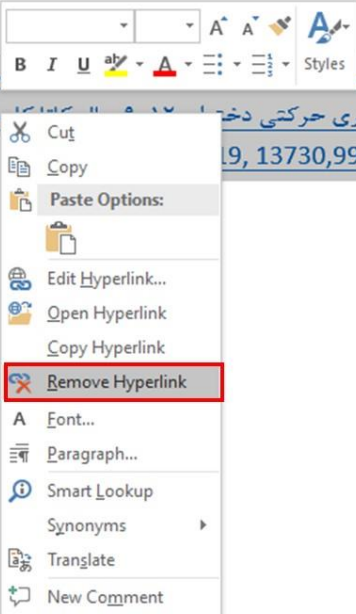


۳- چگونه یک لینک را از فایل خود حذف کنیم؟

برای حذف یک لینک کافی است، بر روی قسمت هایپرلینک شده، کلیک راست نموده و گزینه Remove Hyperlink را انتخاب کنید. بدین ترتیب قسمت انتخاب شده از حالت لینک شده خارج می‌گردد.

قندهاری علویجه، لیلا، ط...
ترکیبی بر عملکرد و یادگیری حرکتی دختران ۱۲ ساله...
۱۹, 13730,993/۱۰,۲۲۰۵۹, ۲۶۳-۲۷۹

ی. (۱۳۹۸). تأثیر تمرینات تقلیدی فوری، دوره ای و...
مبتدی، نشریه رشد و یادگیری حرکتی ورزشی، (۳) ۱۱،



The image shows a Microsoft Word ribbon with the 'Styles' group selected. A context menu is open over a selected text area. The menu items are: Cut, Copy, Paste Options, Edit Hyperlink..., Open Hyperlink, Copy Hyperlink, Remove Hyperlink (highlighted with a red box), Font..., Paragraph..., Smart Lookup, Synonyms, Translate, and New Comment.